



股票代碼：3088

艾訊股份有限公司 AXIOMTEK CO.,LTD.

一〇四年度 年 報

刊 印 日 期：中 華 民 國 一〇五 年 四 月 三 十 日

查詢年報網址：http://mops.twse.com.tw/mops/web/t57sb01_q5

<http://www.axiomtek.com.tw/Default.aspx?MenuId=AboutUs&ItemId=201&C=股東會資訊>

一、公司發言人、代理發言人

發言人

姓名：謝宜玲

職稱：經理

連絡電話：(02) 2917-4550

電子郵件信箱：candice@axiomtek.com.tw

代理發言人

姓名：許錦娟

職稱：副總經理

連絡電話：(02) 2917-4550

電子郵件信箱：jane.hsu@axiomtek.com.tw

二、總公司、分公司、工廠之地址及電話

總公司：新北市新店區寶橋路 235 巷 4 號 8 樓

電話：(02) 2917-4550(代表號)

工廠：台北市北投區公館路 432 號

電話：(02) 2893-0188(代表號)

三、股票過戶機構之名稱、地址、網址及電話

名稱：台新國際商業銀行股份有限公司股務代理部

地址：台北市建國北路一段 96 號 B1

網址：<http://www.taishinbank.com.tw>

電話：(02) 2504-8125

四、最近年度財務報告簽證會計師姓名、事務所名稱、地址、網址及電話

會計師姓名：徐聖忠、鄧聖偉

事務所名稱：資誠聯合會計師事務所

地址：台北市基隆路一段 333 號 27 樓

網址：<http://www.pwc.tw>

電話：(02) 2729-6666

五、海外有價證券掛牌買賣之交易場所名稱及查詢該海外有價證券資訊之方式：無。

六、公司網址

<http://www.axiomtek.com.tw>

目 錄

| | |
|--|----|
| 壹、致股東報告書..... | 1 |
| 貳、公司簡介..... | 5 |
| 一、設立日期..... | 5 |
| 二、公司沿革..... | 5 |
| 參、公司治理報告..... | 7 |
| 一、組織系統..... | 7 |
| 二、董事、總經理、副總經理、協理、各部門及分支機構主管資料..... | 9 |
| 三、最近年度支付董事、監察人、總經理及副總經理之酬金..... | 15 |
| 四、公司治理運作情形..... | 21 |
| 五、會計師公費資訊..... | 41 |
| 六、更換會計師資訊..... | 41 |
| 七、公司之董事長、總經理、負責財務或會計事務之經理人，最近一年內曾任職 於簽證會計師所屬事務所或其關係企業者..... | 41 |
| 八、最近年度及截至年報刊印日止，董事、經理人及持股比例超過百分之十之股 東股權移轉及股權質押變動情形..... | 42 |
| 九、持股比例占前十名之股東，其相互間為關係人或為配偶、二親等以內之親屬 關係之資訊..... | 43 |
| 十、公司、公司之董事、經理人及公司直接或間接控制之事業對同一轉投資事業 之持股數，並合併計算綜合持股比例..... | 43 |
| 肆、募資情形..... | 44 |
| 一、資本及股份..... | 44 |
| 二、公司債辦理情形..... | 49 |
| 三、特別股辦理情形..... | 49 |
| 四、海外存託憑證辦理情形..... | 49 |
| 五、員工認股權憑證之辦理情形..... | 49 |
| 六、限制員工權利新股辦理情形..... | 50 |
| 七、併購或受讓他公司股份發行新股辦理情形..... | 50 |
| 八、資金運用計畫執行情形..... | 50 |
| 伍、營運概況..... | 51 |
| 一、業務內容..... | 51 |
| 二、市場及產銷概況..... | 59 |
| 三、從業員工資訊..... | 65 |

| | |
|--|-----|
| 四、環保支出資訊..... | 66 |
| 五、勞資關係..... | 66 |
| 六、重要契約..... | 69 |
| 陸、財務概況..... | 70 |
| 一、最近五年度簡明資產負債表、綜合損益表及會計師查核意見..... | 70 |
| 二、最近五年度財務分析..... | 78 |
| 三、最近年度財務報告之審計委員會查核報告..... | 84 |
| 四、最近年度財務報告..... | 85 |
| 五、最近年度經會計師查核簽證之公司個體財務報告..... | 145 |
| 六、公司及其關係企業最近年度及截至年報刊印日止，發生財務週轉困難情事並 列明其對公司財務狀況影響..... | 198 |
| 柒、財務狀況及財務績效之檢討分析與風險事項..... | 199 |
| 一、財務狀況..... | 199 |
| 二、財務績效..... | 200 |
| 三、現金流量..... | 201 |
| 四、最近年度重大資本支出對財務業務之影響..... | 201 |
| 五、最近年度轉投資政策、獲利或虧損之主要原因、改善計畫及未來一年投資計 畫..... | 201 |
| 六、最近年度及截至年報刊印日止風險事項分析及評估..... | 201 |
| 七、其他重要事項..... | 211 |
| 捌、特別記載事項..... | 212 |
| 一、關係企業相關資料..... | 212 |
| 二、最近年度及截至年報刊印日止，私募有價證券辦理情形..... | 216 |
| 三、最近年度及截至年報刊印日止子公司持有或處分本公司股票情形..... | 216 |
| 四、其他必要補充說明事項..... | 216 |
| 五、最近年度及截至年報刊印日止，如發生證券交易法第三十六條第三項第二款 所定對股東權益或證券價格有重大影響之事項..... | 216 |

壹、致股東報告書

各位親愛的股東：

艾訊股份有限公司 (以下簡稱「本公司」)及子公司(本公司及子公司以下簡稱「本集團」)民國 104 年度合併營業收入達新台幣 (以下同) 47.91 億元較民國 103 年度 43.69 億元成長 9.66%，集團合併營收連年創下歷史新高紀錄。

展望民國 105 年，為追求企業永續經營和落實艾訊的願景與目標，今年組織做了部份調整，除了將所有業務部門納入統一處級單位管理，並正式導入 Salesforce Service Cloud 雲端應用程式與平台，可把銷售、行銷、客戶服務、與 IT 等做最佳的管理與運用，實現以服務為導向的企業精神。在 BG (Business Group)方面，也依產品規劃與市場方向歸建各處級團隊，所屬的各個小阿米巴能更專注發展利基解決方案。本集團在研發方面，持續開發工業 4.0 與物聯網相關應用產品，並投入 Vision Control Motion 解決方案、智慧化設備健診技術、遠端監控軟體、無線網路技術的發展；在市場方面，深耕工廠自動化、智慧軌道交通、節能與能源等垂直應用市場；在銷售方面，深度經營全球渠道與 Franchise Partner 夥伴計劃。將持續培植自身核心技術能力及推動品牌核心價值，朝向獲利較高的產業發展，為合作夥伴與股東創造多贏格局。

就本集團民國 104 年度營業結果及民國 105 年度展望報告如下：

一、民國 104 年度營業結果：

(一) 營業計劃實施成果：

本集團民國 104 年度合併營業收入為 47.91 億元，合併本期淨利為 4.41 億元(分別歸屬母公司業主 4.24 億元及非控制權益 0.17 億元)，合併本期綜合利益總額為 4.41 億元(分別歸屬母公司業主 4.24 億元及非控制權益 0.17 億元)；稅後每股盈餘 5.38 元。

(二) 預算執行情形：

本集團民國 104 年度未公開財務預測，故無預算達成情形。

(三) 財務收支及獲利能力：

| 項 目 | | 104 年 | 103 年 |
|-------------|------------------|-----------|-----------|
| 財務結構 (%) | 負債占資產比率 | 41.88 | 38.35 |
| | 長期資金占不動產、廠房及設備比率 | 394.48 | 526.72 |
| 償債能力 (%) | 流動比率 | 228.87 | 251.42 |
| | 速動比率 | 128.63 | 147.29 |
| | 利息保障倍數 | 15,489.58 | 22,994.02 |
| 獲利能力 | 資產報酬率(%) | 15.88 | 16.21 |
| | 權益報酬率(%) | 26.39 | 25.71 |
| | 稅前純益占實收資本額比率(%) | 72.69 | 65.43 |
| | 純益率(%) | 9.19 | 8.83 |
| | 每股盈餘(元) | 5.38 | 4.75 |

(四) 研究發展狀況：

因應工業 4.0 與物聯網的趨勢，我們將規劃三大中長期發展方向：

1. 針對 Factory Automation 工廠自動化提供 Vision Control Motion 解決方案，軟硬體結合自動化視覺辨識，可應用在智慧工廠、重工業與機器人應用產業。
2. 針對 Process Automation 流程自動化產業，發展智慧化設備健診技術，協助製造業、鋼鐵廠、石化、食品及製藥等以昂貴設備做大量生產的工廠蒐集感應器大數據資料，監控設備狀態做預測維修 (Predictive Maintenance) 分析，以降低產能無效工時、改善生產製程以提升效率。
3. 持續專注 Mission-Critical 軌道交通解決方案，如監控安全應用整合軟硬體與週邊設備，或智慧運輸系統，提供即時的資訊而增進運輸系統的安全、效率，並提昇交通品質。

本集團主要經營產品業務，包括工業及嵌入式電腦系統、工業網路通訊設備、嵌入式板卡與 SoM 系統模組、觸控式平板電腦等產品的設計、製造及銷售。本公司依商業模式劃分為以品牌為導向的嵌入式板卡暨系統事業體 (EBS) 與以 Design & Manufacturing 為主的設計及製造服務事業體 (DMS)；除了讓內部資源運用更有效率，更能鎖定應用市場與客戶屬性，提供更完善 B2B 與 B2B2C 的服務。本公司為保持競爭優勢，今年仍持續投入營業額約 9% 以上作為產品研發經費，不斷地推出滿足市場需求的創新產品與提供客戶技術支援服務，奠定集團品牌利基與永續發展的基礎。

二、民國 105 年度營業計劃概要：

(一) 經營方針：

1. 艾訊集團以旗下三個品牌：艾訊、益網及力訊行銷全球，分別提供核心技術 Computing, Networking 與 Display & Power Supply, 客戶可一併取得完整的產品與支援服務。
2. 聚焦物聯網 (IoT & M2M) 相關技術與產品，持續投入工廠自動化、智慧化設備健診、智慧軌道交通、節能與能源等垂直應用市場，在前述鎖定產業中成為全球領導品牌。
3. 積極擴展海外服務據點，貼近市場了解客戶需求，深化客戶關係及建立 Franchise Partner 全球經銷合作夥伴。
4. 重視組織發展與人才培育，效法日本知名企業家發展阿米巴利潤中心組織，積極培養具經營者眼光的人才，讓本集團每個組織與成員都能以身為經營者態度經營產品或市場。強化教育訓練機能與規劃長期人才培育計畫。

(二) 產銷政策：

1. 建立全球資訊管理與溝通機制，透過掌握材料、成品庫存及未來市場需求量資訊，達到降低庫存管理成本與減少呆滯存貨跌價損失的綜效。
2. 強化產銷溝通協調作業，透過定期業務銷售預測與專案備料機制，活化庫存週轉率與降低原料短缺的危機。
3. 爭取供應商的策略聯盟關係，縮短產品開發時間與提昇產品附加價值，創造雙贏模式。
4. 促進品牌全球在地化，以結盟或投資垂直市場技術或通路夥伴，加速海外品牌銷售布局的成長動能。
5. 以創新、差異化價值發展兩個產品事業體的三個利基產品：

- (1) Design-in：協助終端客戶快速導入系統解決方案。
- (2) B2B：嵌入式電腦系統及解決方案深入發展垂直市場品牌。
- (3) B2B2C：設計製造服務到量產，快速導入市場。

三、未來集團發展策略：

(一) 銷售策略：

1. 以艾訊 (Axiomtek) 品牌行銷全球，專注研發、製造、銷售，累積軟硬體整合技術，提供客戶更多資訊及多元化產品應用。
2. 成立新據點—艾訊英國子公司，貼近英國及歐洲市場，深入了解垂直應用領域客戶產品需要。
3. 提升美國艾訊的研發設計團隊與高階系統組裝能力，直接在地服務北美市場與深耕垂直應用領域的客製化服務。
4. 針對欲發展的垂直應用市場，加強軟硬體整合的附加價值，追求長期發展與永續經營。
5. 導入 Salesforce Service Cloud 雲端應用程式與平台，把銷售、行銷、客戶服務、與 IT 等做最佳的管理與運用。
6. 協同益網、力訊與策略合作夥伴，以完整解決方案拓展自動化、軌道交通，能源及公共設施等工業物聯網相關應用市場。

(二) 研發技術：

1. 嵌入式產品技術

(1) 嵌入式板卡與 SoM 電腦模組

持續開發及提供 X86 與 RISC 最新嵌入式電腦板卡，以符合多樣應用領域客戶的需求。同時提供 Design-in 的快速客製化服務能力，讓本集團持續保持該領域的領先地位。

(2) 工業及嵌入式電腦系統與觸控平板電腦

朝向 Mission-Critical、堅固耐用 (Heavy-Duty)、模組化設計、工業設計，和工業物聯網相關產品發展；加入遠端監控管理軟體 (AXView)、EtherCAT Master 或其他專業軟體應用整合。並取得車載/軌道/船舶、醫療、防爆等專業認證。

未來將整合工業用有線/無線網路技術含 10G、Gigabit Ethernet、ZigBee、Industrial Bluetooth、WI-FI、3G、4G/LTE... 等，針對工廠自動化 (Factory Automation)、流程自動化(Process Automation)、設備預測維修(Predictive Maintenance)、智慧軌道交通 (Intelligent Transportation) 以及智慧能源 (Smart Energy) 發展相關產品。

(3) AXView 2.0 智慧型遠端監控管理軟體

為了提升遠端監控與管理能力，艾訊獨自研發 AXView 2.0 智慧軟體，協助客戶能快速有效地建立自己的管理系統。除了支援嵌入式應用程式編程介面 (eAPI)，還提供容易使用的管理工具、監控機制與資料庫服務等功能。

2. 垂直市場技術

(1) 軌道交通及節源相關等電腦平台與工業通訊網路架構

整合艾訊集團電腦運算與工業通訊技術解決方案，發展 Mission-Critical 軌道交通認證及戶外專用電腦等技術，著重於研發通訊協定，工業用轉換器及遠端監視管理系統，應用於軌道交通、公共工程、工廠自動化等

系統。

(2) 工廠自動化

提供 Vision Control Motion 解決方案，結合 software motion, software PLC, EtherCAT Master, GigE Vision camera 與 real-time OS；軟硬體結合自動化視覺辨識，可應用在智慧工廠、重工業與機器人應用產業。

(3) 流程自動化產業

發展智慧化設備健診技術，協助以昂貴設備做大量生產的流程自動化工廠蒐集感應器大數據資料，監控設備狀態做預測維修 (Predictive Maintenance)分析。

四、外部競爭環境、法規環境及總體經營環境之影響：

在外部競爭環境上，垂直應用市場商業規模將持續成長 (包含智慧工廠、智慧交通系統、機器人產業、智能電網、博弈/彩票機、智慧醫療等)，集團持續培植自身技術能量，專注特定垂直應用市場，建構差異化與創新的核心競爭力。就總體環境而言，由於物聯網與工業 4.0 的新興浪潮，萬物聯網與智慧化、自動化的發展將更加興盛快速，本集團在相關產品推出之際，將會更投入軟硬體整合能力，並朝向無線網路技術發展，提供更多元化的產品組合。

展望未來，本集團體質穩健、發展方向明確、加上完整的全球佈局與品牌定位，相信能夠複製更多成功案例，帶動集團的營收成長引擎。在追求永續經營與獲利的同時，能夠實踐企業社會責任，集團將於今年開始逐步導入企業社會責任(CSR, Corporate Social Responsibility)，注意利害關係人權益，重視環境、社會與集團治理，符合國際發展趨勢，並納入集團管理方針與營運活動，更進一步實現我們的企業價值。

艾訊股份有限公司

董事長 楊裕德

貳、公司簡介

一、設立日期：民國七十九年五月十一日。

二、公司沿革

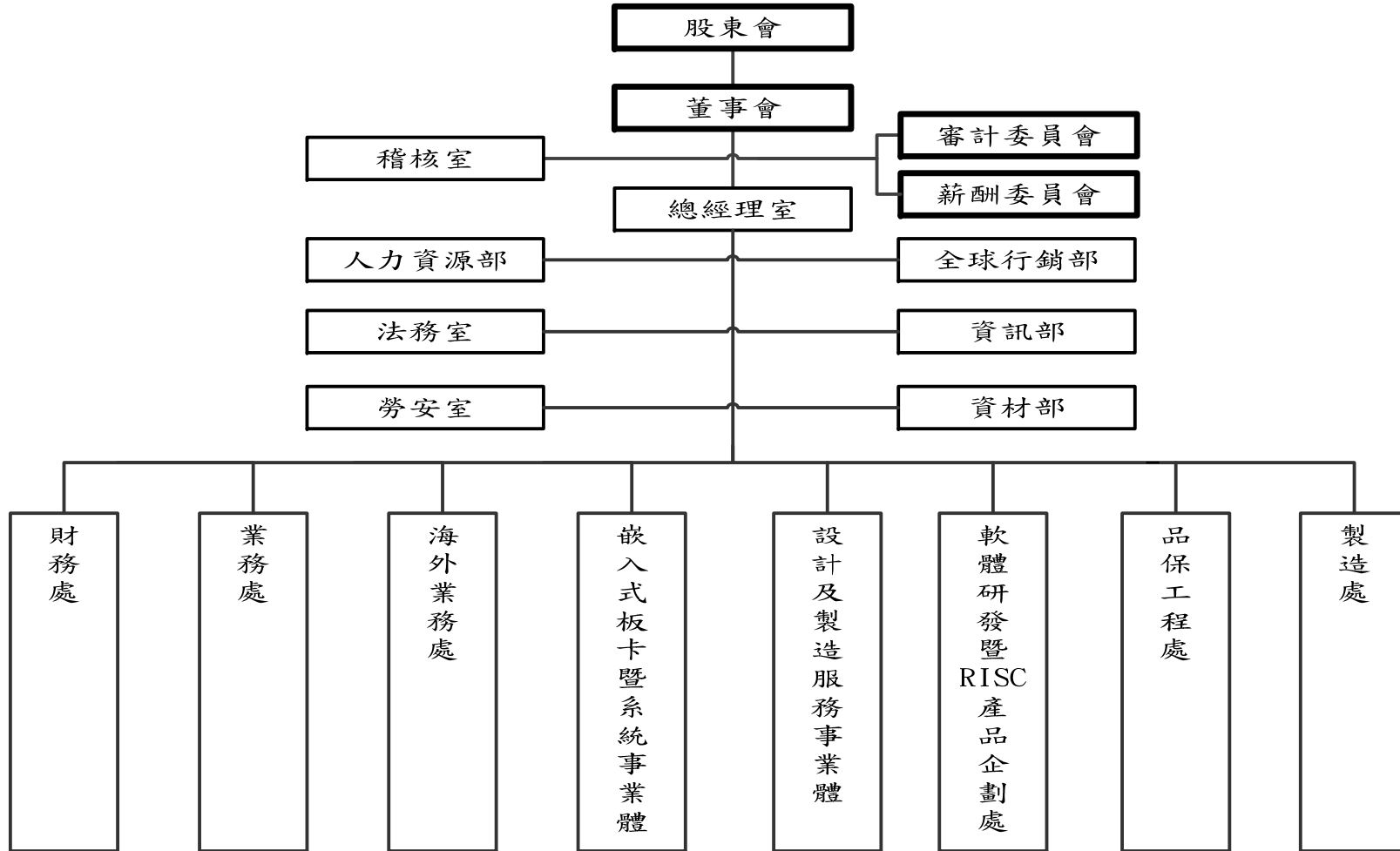
| 年 月 | 重 要 記 事 |
|----------|---|
| 1990年05月 | 艾訊股份有限公司成立於新店區民權路，設立資本額 500 萬元整 |
| 1992年04月 | 設立美國子公司 AXIOM TECHNOLOGY INC., U.S.A. |
| 1996年02月 | 取得英國 SGS 認證公司之 ISO-9001 品保系統認證 |
| 1997年07月 | 於英屬維京群島設立 WILLY TECHNOLOGY CO.,LTD. (後更改公司名稱為 AXIOM TECHNOLOGY (BVI) CO., LTD.) |
| 1999年01月 | 股票公開發行 |
| 1999年04月 | 設立德國子公司 AXIOMTEK DEUTSCHLAND GMBH |
| 2001年08月 | 設立法國子公司 AXIOMTEK SAS |
| 2002年12月 | 公司英文名稱由 AXIOM TECHNOLOGY CO., LTD. 改為 AXIOMTEK CO.,LTD.，同時修改公司 LOGO |
| 2004年09月 | 設立大陸深圳子公司艾訊科技(深圳)有限公司 |
| 2004年12月 | 由子公司大陸艾訊科技(深圳)有限公司，設立上海、北京辦事處 |
| 2005年02月 | 投資益網科技股份有限公司 |
| 2005年04月 | 以電子類股票在台灣正式掛牌上櫃 |
| 2005年10月 | 以增資換股方式，投資益網科技(股)公司為 99.91%之公司 |
| 2005年10月 | 取得 SGS ISO-14000 環境管理系統認證 |
| 2006年12月 | 董事會通過楊裕德總經理同時兼任董事長 |
| 2007年06月 | 投資力訊股份有限公司，取得 60%力訊股份有限公司股權 |
| 2008年10月 | 艾訊電子(東莞)有限公司取得營業執照並成為中國地區營運中心 |
| 2010年02月 | 處分日本子公司 AXIOMTEK JAPAN, INC.全部股權 |
| 2010年06月 | 公司全面換發成無實體股票 |
| 2010年10月 | 取得 SGS ISO-9001:2008 品質系統改版認證 |
| 2010年11月 | 取得勞委會 TOSHMS 台灣職業安全衛生管理系統認證 |
| 2010年11月 | 發行 99 年員工認股權憑證 2,000,000 股 |
| 2011年03月 | 取得 SGS ISO-13485 : 2003 「醫療器材業品質管理系統驗證」 |
| 2011年03月 | 結束清算子公司 AXIOM TECHNOLOGY TRADING(BVI) CO.,LTD. |
| 2011年03月 | 註銷庫藏股 1,489 千股，實收股本降為新台幣 77,343 萬元整 |
| 2011年08月 | 成立薪資報酬委員會，首任召集人由獨立董事劉俊良擔任 |
| 2011年10月 | 結束清算子公司 AXIOMTEK SAS |
| 2012年07月 | 總公司遷址至新北市新店區寶橋路 235 巷 4 號 8 樓 |
| 2012年07月 | 完成北投廠&新店廠兩廠整併 |
| 2012年12月 | 增資 BVI 子公司 AXIOM TECHNOLOGY (BVI) CO.,LTD. USD 494,500 |
| 2012年12月 | BVI 子公司 AXIOM TECHNOLOGY (BVI) CO.,LTD. 轉增資大陸艾訊科技(深圳)有限公司 HK\$3,830,000 |
| 2012年12月 | 增資美國子公司 AXIOM TECHNOLOGY, INC., U.S.A. USD 3,000,000 |
| 2012年12月 | 美國子公司 AXIOM TECHNOLOGY, INC., U.S.A. 以 USD 3,600,000 取得 Suntron Corporation Embedded Computing Solutions (ECS) business unit. |
| 2013年05月 | 2012 年度天下雜誌 1000 大企業調查排行出爐，艾訊排名第 771 名，較 2011 年度成長 41 名 |

- 2013年12月 艾訊七項產品 (tBOX321-870-FL、rBOX101-6COM(ATEX)、eBOX660-872-FL、GOT3187W-832-PCT、P1177E-871、OPS885 and NA341)榮獲第22屆「台灣精品獎」殊榮
- 2013年12月 艾訊獲選經濟部第二屆卓越中堅企業入圍廠商
- 2014年05月 2013年度天下雜誌2000大企業調查排行出爐，艾訊排名第641名，較2012年度成長130名
- 2015年01月 艾訊2014年第四季執行員工認股權憑證增資，實收股本增資至新台幣78,345萬元
- 2015年03月 董事會決議發行低於時價之員工認股權憑證1,500仟股
- 2015年05月 2014年度天下雜誌2000大企業調查排行出爐，艾訊排名第570名，較2013年度成長71名
- 2015年06月 艾訊2015年股東常會全面改選董事七人(內含獨立董事三人)，由三名獨立董事，成立審計委員會並取代監察人職權
- 2015年06月 第三屆薪資報酬委員改選，獨立董事劉俊良續任召集人
- 2015年07月 榮登中華徵信所企業股份有限公司2015年版台灣地區大型企業排名TOP5000(製造業營收淨額排名682名/製造業經營績效排名第133名/電腦週邊設備業第19名)
- 2015年09月 榮獲美國富比士雜誌(Forbes)「亞太地區200大最佳中小企業」
- 2015年11月 艾訊2015年第三季執行員工認股權憑證增資，實收股本增資至新台幣79,031萬元
- 2015年12月 艾訊六項產品 tBOX810-838-FL、rBOX510-6COM(ATEX/C1D2)、eBOX671-885-FL、P1177S-881、GOT815-834 and MPC153-834 榮獲第24屆「台灣精品獎」殊榮
- 2015年12月 2015年12月單月合併營收新台幣5.5億元，全年度合併營收新台幣47.91億元，雙雙創下歷史新高紀錄
- 2016年01月 艾訊導入客戶關係管理系統(CRM, Customer Relationship Management) Salesforce Service Cloud 雲端應用程式與平台
- 2016年02月 艾訊投資英鎊18萬元設立英國子公司 AXIOMTEK UK LIMITED
- 2016年02月 艾訊通過微軟 Azure 物聯網認證，完美整合軟硬體，加速企業轉型物聯網解決方案
- 2016年04月 艾訊深圳及艾訊東莞兩家子公司廠辦整併搬遷至深圳市龍華新區清祥路1號寶能科技園6棟B座10樓
- 2016年04月 艾訊第二屆(104年度)公司治理評鑑結果，排名級距為前6%至20%

參、公司治理報告

一、組織系統

(一) 組織結構



(二) 各主要部門所營業務

| 主要部門 | 主要職掌 |
|------------------|--|
| 總經理室 | 負責公司營運方針、經營計劃擬定、及整體策略規劃。 |
| 稽核室 | 負責內部稽核、內部控制制度及年度稽核計畫之擬定、評估與執行，並提出分析評估與建議追蹤。 |
| 勞安室 | 負責員工工作環境與安全衛生制度之擬定、推動與執行。 |
| 法務室 | 負責合約等法律文件審閱及公司專利權申請暨維護作業等法務相關事宜。 |
| 全球行銷部 | 負責公司及海外子公司業務產品推廣、產品型錄製作、網站規劃與維護，暨規劃參展及拓展全球行銷相關活動。 |
| 資訊部 | 規劃與執行公司資訊系統架構。 |
| 資材部 | 負責採購(含策略/計劃性請購)、協助產品開發之原物料搜尋與目標成本管控、供應商管理等事宜。 |
| 人力資源部 | 負責員工之工作分析、教育訓練、招募甄選、薪酬制度、績效評量、員工關係及組織政策支援等作業。 負責總務之不動產、廠房及設備循環，暨總務庶務等作業與執行。 |
| 財務處 | 綜理公司財務會計、證券稅務、股務、投資管理、資金調度及經管分析之規劃與執行。 |
| 業務處 | 負責台灣及中國市場開發與行銷業務，以及海外子公司之業務支援。 |
| 海外業務處 | 負責除台灣及子公司以外之全球市場開發與行銷業務。 |
| 嵌入式板卡暨系統事業體 | 負責嵌入式電腦單板與應用電腦平台之產品企劃推廣、技術研究發展及產品量產之技術移轉與產品生命週期維護，並協助提供產品售後的相關技術與應用支援服務。 |
| 設計及製造服務事業體 | 負責 ODM/網路應用產品/博弈產品之研發、產品企劃、業務開發及 DMS 產品之組裝作業、品管檢驗等事項。 |
| 軟體研發暨 RISC 產品企劃處 | 整合公司所有產品所需之軟體與韌體技術開發工作，並協助提供產品售後的相關軟體技術與應用之支援服務。 |
| 品保工程處 | 負責品質保證、客訴處理、產品技術文件管理、進料檢驗、售後 RMA 維修服務，確保公司品質系統之有效執行。 |
| 製造處 | 負責產品之製造、測試、組裝、包裝、維修、品管、倉儲及 EMS 業務等事項。 |

二、董事、總經理、副總經理、協理、各部門及分支機構主管資料

(一) 董事資料

105年4月2日

| 職稱 | 國籍或註冊地 | 姓名 | 選(就)任日期 | 任期 | 初次選任日期 | 選任時持有股份 | | 現在持有股數 | | 配偶、未成年子女現在持有股份 | | 利用他人名義持有股份 | | 主要經(學)歷 | 目前兼任本公司及其他公司之職務 | 具配偶或二親等以內關係之其他主管、董事或監察人 | | |
|------|--------|------------------------|-----------|----|-----------|-----------------|-------|------------|-------|----------------|------|------------|------|---|-----------------|-------------------------|------|----|
| | | | | | | 股數 | 持股比例 | 股數 | 持股比例 | 股數 | 持股比例 | 股數 | 持股比例 | | | 股數 | 持股比例 | 職稱 |
| 董事長 | 台灣 | 楊裕德 | 104.06.03 | 3 | 91.03.05 | 543,512 (註8) | 0.69 | 543,512 | 0.69 | 10,279 (註9) | 0.01 | 0 | 0.00 | 研華(股)公司系統課長 輔仁大學電子工程系 | 註1 | 無 | 無 | 無 |
| 董事 | 台灣 | 研華(股)公司 代表人： 劉蔚廷 | 104.06.03 | 3 | 92.06.30 | 20,537,984 | 26.06 | 20,537,984 | 25.99 | 0 | 0.00 | 0 | 0.00 | 研華投資股份有限公司 投資處代表 台灣大學商學研究所碩士 美國伊利諾大學電機系 | 註2 | 無 | 無 | 無 |
| 董事 | 台灣 | 黃銘達 | 104.06.03 | 3 | 101.06.18 | 140,119 | 0.18 | 140,119 | 0.18 | 1,699 | 0.00 | 0 | 0.00 | 瑞相科技(股)公司總經理 精英電腦副總經理 力捷科技副總經理 東海大學國貿系 | 註3 | 無 | 無 | 無 |
| 董事 | 台灣 | 蔡適陽 | 104.06.03 | 3 | 104.06.03 | 100,000 | 0.13 | 100,000 | 0.12 | 37,000 | 0.05 | 0 | 0.00 | 本公司監察人 精營管理顧問(股)董事長 明新工專(明新技術學院)電子系 文化大學應用數學系(資訊系) | 註4 | 無 | 無 | 無 |
| 獨立董事 | 台灣 | 劉俊良 | 104.06.03 | 3 | 93.10.27 | 0 | 0.00 | 0 | 0.00 | 0 | 0.00 | 0 | 0.00 | 本公司具獨立職能監察人 東吳大學法律系講師 信緯國際法律事務所律師兼所長 國立政治大學法律碩士 | 註5 | 無 | 無 | 無 |
| 獨立董事 | 台灣 | 周志誠 | 104.06.03 | 3 | 93.05.24 | 0 | 0.00 | 0 | 0.00 | 0 | 0.00 | 0 | 0.00 | 誠品聯合會計師事務所會計師 上海財經大學會計學博士 | 註6 | 無 | 無 | 無 |
| 獨立董事 | 台灣 | 林意忠 | 104.06.03 | 3 | 104.06.03 | 0 | 0.00 | 0 | 0.00 | 0 | 0.00 | 0 | 0.00 | 優識空間股份有限公司董事長 成功大學電機系畢業 | 註7 | 無 | 無 | 無 |

- 註 1：(1)兼任艾訊股份有限公司總經理
(2)兼任下列公司董事長：
力訊股份有限公司、益網科技股份有限公司 AXIOMTEK DEUTSCHLAND GMBH、AXIOMTEK TECHNOLOGY (HK) LIMITED、
AXIOM TECHNOLOGY (BVI) CO.,LTD.、AXIOMTEK UK LIMITED
- 註 2：研華投資股份有限公司投資處投資代表
- 註 3：(1)瑞相科技(股)公司董事長/總經理
(2)力新國際(西安)科技有限公司執行董事/總經理
(3)力新國際科技(股)公司總經理/董事
(4)兼任下列公司董事：
網星資訊股份有限公司、GOLD GLEAM LIMITED、NEWSOFT AMERICA INC.、NEWSOFT JAPAN CORPORATION、
LONTIUM SEMICONDUCTOR CORPORATION HOLDING LIMITED、
- 註 4：(1)兼任下列公司董事長：精營管理顧問股份有限公司、富迪投資股份有限公司、鈞莊綜合投資有限公司
(2)兼任下列公司董事：研儀股份有限公司、誠邦網絡股份有限公司、力聚科技股份有限公司
(3)兼任非營利組織顧問：國際創新創業發展協會
- 註 5：(1)兼任下列公司董事：微端科技股份有限公司
(2)兼任下列公司清算人：晶鼎股份有限公司
- 註 6：(1)兼任下列公司獨立董事：立德電子股份有限公司、松翰科技股份有限公司、臻鼎科技股份有限公司
(2)兼任下列公司監察人：晶宏半導體股份有限公司、正達國際光電股份有限公司、台北畜產運銷股份有限公司、友霖生技醫藥股份有限公司
- 註 7：優識空間股份有限公司董事長
- 註 8：未包含台新銀行受託楊裕德信託財產專戶 2,611,000 股。
- 註 9：未包含台新銀行受託嚴雅仙信託財產專戶 472,000 股。

1. 法人股東之主要股東

105 年 4 月 2 日

| 法人股東名稱 | 法人股東之主要股東(註) |
|----------|--|
| 研華股份有限公司 | 華碩電腦股份有限公司(14.48%) 科辰投資股份有限公司(11.92%) 研本投資股份有限公司(11.81%) 劉克振(3.69%) 匯豐銀行託管遠望合夥人基金有限合夥專戶(3.49%) 財團法人研華文教基金會(2.89%) 傳飛投資股份有限公司(2.83%) 莊永順(2.28%) 花旗(台灣)受託保管新加坡政府投資專戶(1.92%) 匯豐銀行託管首域亞洲證券盈餘基金投資(1.37%) |

註：該法人股東之主要股東名稱，其持股比例占前十名。

2. 主要股東為法人者其主要股東

| 法人名稱 | 法人之主要股東(註) |
|------------|--|
| 華碩電腦股份有限公司 | 德意志銀行國際西敏斯特 FS 太平洋投資領導基金(6.22%) 大通託管沙烏地阿拉伯中央銀行投資專戶(4.30%) 施崇棠(4.05%) 花旗(台灣)受託管華碩存託憑證(3.83%) 國泰世華託管無限成長國際有限公司投資專戶(2.81%) 花旗(台灣)受託管新加坡政府投資專戶(2.04%) 勞工保險基金(1.66%) 新制勞工退休基金(1.58%) 渣打託管梵加德新興市場股票指數基金專戶(1.49%) 公務人員退休撫卹基金管理委員會(1.26%) |
| 科辰投資股份有限公司 | 張美玲(33.24%)、劉克振(32.60%)、劉蔚志(1.39%) |
| 研本投資股份有限公司 | 劉克振(18.77%)、張美玲(5.08%)、張輝龍(0.65%) |
| 傳飛投資股份有限公司 | 翁阿式(10.39%)、黃慧麗(7.02%)、張輝龍(5.54%)、張美月(3.48%) |

註：該法人之主要股東名稱，其持股比例占前十名。

3.董事是否具五年以上商務、法律、財務、或公司業務所需之工作經驗

| 姓名 | 是否具有五年以上工作經驗 及下列專業資格 | | | 符合獨立性情形（註） | | | | | | | | | | 兼任其 他公 發公 司獨 立董 事家 數 |
|--------------------|--|--|--|------------|---|---|---|---|---|---|---|---|----|--|
| | 商 務、 財 務、 法 官、 檢 察 官、 律 師、 會 計 師 或 其 他 與 公 司 業 務 所 須 之 國 家 考 試 及 格 領 有 證 書 之 專 門 職 業 及 技 術 人 員 | 法 官、 檢 察 官、 律 師、 會 計 師 或 其 他 與 公 司 業 務 所 須 之 國 家 考 試 及 格 領 有 證 書 之 專 門 職 業 及 技 術 人 員 | 商 務、 財 務、 法 官、 檢 察 官、 律 師、 會 計 師 或 其 他 與 公 司 業 務 所 須 之 國 家 考 試 及 格 領 有 證 書 之 專 門 職 業 及 技 術 人 員 | 1 | 2 | 3 | 4 | 5 | 6 | 7 | 8 | 9 | 10 | |
| 楊 裕 德 | | | ✓ | | | | ✓ | ✓ | ✓ | ✓ | ✓ | ✓ | ✓ | 0 |
| 研華(股)公司 代表人：劉蔚廷 | | | ✓ | | | ✓ | ✓ | | | ✓ | ✓ | ✓ | | 0 |
| 黃 銘 達 | | | ✓ | ✓ | ✓ | ✓ | ✓ | ✓ | ✓ | ✓ | ✓ | ✓ | ✓ | 0 |
| 蔡 適 陽 | ✓ | | ✓ | ✓ | ✓ | ✓ | ✓ | ✓ | ✓ | ✓ | ✓ | ✓ | ✓ | 0 |
| 劉 俊 良 | ✓ | ✓ | ✓ | ✓ | ✓ | ✓ | ✓ | ✓ | ✓ | ✓ | ✓ | ✓ | ✓ | 0 |
| 周 志 誠 | ✓ | ✓ | ✓ | ✓ | ✓ | ✓ | ✓ | ✓ | ✓ | ✓ | ✓ | ✓ | ✓ | 3 |
| 林 意 忠 | | | ✓ | ✓ | ✓ | ✓ | ✓ | ✓ | ✓ | ✓ | ✓ | ✓ | ✓ | 0 |

註：各董事、監察人於選任前二年及任職期間符合下述各條件者，請於各條件代號下方空格中打“✓”。

- (1) 非為公司或其關係企業之受僱人。
- (2) 非公司或其關係企業之董事、監察人(但如為公司或其母公司、公司直接及間接持有表決權之股份超過百分之五十之子公司之獨立董事者，不在此限)。
- (3) 非本人及其配偶、未成年子女或以他人名義持有公司已發行股份總額百分之一以上或持股前十名之自然人股東。
- (4) 非前三款所列人員之配偶、二親等以內親屬或五親等以內直系血親親屬。
- (5) 非直接持有公司已發行股份總額百分之五以上法人股東之董事、監察人或受僱人，或持股前五名法人股東之董事、監察人或受僱人。
- (6) 非與公司有財務或業務往來之特定公司或機構之董事（理事）、監察人（監事）、經理人或持股百分之五以上股東。
- (7) 非為公司或關係企業提供商務、法務、財務、會計等服務或諮詢之專業人士、獨資、合夥、公司或機構之企業主、合夥人、董事（理事）、監察人（監事）、經理人及其配偶。但依股票上市或於證券商營業處所買賣公司薪資報酬委員會設置及行使職權辦法第七條履行職權之薪資報酬委員會成員，不在此限。
- (8) 未與其他董事間具有配偶或二親等以內之親屬關係。
- (9) 未有公司法第 30 條各款情事之一。
- (10) 未有公司法第 27 條規定以政府、法人或其代表人當選。
- (11) 本公司已於民國 104 年 6 月 3 日成立審計委員會取代監察人之職務。

(二) 總經理、副總經理、協理、各部門及分支機構主管資料

105年4月2日

| 職稱 (註1) | 國籍 | 姓名 | 選(就) 任日期 | 持有股份 | | 配偶、未成年子女 持有股份 | | 利用他人名義 持有股份 | | 主要經(學)歷 (註2) | 目前兼任其他公司之職務 | 具配偶或二親等 以內關係之經理人 | | |
|------------------------------|----|-----|-------------|---------|----------|------------------|----------|----------------|----------|--|---|---------------------|----|----|
| | | | | 股數 | 持股 比率 | 股數 | 持股 比率 | 股數 | 持股 比率 | | | 職稱 | 姓名 | 關係 |
| 總經理 | 台灣 | 楊裕德 | 79.06.01 | 543,512 | 0.69 | 10,279 | 0.01 | 0 | 0.00 | 研華(股)公司系統課長 輔仁大學電子工程系 | 兼任下列公司董事長： 力訊股份有限公司 益網科技股份有限公司 AXIOMTEK DEUTSCHLAND GMBH AXIOM TECHNOLOGY (BVI) CO.,LTD. AXIOMTEK TECHNOLOGY(HK) LIMITED AXIOMTEK UK LIMITED | 無 | 無 | 無 |
| 營運長 | 台灣 | 張俊欽 | 86.02.12 | 432,573 | 0.55 | 170,882 | 0.22 | 0 | 0.00 | 雄鋒電子開發部經理 中原大學電子工程系 | 益網科技股份有限公司監察人 | 無 | 無 | 無 |
| 設計及製造服務 事業體總經理暨 資深副總經理 | 台灣 | 沈勤 | 101.01.05 | 340,871 | 0.43 | 0 | 0.00 | 0 | 0.00 | 浩鑫(股)法國分公司總經理 美商旭電(股)資深經理 德國漢堡大學研究所 | AXIOMTEK DEUTSCHLAND GMBH MANAGING DIRECTOR | 無 | 無 | 無 |
| ODM及網路應用 產品處 副總經理 | 台灣 | 張世啟 | 103.12.09 | 3,100 | 0.00 | 0 | 0.00 | 0 | 0.00 | 研碩電腦協理 控創科技副總經理 台灣大學機械工程學研究所 政治大學 EMBA | 無 | 無 | 無 | 無 |
| 製造處 副總經理 | 台灣 | 林中彪 | 96.01.08 | 871,172 | 1.10 | 0 | 0.00 | 0 | 0.00 | 得辰實業副總經理 台北工專電子科 政治大學 EMBA | 無 | 無 | 無 | 無 |
| 財務處副總經理 暨會計/財務主管 | 台灣 | 許錦娟 | 99.05.03 | 135,000 | 0.17 | 0 | 0.00 | 0 | 0.00 | 勤業眾信聯合會計師事務所經理 麗臺科技股份有限公司副總經理 政治大學會計研究所 台灣大學 EMBA | 力訊股份有限公司董事 益網科技股份有限公司董事 AXIOM TECHNOLOGY, INC. U.S.A.董事 | 無 | 無 | 無 |
| 嵌入式板卡暨 系統研發處 副總經理 | 台灣 | 吳偉熊 | 100.07.01 | 80,000 | 0.10 | 0 | 0.00 | 0 | 0.00 | 惠爾科技硬體設計工程師 承啟科技研發處副處長 台灣科技大學電子系 | 力訊股份有限公司監察人 | 無 | 無 | 無 |

| 職稱 (註1) | 國籍 | 姓名 | 選(就) 任日期 | 持有股份 | | 配偶、未成年子女 持有股份 | | 利用他人名義 持有股份 | | 主要經(學)歷 (註2) | 目前兼任其他公司之職務 | 具配偶或二親等 以內關係之經理人 | | |
|---------------------------|----|-----|-------------|------|----------|------------------|----------|----------------|----------|---|-------------|---------------------|----|----|
| | | | | 股數 | 持股 比率 | 股數 | 持股 比率 | 股數 | 持股 比率 | | | 職稱 | 姓名 | 關係 |
| 軟體研發暨 RISC 產品企劃處 協理 | 台灣 | 潘皇良 | 103.09.01 | 222 | 0.00 | 0 | 0.00 | 0 | 0.00 | 上尚科技研發部經理 益網科技軟體研發部資深經理 清華大學電機研究所 | 無 | 無 | 無 | 無 |

註1：應包括總經理、副總經理、協理、各部門及分支機構主管資料，以及凡職位相當於總經理、副總經理或協理者，不論職稱，亦均應予揭露。

註2：與擔任目前職位相關之經歷，如於前揭期間曾於查核簽證會計師事務所或關係企業任職，應敘明其擔任之職稱及負責之職務。

三、最近年度支付董事、監察人、總經理及副總經理之酬金

(一) 董事(含獨立董事)之酬金

單位：仟股/新台幣仟元

| 職稱 | 姓名 | 董事酬金 | | | | | | | | A、B、C及D等四項總額占稅後純益之比例(註11) | | 兼任員工領取相關酬金 | | | | | | | | | | A、B、C、D、E、F及G等七項總額占稅後純益之比例(註11) | | 有無領取來自子公司以外轉投資事業酬金(註12) | | | | | | |
|------|---|-----------|---------------|----------|---------------|-------------|---------------|---------------|---------------|---------------------------|---------------|-------------------|---------------|----------|---------------|----------------------|---|---------------------|---------------|----------------------|---------------|---------------------------------|---------------|-------------------------|---|-------|-------|-------|-------|---|
| | | 報酬(A)(註2) | | 退職退休金(B) | | 董事酬勞(C)(註3) | | 業務執行費用(D)(註4) | | | | 薪資、獎金及特支費等(E)(註5) | | 退職退休金(F) | | 員工酬勞(G)(註6) | | 員工認股權憑證得認購股數(H)(註7) | | 取得限制員工權利新股股數(I)(註13) | | | | | | | | | | |
| | | 本公司 | 財務報告內所有公司(註8) | 本公司 | 財務報告內所有公司(註8) | 本公司 | 財務報告內所有公司(註8) | 本公司 | 財務報告內所有公司(註8) | 本公司 | 財務報告內所有公司(註8) | 本公司 | 財務報告內所有公司(註8) | 本公司 | 財務報告內所有公司(註8) | 本公司 財務報告內所有公司(註8) | | 本公司 | 財務報告內所有公司(註8) | 本公司 | 財務報告內所有公司(註8) | 本公司 | 財務報告內所有公司(註8) | | | | | | | |
| 董事長 | 楊裕德 | 0 | 0 | 0 | 0 | 1,436 | 1,436 | 0 | 0 | 0.34% | 0.33% | 3,473 | 3,473 | 0 | 0 | 2,576 | 0 | 2,576 | 0 | 0 | 0 | 0 | 0 | 0 | 0 | 0 | 1.76% | 1.70% | 無 | |
| 董事 | 研華(股)公司 代表人: 劉蔚廷(註15) 代表人: 曾建中(註16) | 0 | 0 | 0 | 0 | 748 | 748 | 0 | 0 | 0.18% | 0.17% | 0 | 0 | 0 | 0 | 0 | 0 | 0 | 0 | 0 | 0 | 0 | 0 | 0 | 0 | 0 | 0 | 0.18% | 0.17% | 無 |
| 董事 | 黃銘達 | 0 | 0 | 0 | 0 | 748 | 748 | 0 | 0 | 0.18% | 0.17% | 0 | 0 | 0 | 0 | 0 | 0 | 0 | 0 | 0 | 0 | 0 | 0 | 0 | 0 | 0 | 0.18% | 0.17% | 無 | |
| 董事 | 蔡適陽(註15) | 0 | 0 | 0 | 0 | 459 | 459 | 0 | 0 | 0.11% | 0.10% | 0 | 0 | 0 | 0 | 0 | 0 | 0 | 0 | 0 | 0 | 0 | 0 | 0 | 0 | 0 | 0.11% | 0.10% | 無 | |
| 獨立董事 | 劉俊良 | 0 | 0 | 0 | 0 | 1,122 | 1,122 | 0 | 0 | 0.26% | 0.26% | 0 | 0 | 0 | 0 | 0 | 0 | 0 | 0 | 0 | 0 | 0 | 0 | 0 | 0 | 0 | 0.26% | 0.26% | 無 | |
| 獨立董事 | 周志誠 | 0 | 0 | 0 | 0 | 1,142 | 1,142 | 0 | 0 | 0.27% | 0.26% | 0 | 0 | 0 | 0 | 0 | 0 | 0 | 0 | 0 | 0 | 0 | 0 | 0 | 0 | 0 | 0.27% | 0.26% | 無 | |
| 獨立董事 | 林意忠(註15) | 0 | 0 | 0 | 0 | 717 | 717 | 0 | 0 | 0.17% | 0.16% | 0 | 0 | 0 | 0 | 0 | 0 | 0 | 0 | 0 | 0 | 0 | 0 | 0 | 0 | 0.17% | 0.16% | 無 | | |

- 註 1：董事姓名應分別列示(法人股東應將法人股東名稱及代表人分別列示)，以彙總方式揭露各項給付金額。若董事兼任總經理或副總經理者應填列表及下表(3-1)或(3-2)。
- 註 2：係指最近年度董事之報酬(包括董事薪資、職務加給、離職金、各種獎金、獎勵金等等)。
- 註 3：係填列最近年度經董事會通過分派之董事酬勞金額。
- 註 4：係指最近年度董事之相關業務執行費用(包括車馬費、特支費、各種津貼、宿舍、配車等實物提供等等)。如提供房屋、汽車及其他交通工具或專屬個人之支出時，應揭露所提供資產之性質及成本、實際或按公平市價設算之租金、油資及其他給付。另如配有司機者，請附註說明公司給付該司機之相關報酬，但不計入酬金。
- 註 5：係指最近年度董事兼任員工(包括兼任總經理、副總經理、其他經理人及員工)所領取包括薪資、職務加給、離職金、各種獎金、獎勵金、車馬費、特支費、各種津貼、宿舍、配車等實物提供等等。如提供房屋、汽車及其他交通工具或專屬個人之支出時，應揭露所提供資產之性質及成本、實際或按公平市價設算之租金、油資及其他給付。另如配有司機者，請附註說明公司給付該司機之相關報酬，但不計入酬金。
- 註 6：係指最近年度董事兼任員工(包括兼任總經理、副總經理、其他經理人及員工)取得員工酬勞(含股票及現金)者，應揭露最近年度經董事會通過分派員工酬勞金額，若無法預估者則按去年實際分派金額比例計算今年擬議分派金額，並另應填列附表一之三。
- 註 7：係指截至年報刊印日止董事兼任員工(包括兼任總經理、副總經理、其他經理人及員工)取得員工認股權憑證得認購股數(不包括已執行部分)，除填列表外，尚應填列附表十五。
- 註 8：應揭露合併報告內所有公司(包括本公司)給付本公司董事各項酬金之總額。
- 註 9：本公司給付每位董事各項酬金總額，於所歸屬級距中揭露董事姓名。
- 註 10：應揭露合併報告內所有公司(包括本公司)給付本公司每位董事各項酬金總額，於所歸屬級距中揭露董事姓名。
- 註 11：稅後純益係指最近年度之稅後純益；已採用國際財務報導準則者，稅後純益係指最近年度個體或個別財務報告之稅後純益。
- 註 12：a.本欄應明確填列公司董事領取來自子公司以外轉投資事業相關酬金金額。
b.公司董事如有領取來自子公司以外轉投資事業相關酬金者，應將公司董事於子公司以外轉投資事業所領取之酬金，併入酬金級距表之 J 欄，並將欄位名稱改為「所有轉投資事業」。
c.酬金係指本公司董事擔任子公司以外轉投資事業之董事、監察人或經理人等身分所領取之報酬、酬勞(包括員工、董事及監察人酬勞)及業務執行費用等相關酬金。
- 註 13：係指截至年報刊印日止董事兼任員工(包括兼任總經理、副總經理、其他經理人及員工)取得限制員工權利新股股數，除填列表外，尚應填列附表十五之一。
- 註 14：本公司已於民國 104 年 6 月 3 日成立審計委員會取代監察人之職務。
- 註 15：民國 104 年 6 月 3 日股東會新選任。
- 註 16：民國 104 年 6 月 3 日股東會卸任。
- *本表所揭露酬金內容與所得稅法之所得概念不同，故本表目的係作為資訊揭露之用，不作課稅之用。

(二) 監察人之酬金

單位：新台幣仟元

| 職稱 | 姓名 | 監察人酬金 | | | | | | A、B及C等三項總額占稅後純益之比例 (註8) | | 有無領取來自子公司以外轉投資事業酬金 (註9) |
|-----|------------------------|-------------------|-------------------|------------------------|-------------------|-----------------------|-------------------|----------------------------|-------------------|----------------------------|
| | | 報酬 (A) (註2) | | 盈餘分配之酬勞 (B) (註3) | | 業務執行費用 (C) (註4) | | 本公司 | 財務報告內所有公司 (註5) | |
| | | 本公司 | 財務報告內所有公司 (註5) | 本公司 | 財務報告內所有公司 (註5) | 本公司 | 財務報告內所有公司 (註5) | | | |
| 監察人 | 兆豐創業投資(股)公司 代表人：羅銀益 | 0 | 0 | 323 | 323 | 0 | 0 | 0.08% | 0.07% | 無 |
| 監察人 | 蔡適陽 (註10) | 0 | 0 | 323 | 323 | 0 | 0 | 0.08% | 0.07% | 無 |

註1：監察人姓名應分別列示(法人股東應將法人股東名稱及代表人分別列示)，以彙總方式揭露各項給付金額。

註2：係指最近年度監察人之報酬(包括監察人薪資、職務加給、離職金、各種獎金獎勵金等等)。

註3：係填列最近年度經董事會通過分派之監察人酬勞金額。

註4：係指最近年度給付監察人之相關業務執行費用(包括車馬費、特支費、各種津貼、宿舍、配車等實物提供等等)。如提供房屋、汽車及其他交通工具或專屬個人之支出時，應揭露所提供資產之性質及成本、實際或按公平市價設算之租金、油資及其他給付。另如配有司機者，請附註說明公司給付該司機之相關報酬，但不計入酬金。

註5：應揭露合併報告內所有公司(包括本公司)給付本公司監察人各項酬金之總額。

註6：本公司給付每位監察人各項酬金總額，於所歸屬級距中揭露監察人姓名。

註7：應揭露合併報告內所有公司(包括本公司)給付本公司每位監察人各項酬金總額，於所歸屬級距中揭露監察人姓名。

註8：稅後純益係指最近年度之稅後純益；已採用國際財務報導準則者，稅後純益係指最近年度個體或個別財務報告之稅後純益。

註9：a.本欄應明確填列公司監察人領取來自子公司以外轉投資事業相關酬金金額。

b.公司監察人如有領取來自子公司以外轉投資事業相關酬金者，應將公司監察人於子公司以外轉投資事業別所領取之酬金，併入酬金級距表D欄，並將欄位名稱改為「所有轉投資事業」。

c.酬金係指本公司監察人擔任子公司以外轉投資事業之董事、監察人或經理人等身分所領取之報酬、酬勞(包括員工、董事及監察人酬勞)及業務執行費用等相關酬金。

註10：該監察人已自民國104年6月3日轉任董事職務之職務。

註11：本公司已於民國104年6月3日成立審計委員會取代監察人之職務。

*本表所揭露酬金內容與所得稅法之所得概念不同，故本表目的係作為資訊揭露之用，不作課稅之用。

(三) 總經理及副總經理之酬金

單位：仟股/新台幣仟元

| 職稱 | 姓名 | 薪資(A) (註2) | | 退職退休金(B) | | 獎金及 特支費等(C) (註3) | | 員工酬勞金額(D) (註4) | | | | A、B、C及D 等四項總額占 稅後純益之比 例(%) (註9) | | 取得員工認股 權憑證數額 (註5) | | 取得限制員工 權利新股股數 (註11) | | 有無領 取來自 子公司 以外轉 投資事 業酬金 (註10) |
|------------------------------|--------------|---------------|---------------------------|----------|---------------------------|------------------------|---------------------------|-------------------|----------|-----------------------|----------|---|---------------------------|-------------------------|---------------------------|---------------------------|---------------------------|---|
| | | 本公司 | 財務報 告內所 有公司 (註6) | 本公司 | 財務報 告內所 有公司 (註6) | 本公司 | 財務報 告內所 有公司 (註6) | 本公司 | | 財務報告內所 有公司 (註6) | | 本公司 | 財務報 告內所 有公司 (註6) | 本公司 | 財務報 告內所 有公司 (註6) | 本公司 | 財務報 告內所 有公司 (註6) | |
| | | | | | | | | 現金 金額 | 股票 金額 | 現金 金額 | 股票 金額 | | | | | | | |
| 總經理 | 楊裕德 | 14,915 | 14,915 | 0 | 0 | 3,761 | 3,761 | 6,705 | 0 | 6,705 | 0 | 5.98% | 5.76% | 0 | 0 | 0 | 0 | 0 |
| 營運長 | 張俊欽 | | | | | | | | | | | | | | | | | |
| 設計及製造服務 事業體總經理暨 資深副總經理 | 沈勤 | | | | | | | | | | | | | | | | | |
| ODM及網路應用 產品處副總經理 | 張世啟 | | | | | | | | | | | | | | | | | |
| 製造處 副總經理 | 林中彪 | | | | | | | | | | | | | | | | | |
| 財務處 副總經理 | 許錦娟 | | | | | | | | | | | | | | | | | |
| 嵌入式板卡暨 系統研發處 副總經理 | 吳偉熊 | | | | | | | | | | | | | | | | | |
| 海外業務處 副總經理 | 嚴光立 (註12) | | | | | | | | | | | | | | | | | |

*不論職稱，凡職位相當於總經理、副總經理者(例如：總裁、執行長、總監...等等)，均應予揭露。

總經理及副總經理之酬金級距表

| 給付本公司各個總經理及副總經理酬金級距 | 總經理及副總經理姓名 | |
|-------------------------------------|---------------------|---------------------|
| | 本公司(註7) | 財務報告內所有公司(註8) |
| 低於 2,000,000 元 | 沈勤、張世啟 | 沈勤、張世啟 |
| 2,000,000 元(含) ~ 5,000,000 元(不含) | 張俊欽、林中彪、許錦娟、吳偉熊、嚴光立 | 張俊欽、林中彪、許錦娟、吳偉熊、嚴光立 |
| 5,000,000 元(含) ~ 10,000,000 元(不含) | 楊裕德 | 楊裕德 |
| 10,000,000 元(含) ~ 15,000,000 元(不含) | 無 | 無 |
| 15,000,000 元(含) ~ 30,000,000 元(不含) | 無 | 無 |
| 30,000,000 元(含) ~ 50,000,000 元(不含) | 無 | 無 |
| 50,000,000 元(含) ~ 100,000,000 元(不含) | 無 | 無 |
| 100,000,000 元(含)以上 | 無 | 無 |
| 總計 | 8 | 8 |

*不論職稱，凡職位相當於總經理、副總經理者(例如：總裁、執行長、總監...等等)，均應予揭露。
 註1：總經理及副總經理姓名應分別列示，以彙總方式揭露各項給付金額。若董事兼任總經理或副總經理者應填列本表及上表(1-1)或(1-2)。

註2：係填列最近年度總經理及副總經理薪資、職務加給、離職金。

註3：係填列最近年度總經理及副總經理各種獎金、獎勵金、車馬費、特支費、各種津貼、宿舍、配車等實物提供及其他報酬金額。如提供房屋、汽車及其他交通工具或專屬個人之支出時，應揭露所提供資產之性質及成本、實際或按公平市價設算之租金、油資及其他給付。另如配有司機者，請附註說明公司給付該司機之相關報酬，但不計入酬金。

註4：係填列最近年度經董事會通過分派總經理及副總經理之員工酬勞金額(含股票及現金)，若無法預估者則按去年實際分派金額比例計算今年擬議分派金額，並另應填列附表一之三。稅後純益係指最近年度之稅後純益；已採用國際財務報導準則者，稅後純益係指最近年度個體或個別財務報告之稅後純益。

註5：係指截至年報刊印日止總經理及副總經理取得員工認股權憑證得認購股數(不包括已執行部分)，除填列本表外，尚應填列附表十五。

註6：應揭露合併報告內所有公司(包括本公司)給付本司總經理及副總經理各項酬金之總額。

註7：本公司給付每位總經理及副總經理各項酬金總額，於所歸屬級距中揭露總經理及副總經理姓名。

註8：應揭露合併報告內所有公司(包括本公司)給付本公司每位總經理及副總經理各項酬金總額，於所歸屬級距中揭露總經理及副總經理姓名。

註9：稅後純益係指最近年度之稅後純益；已採用國際財務報導準則者，稅後純益係指最近年度個體或個別財務報告之稅後純益。

註10：a.本欄應明確填列公司總經理及副總經理領取來自子公司以外轉投資事業相關酬金金額。

b.公司總經理及副總經理如有領取來自子公司以外轉投資事業相關酬金者，應將公司總經理及副總經理於子公司以外轉投資事業所領取之酬金，併入酬金級距表E欄，並將欄位名稱改為「所有轉投資事業」。

c.酬金係指本公司總經理及副總經理擔任子公司以外轉投資事業之董事、監察人或經理人等身分所領取之報酬、酬勞(包括員工、董事及監察人酬勞)及業務執行費用等相關酬金。

註11：係指截至年報刊印日止董事兼任員工(包括兼任總經理、副總經理、其他經理人及員工)取得限制員工權利新股股數，除填列本表外，尚應填列附表十五之一。

註12：嚴光立先生原為海外業務處副總經理，已於民國104年5月卸任。

*本表所揭露酬金內容與所得稅法之所得概念不同，故本表目的係作為資訊揭露之用，不作課稅之用。

(四) 分派員工酬勞之經理人姓名及分派情形

單位：新台幣仟元

| | 職稱(註1) | 姓名(註1) | 股票金額 | 現金金額 | 總計 | 總額占稅後純益之比例(%) |
|-----|----------------------|---------|------|-------|-------|---------------|
| 經理人 | 總經理 | 楊裕德 | 0 | 7,367 | 7,367 | 1.74% |
| | 營運長 | 張俊欽 | | | | |
| | 設計及製造服務事業體總經理暨資深副總經理 | 沈勤 | | | | |
| | ODM及網路應用產品處副總經理 | 張世啟 | | | | |
| | 製造處副總經理 | 林中彪 | | | | |
| | 財務處副總經理暨會計及財務主管 | 許錦娟 | | | | |
| | 嵌入式板卡暨系統研發處副總經理 | 吳偉熊 | | | | |
| | 軟體研發暨RISC產品企劃處協理 | 潘皇良 | | | | |
| | 海外業務處副總經理 | 嚴光立(註5) | | | | |
| | 軟體研發暨RISC產品企劃處協理 | 王祐人(註6) | | | | |

註1：應揭露個別姓名及職稱，但得以彙總方式揭露獲利分派情形。

註2：係填列最近年度經董事會通過分派經理人之員工酬勞金額(含股票及現金)，若無法預估者則按去年實際分派金額比例計算今年擬議分派金額。稅後純益係指最近年度之稅後純益；已採用國際財務報導準則者，稅後純益係指最近年度個體或個別財務報告之稅後純益。

註3：經理人之適用範圍，依據本會民國92年3月27日台財證三字第0920001301號函令規定，其範圍如下：

- (1) 總經理及相當等級者
- (2) 副總經理及相當等級者
- (3) 協理及相當等級者
- (4) 財務部門主管
- (5) 會計部門主管
- (6) 其他有為公司管理事務及簽名權利之人

註4：若董事、總經理及副總經理有領取員工酬勞(含股票及現金)者，除填列附表一之二外，另應再填列本表。

註5：嚴光立先生原為本公司海外業務處副總經理，已於民國104年5月卸任。

註6：王祐人先生原為本公司軟體研發暨RISC產品企劃處協理，已於民國104年8月卸任。

(五) 分別比較說明本公司及合併報表所有公司於最近二年度支付本公司董事、監察人、總經理及副總經理酬金總額占個體或個別財務報告稅後純益比例之分析並說明給付酬金之政策、標準與組合、訂定酬金之程序、與經營績效及未來風險之之關聯性：

1. 本公司及合併報表所有公司於最近二年度支付本公司董事、監察人、總經理及副總經理酬金總額占個體或個別財務報告稅後純益比例之分析：

| 職稱 | 104年度酬金總額占稅後純益比例 | | 103年度酬金總額占稅後純益比例 | |
|----------|------------------|----------|------------------|----------|
| | 本公司 | 合併報表所有公司 | 本公司 | 合併報表所有公司 |
| 董事 | 2.93% | 2.82% | 1.51% | 1.45% |
| 監察人 | 0.15% | 0.15% | 0.54% | 0.52% |
| 總經理及副總經理 | 5.98% | 5.76% | 6.35% | 6.10% |

2.本公司給付酬金之政策、標準與組合、訂定酬金之程序、與經營績效及未來風險之之關聯性：

依據本公司章程第二十七條之規定：

本公司年度如有獲利(即稅前淨利扣除員工酬勞及董事酬勞前之利益)，應提撥百分之一到百分之二十為員工酬勞及不高於百分之二為董事酬勞。但公司尚有累積虧損(包括調整未分配盈餘金額)時，應預先保留彌補數額。

前項員工酬勞得以股票或現金方式為之，其給付對象得包括符合一定條件之從屬公司員工。前項董事酬勞僅得以現金為之。

本公司給付董事、監察人及經理人之酬金係依據公司章程及公司薪酬理念，由薪資報酬委員會參考同業通常水準支給情形，並考量公司經營績效、個人績效及未來風險之關聯與合理性，定期檢討董事、監察人及經理人績效評估與薪資報酬之政策、制度、標準與結構，以訂定董事、監察人及經理人之薪資報酬，並提報董事會，經董事會通過後執行之。

四、公司治理運作情形

(一) 董事會運作情形

民國 104 年度董事會開會 9 次 (A)，董事監察人出席情形如下：

| 職 稱 | 姓 名 | 實際出席 次數 (B) | 委託出席 次數 | 實際 出席率(%) 【B/A】 | 備 註 |
|-------|------------------------|----------------|------------|-----------------------|--|
| 董 事 長 | 楊 裕 德 | 9 | 0 | 100 | |
| 董 事 | 研華(股)公司 代表人：劉蔚廷 | 5 | 0 | 100 | 該董事於 104 年 6 月 3 日任職，104 年度董事會應出席 5 次。 |
| 董 事 | 研華(股)公司 代表人：曾建中 | 4 | 0 | 100 | 該董事任期至 104 年 6 月 3 日止，104 年度董事會應出席 4 次。 |
| 董 事 | 黃 銘 達 | 8 | 1 | 89 | |
| 董 事 | 蔡 適 陽 | 5 | 0 | 100 | 該董事原任監察人，於 104 年 6 月 3 日轉任董事，104 年度董事會應出席 5 次。 |
| 獨立董事 | 劉 俊 良 | 9 | 0 | 100 | |
| 獨立董事 | 周 志 誠 | 9 | 0 | 100 | |
| 獨立董事 | 林 意 忠 | 5 | 0 | 100 | 該董事於 104 年 6 月 3 日任職，104 年度董事會應出席 5 次。 |
| 監 察 人 | 兆豐創業投資(股)公司 代表人：羅銀益 | 3 | 0 | 75 | 本公司於 104 年 6 月 3 日成立審計委員會，監察人任期至 104 年 6 月 3 日止，104 年度董事會應列席 4 次。 |
| 監 察 人 | 蔡 適 陽 | 4 | 0 | 100 | 本公司於 104 年 6 月 3 日成立審計委員會，監察人任期至 104 年 6 月 3 日止，該監察人轉任董事職務，104 年度董事會應列席 4 次。 |

其他應記載事項：

- 一、證交法第 14 條之 3 所列事項暨其他經獨立董事反對或保留意見且有紀錄或書面聲明之董事會議決事項，應敘明董事會日期、期別、議案內容、所有獨立董事意見及公司對獨立董事意見之處理：本公司無此情形。
- 二、董事對利害關係議案迴避之執行情形，應敘明董事姓名、議案內容、應利益迴避原因以及參與表決情形：本公司無此情形。
- 三、當年度及最近年度加強董事會職能之目標與執行情形評估：
 - (1) 本公司為健全公司治理及加強董事會相關職能，已依章程及證券交易法第 14 條之 2 規定設置三位獨立董事，並自民國 100 年 8 月起成立薪資報酬委員會協助董事會執行相關薪酬管理，自民國 104 年 6 月 3 日起成立審計委員會，依證券交易法第 14 條之 5 規定執行相關作業及代為行使監察人職權。
 - (2) 自 100 年設置薪資報酬委員會迄今，運作情形順暢。自 104 年成立審計委員會，依證券交易法第 14 條之 5 規定執行相關作業及代為行使監察人職權運作情形順暢。本公司秉持資訊透明的一貫原則，於董事會召開後均將重要決議登載於公開資訊觀測站，以維護股東權利。

(二) 審計委員會運作情形

民國 104 年度審計委員會開 4 次 (A)，獨立董事出席情形如下：

| 職 稱 | 姓 名 | 實際出席 次數 (B) | 委託出席 次數 | 實際 出席率(%) 【B/A】 | 備 註 |
|------|-----|----------------|------------|-----------------------|-----|
| 獨立董事 | 周志誠 | 4 | 0 | 100 | |
| 獨立董事 | 劉俊良 | 4 | 0 | 100 | |
| 獨立董事 | 林意忠 | 4 | 0 | 100 | |

其他應記載事項：

- 一、證交法第 14 條之 5 所列事項暨其他未經審計委員會通過，而經全體董事三分之二以上同意之議決事項(應敘明董事會日期、期別、議案內容、審計委員會決議結果以及公司對審計委員會意見之處理)：無此情形。
- 二、獨立董事對利害關係議案迴避之執行情形，應敘明獨立董事姓名、議案內容、應利益迴避原因以及參與表決情形：無此情形，且各審計委員於會議中均充分表達其意見。
- 三、獨立董事與內部稽核主管及會計師之溝通情形(例如就公司財務、業務狀況進行溝通之事項、方式及結果等)：
 - (一) 內部稽核主管除每月將稽核報告送交獨立董事審核外，針對稽核重大發現及稽核發現追蹤執行情形向審計委員會議及董事會議中報告，若有特殊情形，亦會及時向審計委員會委員報告，民國 104 年度並無特殊狀況，本公司審計委員會與內部稽核主管溝通狀況良好。
 - (二) 本公司簽證會計師於每半年及年度之審計委員會議中報告該期間之核閱或查核結果，以及其他相關法令要求之溝通事項，若有特殊情形，亦會及時向審計委員會委員報告，民國 104 年度並無特殊狀況，本公司審計委員會與簽證會計師溝通狀況良好。

(三) 公司治理運作情形及其與上市上櫃公司治理實務守則差異情形及原因

| 評估項目 | 運作情形(註1) | | | 與上市上櫃公司 治理實務守則 差異情形及原因 |
|---|----------|---|---|------------------------------|
| | 是 | 否 | 摘要說明 | |
| 一、公司是否依據「上市上櫃公司治理實務守則」訂定並揭露公司治理實務守則？ | V | | 本公司已訂定「公司治理實務守則」並揭露於公司網站。 | 符合「上市上櫃公司治理實務守則」之規定 |
| 二、公司股權結構及股東權益 | | | | |
| (一) 公司是否訂定內部作業程序處理股東建議、疑義、糾紛及訴訟事宜，並依程序實施？ | V | | 本公司已訂定「檢舉非法與不道德或不誠信行為準則」，建立以發言人負責處理股東建議、疑義、糾紛及訴訟事宜之對應窗口，並依程序實施。 | 符合「上市上櫃公司 治理實務守則」 之規定 |
| (二) 公司是否掌握實際控制公司之主要股東及主要股東之最終控制者名單？ | V | | 本公司股務委由專業股務代理機構負責，掌握股東結構異動。主要股東每月均依規定向公司申報其持股變動情形，每年亦於年報揭露前十大股東名單及主要股東之最終控制者名單。 | |
| (三) 公司是否建立、執行與關係企業間之風險控管及防火牆機制？ | V | | 本公司與關係企業之財務業務各自獨立，管理權責明確劃分，本公司已制定「特定公司集團企業及關係人交易作業程序」，企業往來亦遵循內部控制、內部稽核等相關規定執行，有效控管風險。 | |
| (四) 公司是否訂定內部規範，禁止公司內部人利用市場上未公開資訊買賣有價證券？ | V | | 本公司已訂定「艾訊股份有限公司誠信經營作業程序及行為指南」明訂禁止內線交易，暨訂定「內部重大資訊處理作業程序」，保障投資人及維護本公司權益。 | |
| 三、董事會之組成及職責 | | | | |
| (一) 董事會是否就成員組成擬訂多元化方針及落實執行？ | V | | 本公司已訂定「公司治理實務守則」有關強化董事會職能方面，要求董事會成員組成應考量多元化，並就本身運作、營運型態及發展需求以擬訂適當之多元化方針，除性別、年齡、國籍及文化等基本條件與價值外，亦考量其專業知識與技能，包括專業背景（如法 | 符合「上市上櫃公司 治理實務守則」 之規定 |

| 評估項目 | 運作情形(註1) | | | 與上市上櫃公司實務守則及差異原因 |
|--|----------|---|---|---------------------|
| | 是 | 否 | 摘要說明 | |
| (二) 公司除依法設置薪資報酬委員會及審計委員會外，是否自願設置其他各類功能性委員會？ | V | | 律、會計、產業、財務、行銷或科技)、專業技能及產業經歷等。本公司目前七位董事，其中三位為獨立董事，成員背景涵蓋產業、管理、製造、法律及財務等背景，更不乏產業之高階經理人，可從不同角度提供精闢之見解，提昇公司經營績效降低營運風險。 本公司已自100年8月29日起設置薪資報酬委員會及自104年6月3日起設置審計委員會，104年修正章程董事選舉全面採候選人提名制度，105年擬成立提名委員會及建置企業社會責任委員會推動相關事宜。 | |
| (三) 公司是否訂定董事會績效評估辦法及其評估方式，每年並定期進行績效評估？ | V | | 本公司已訂定「董事會績效評估作業程序」，每年於次一年度最近一次召開之董事會前依規定完成董事績效自評及由議事執行單位收集董事會活動相關資訊完成評估報告呈董事長總結，並送交董事會報告檢討、改進。104年度自評結果無重大異常情形發生，未來董事會結構將依公司長期策略朝多元化發展，讓經營團隊與董事會成員於有更緊密互動。 | |
| (四) 公司是否定期評估簽證會計師獨立性？ | V | | 本公司每年由審計委員會及董事會定期評估簽證會計師之獨立性，除自行檢查簽證會計師非為本公司董事、股東或員工，亦未在本公司支薪，並取得簽證會計師出具之獨立性聲明，以確認會計師之獨立性無疑。 | |
| 四、公司是否建立與利害關係人溝通管道，及於公司網站設置利害關係人專區，並妥適回應利害關係人所關切之重要企業社會責任議題？ | V | | 本公司已訂定「檢舉非法與不道德或不誠信行為準則」，分別就股東及投資人、外部供應商及客戶、暨內部同仁建立檢舉管道及對應窗口，並於公司網站設置利害關係人專區，由專人及時回應利害關係人所關切之重要議題。 | 符合「上市上櫃公司治理實務守則」之規定 |

| 評估項目 | 運作情形(註1) | | | 與上市上櫃公司治理實務守則及差異原因 |
|---|------------|---|--|---------------------|
| | 是 | 否 | 摘要說明 | |
| 五、公司是否委任專業股務代辦機構辦理股東會事務？ | V | | 本公司委任台新國際商業銀行股份有限公司股務代理部辦理股東會事務。 | 符合「上市上櫃公司治理實務守則」之規定 |
| 六、資訊公開 (一) 公司是否架設網站，揭露財務業務及公司治理資訊？ (二) 公司是否採行其他資訊揭露之方式（如架設英文網站、指定專人負責公司資訊之蒐集及揭露、落實發言人制度、法人說明會過程放置公司網站等）？ | V V | | 本公司已架設網站揭露財務業務及公司治理資訊等相關資訊。 本公司已架設英文網站，並設有專人負責公司各項資訊之蒐集及發佈揭露。 已依規定設置發言人並報備主管機關。 法人說明會召開資訊已放置於公司網站。 | 符合「上市上櫃公司治理實務守則」之規定 |
| 七、公司是否有其他有助於瞭解公司治理運作情形之重要資訊（包括但不限於員工權益、僱員關懷、投資者關係、供應商關係、利害關係人之權利、董事及監察人進修之情形、風險管理政策及風險衡量標準之執行情形、客戶政策之執行情形、公司為董事及監察人購買責任保險之情形等）？ | V | | (一) 員工權益： 本公司一向以誠信對待員工，依勞基法保障員工合法權益。 (二) 僱員關懷： 透過充實安定員工福利制度及良好的教育訓練制度與員工建立起互信互賴之良好關係。如：補助員工社團活動及提供文康娛樂、健檢補助及醫療諮詢、提供停車位租金補助等。 (三) 投資者關係： 設置發言人專責處理股東建議。為鼓勵股東參與，股東會議案採逐案票決，並將每項議案股東同意、反對及棄票之結果記載於股東會議事錄。 (四) 供應商關係： 本公司與供應商之間一向維繫良好的關係。 | 符合「上市上櫃公司治理實務守則」之規定 |

| 評估項目 | 運作情形(註1) | | 與上市上櫃公司實務守則及原形差異原因 |
|---|----------|---|--|
| | 是 | 否 | |
| | | | <p>(五) 利害關係人之權利： 本公司重視與利害關係人彼此間權利及義務關係的平衡，已訂定「檢舉非法與不道德或不誠信行為準則」，分別就股東及投資人、外部供應商及客戶、暨內部同仁建立檢舉管道及對應窗口。利害關係人得與公司進行溝通、建言，以維護應有之合法權益。</p> <p>(六) 董事進修之情形：請參閱(註3)</p> <p>(七) 風險管理政策及風險衡量標準之執行情形： 依法訂定各種內部規章，進行各種風險管理及評估。</p> <p>(八) 客戶政策之執行情形： 本公司與客戶維持穩定良好關係，以創造公司利潤。</p> <p>(九) 本公司已為董事購買責任保險。</p> <p>(十) 財務資訊有關人員相關證照：請參閱(註4)</p> |
| 八、公司是否有公司治理自評報告或委託其他專業機構之公司治理評鑑報告？(若有，請敘明其董事會意見、自評或委外評鑑結果、主要缺失或建議事項及改善情形)(註2) | V | | <p>本公司每年依據公司治理評鑑指標自行評估各項公司治理指標達成情形，做成報告，提董事會討論，以設定預計改善計畫及時程。</p> <p>符合「上市上櫃公司治理實務守則」之規定</p> |

註1：運作情形不論勾選「是」或「否」，均應於摘要說明欄位敘明。

註2：所稱公司治理自評報告，係指依據公司治理自評項目，由公司自行評估並說明，各自評項目中目前公司運作及執行情形之報告。

註 3：董事進修之情形

| 職 稱 | 姓 名 | 訓練日期 | | 主辦單位 | 課程名稱 | 進修時數 |
|---------|-----|-----------|-----------|----------------------|---------------------------------------|------|
| | | (起) | (迄) | | | |
| 董事長 | 楊裕德 | 104.12.15 | 104.12.15 | 中華民國內部稽核協會 | 財務舞弊的防範與財務鑑識技巧 | 6 |
| 董 事 | 黃銘達 | 104.01.22 | 104.01.22 | 財團法人中華民國證券暨期貨市場發展基金會 | 企業社會責任報告書-展現永續經營價值研討會 | 3 |
| | | 104.07.07 | 104.07.07 | 財團法人中華民國證券暨期貨市場發展基金會 | 董事與監察人(含獨立)實務進階研討會-策略與關鍵績效指標 | 3 |
| 董 事 | 劉蔚廷 | 104.07.21 | 104.07.21 | 財團法人中華民國證券櫃檯買賣中心 | 上櫃、興櫃公司內部人股權宣導說明會 | 3 |
| | | 104.11.24 | 104.11.25 | 財團法人中華民國證券暨期貨市場發展基金會 | 董事與監察人(含獨立)實務研習班-臺北班 | 12 |
| 董 事 | 蔡適陽 | 104.11.27 | 104.11.27 | 社團法人中華公司治理協會 | 台灣企業的董事會不能只扮演事後督導的角色！談《領導》董事會的建構 | 3 |
| | | 104.12.18 | 104.12.18 | 社團法人中華公司治理協會 | 資訊揭露與財報不實的董監責任 | 3 |
| 獨 立 董 事 | 劉俊良 | 104.10.06 | 104.10.06 | 財團法人中華民國證券暨期貨市場發展基金會 | 董事與監察人(含獨立)實務進階研討會-公司治理與團體協約之簽訂 | 3 |
| | | 104.10.16 | 104.10.16 | 財團法人中華民國證券暨期貨市場發展基金會 | 董事與監察人(含獨立)實務進階研討會-內線交易及企業犯罪之司法訴訟程序實務 | 3 |
| 獨 立 董 事 | 周志誠 | 104.05.27 | 104.05.27 | 財團法人中華民國證券暨期貨市場發展基金會 | 上市公司企業倫理領袖論壇 | 3 |
| | | 104.07.02 | 104.07.02 | 財團法人中華民國證券暨期貨市場發展基金會 | 董事與監察人(含獨立)實務進階研討會-內線交易及企業犯罪之司法訴訟程序實務 | 3 |
| | | 104.12.28 | 104.12.28 | 財團法人中華民國會計研究發展基金會 | 企業併購 | 3 |
| 獨 立 董 事 | 林意忠 | 104.07.28 | 104.07.28 | 財團法人中華民國證券櫃檯買賣中心 | 上櫃、興櫃公司內部人股權宣導說明會 | 3 |
| | | 104.11.20 | 104.11.20 | 社團法人中華公司治理協會 | 專業董監事的公司治理觀與有效能董事會的建構 | 3 |
| | | 104.11.20 | 104.11.20 | 社團法人中華公司治理協會 | 資訊揭露與財報不實的董監責任 | 3 |
| | | 104.11.24 | 104.11.24 | 社團法人中華公司治理協會 | 獨立董事職能發揮與審計委員會運作實務 | 3 |

註 4：財務資訊有關人員相關證照

| 職 稱 | 姓 名 | 證 照 |
|-----------------|-----|-----------------------|
| 財務處副總經理暨會計及財務主管 | 許錦娟 | 會計師及格證書字號(七八)專高字第303號 |

(四) 薪酬委員會之組成、職責及運作情形

1. 薪資報酬委員會成員資料

| 身分別 (註1) | 姓名 | 是否具有五年以上工作經驗 及下列專業資格 | | | 符合獨立性情形(註2) | | | | | | | | 兼任其 他公 發公 司薪 資報 酬委 員會 家數 | 備註 |
|-------------|-----|--|--|---|-------------|---|---|---|---|---|---|---|---|----|
| | | 商 務、法 務、財 務、 會 計或公 司 業 務所需相 關料系之公 私 立大專院 校 講 師 以 上 | 法 官、檢 察 官、律 師、 會 計 師 或 其 他 與 公 司 業 務 所 需 之 國 家 考 試 及 格 領 有 證 書 之 專 門 職 業 及 技 術 人 員 | 具 有 商 務、 法 務、財 務、 會 計 或 公 司 業 務 所 需 之 工 作 經 驗 | 1 | 2 | 3 | 4 | 5 | 6 | 7 | 8 | | |
| 獨 立 董 事 | 劉俊良 | ✓ | ✓ | ✓ | ✓ | ✓ | ✓ | ✓ | ✓ | ✓ | ✓ | ✓ | 0 | |
| 獨 立 董 事 | 周志誠 | ✓ | ✓ | ✓ | ✓ | ✓ | ✓ | ✓ | ✓ | ✓ | ✓ | ✓ | 5 | |
| 獨 立 董 事 | 林意忠 | | | ✓ | ✓ | ✓ | ✓ | ✓ | ✓ | ✓ | ✓ | ✓ | 0 | |

註1：身分別請填列係為董事、獨立董事或其他。

註2：各成員於選任前二年及任職期間符合下述各條件者，請於各條件代號下方空格中打“✓”。

- (1) 非為公司或其關係企業之受僱人。
- (2) 非公司或其關係企業之董事、監察人。但如為公司或其母公司、公司直接及間接持有表決權之股份超過百分之五十之子公司之獨立董事者，不在此限。
- (3) 非本人及其配偶、未成年子女或以他人名義持有公司已發行股份總額百分之一以上或持股前十名之自然人股東。
- (4) 非前三款所列人員之配偶、二親等以內親屬或三親等以內直系血親。
- (5) 非直接持有公司已發行股份總額百分之五以上法人股東之董事、監察人或受僱人，或持股前五名法人股東之董事、監察人或受僱人。
- (6) 非與公司有財務或業務往來之特定公司或機構之董事(理事)、監察人(監事)、經理人或持股百分之五以上股東。
- (7) 非為公司或其關係企業提供商務、法務、財務、會計等服務或諮詢之專業人士、獨資、合夥、公司或機構之企業主、合夥人、董事(理事)、監察人(監事)、經理人及其配偶。
- (8) 未有公司法第30條各款情事之一。

註3：若成員身分別係為董事，請說明是否符合「股票上市或於證券商營業處所買賣公司薪資委員會設置及行使職權辦法」第6條第5項之規定。本公司無此情形。

2. 薪資報酬委員會運作情形資訊

(1) 本公司之薪資報酬委員會委員計 3 人。

(2) 本屆委員任期：民國 104 年 6 月 15 日至民國 107 年 6 月 2 日，民國 104 年度薪資報酬委員會開會 6 次 (A)，委員資格及出席情形如下：

| 職 稱 | 姓 名 | 實際出席次數 (B) | 委託出席 次數 | 實際出席率(%) 【B/A】 | 備 註 |
|------|-----|---------------|------------|-------------------|--|
| 獨立董事 | 劉俊良 | 6 | 0 | 100 | |
| 獨立董事 | 周志誠 | 6 | 0 | 100 | |
| 獨立董事 | 林意忠 | 4 | 0 | 100 | 該委員於 104 年 6 月 15 日任職，104 年度薪資報酬委員會應出席 4 次。 |
| 其 他 | 林宜璟 | 2 | 0 | 100 | 該委員任期至 104 年 6 月 15 日止，104 年度薪資報酬委員會應出席 2 次。 |

其他應記載事項：

一、董事會如不採納或修正薪資報酬委員會之建議，應敘明董事會日期、期別、議案內容、董事會決議結果以及公司對薪資報酬委員會意見之處理(如董事會通過之薪資報酬優於薪資報酬委員會之建議，應敘明其差異情形及原因)：本公司無此情形

二、薪資報酬委員會之議決事項，如成員有反對或保留意見且有紀錄或書面聲明者，應敘明薪資報酬委員會日期、期別、議案內容、所有成員意見及對成員意見之處理：本公司無此情形。

(五) 履行社會責任情形

| 評估項目 | 運作情形(註1) | | | 與上市上櫃公司企業社會責任實務守則差異情形及原因 |
|---|----------|---|---|--------------------------|
| | 是 | 否 | 摘要說明(註2) | |
| <p>一、落實公司治理</p> <p>(一) 公司是否訂定企業社會責任政策或制度，以及檢討實施成效？</p> <p>(二) 公司是否定期舉辦社會責任教育訓練？</p> <p>(三) 公司是否設置推動企業社會責任專(兼)職單位，並由董事會授權高階管理階層處理，及向董事會報告處理情</p> | V | V | <p>本公司已通過工業局「產業永續發展與因應國際環保標準輔導計畫」遴選廠商，接受推動供應鏈CSR資訊揭露輔導，預計105年度完成CSR報告首次發行，將定期檢討實施成效。</p> <p>本公司配合工業局「產業永續發展與因應國際環保標準輔導計畫」適時舉辦社會責任教育訓練。</p> <p>本公司成立CSR指導委員會，由財務處統籌規劃，另成立各項作業小組每季召開會議，並隨時檢討其實施</p> | 符合「上市上櫃公司企業社會責任實務守則」之規定 |

| 評估項目 | 運作情形(註1) | | | 與上市上櫃公司企業社會責任實務守則差異情形及原因 |
|---|---------------------|---|--|--------------------------|
| | 是 | 否 | 摘要說明(註2) | |
| 形？ (四) 公司是否訂定合理薪資報酬政策，並將員工績效考核制度與企業社會責任政策結合，及設立明確有效之獎勵與懲戒制度？ | V | | 成效。 公司每年依據績效考核調整員工薪資報酬，未來將加強績效考核與企業社會責任政策作結合。 | |
| 二、發展永續環境 (一) 公司是否致力於提升各項資源之利用效率，並使用對環境負荷衝擊低之再生物料？ (二) 公司是否依其產業特性建立合適之環境管理制度？ (三) 公司是否注意氣候變遷對營運活動之影響，並執行溫室氣體盤查、制定公司節能減碳及溫室氣體減量策略？ | V V V | | 本公司致力於源頭改善，提升各項資源之利用效率，來達成原物料減量及廢棄物減量目標，以降低對環境之衝擊。 本公司取得ISO-14001(環境管理國際標準)與OHSAS-18001(職業安全衛生管理系統)的認證，並定期稽核與評鑑。 本公司已進行溫室氣體盤查並進行檢討，目前溫室氣體排放減量具體措施主要透過本公司宣導員工隨手關閉電源等措施，適度地減少溫室氣體排放量；以及持續透過高效率照明及老舊設備汰換等措施，逐步達到節能減量目標。 人資部推動辦公室環境美綠化運動，藉由美綠化過程，來增進洗手間環境品質及舒適度，並美化視覺，讓使用者都能感到身心舒暢。 | 符合「上市上櫃公司企業社會責任實務守則」之規定 |
| 三、維護社會公益 (一) 公司是否依照相關法規及國際人權公約，制定相關之管理政策與程序？ | V | | 本公司遵守相關勞動法規，為保障員工之合法權益，對於公司政策之宣導、員工的意見了解皆採開放雙向溝通方式進行。 | 符合「上市上櫃公司企業社會責任實務守則」之規定 |

| 評估項目 | 運作情形(註1) | | | 與上市上櫃公司企業社會責任實務守則差異情形及原因 |
|---|----------|---|--|--------------------------|
| | 是 | 否 | 摘要說明(註2) | |
| (二) 公司是否建置員工申訴機制及管道，並妥適處理？ | V | | 本公司訂定「檢舉非法與不道德或不誠信行為準則」建立本公司內、外部檢舉管道及處理制度，員工可透過「員工意見信箱」及「員工熱線電話」反映意見及申訴問題。 | |
| (三) 公司是否提供員工安全與健康之工作環境，並對員工定期實施安全與健康教育？ | V | | 本公司取得勞委會TOSHMS台灣職業安全衛生管理系統認證並每年定期辦理員工健康檢查及安全衛生講座。 | |
| (四) 公司是否建立員工定期溝通之機制，並以合理方式通知對員工可能造成重大影響之營運變動？ | V | | 公司除有正式公告系統即時發布重要資訊外，每月定期發行艾訊電子報，公布各項讀書會專欄、營運、人資、法務及福委會等相關訊息。 | |
| (五) 公司是否為員工建立有效之職涯能力發展培訓計畫？ | V | | 公司除為中高階主管建置一系列MBA課程外，亦提供相關內部及外部專業教育訓練以充實員工職涯技能。公司亦鼓勵員工評估自己的興趣、技能、價值觀及目標並和管理者溝通個人職涯意向，以規劃未來職涯計畫。 | |
| (六) 公司是否就研發、採購、生產、作業及服務流程等制定相關保護消費者權益政策及申訴程序？ | V | | 本公司訂定「檢舉非法與不道德或不誠信行為準則」建立本公司內、外部檢舉管道及處理制度，外部客戶、供應商及承攬商可透過電話舉報、電郵舉報或投函舉報等方式進行舉報。為了努力達成「顧客滿意」的目標，重視並立即處理客訴並提供顧客完整產品資訊。 | |
| (七) 對產品與服務之行銷及標示，公司是否遵循相關法規及國際準則？ | V | | 本公司之產品已遵循相關法規及國際準則要求標示。 | |

| 評估項目 | 運作情形(註1) | | | 與上市上櫃公司企業社會責任實務守則差異情形及原因 |
|--|----------|---|---|--------------------------------|
| | 是 | 否 | 摘要說明(註2) | |
| <p>(八) 公司與供應商來往前，是否評估供應商過去有無影響環境與社會之紀錄？</p> <p>(九) 公司與其主要供應商之契約是否包含供應商如涉及違反其企業社會責任政策，且對環境與社會有顯著影響時，得隨時終止或解除契約之條款？</p> | | V | <p>公司對於新供應商都會進行評估作業，未來將加強考察供應商有無影響環境與社會之記錄。</p> <p>本公司已訂定「公司誠信經營守則」要求與其代理商、供應商、客戶或其他商業往來交易對象簽訂之契約，其內容宜包含遵守誠信經營政策及交易相對人如涉有不誠信行為時，得隨時終止或解除契約之條款。</p> <p>本公司與供應商密切合作，共同致力提升企業社會責任之情形。</p> <p>本公司均要求主要供應商簽定「艾訊廉潔承諾書」以建立純淨誠信的長期交易關係，共同追求雙方業績之永續成長。</p> | |
| <p>四、加強資訊揭露</p> <p>(一) 公司是否於其網站及公開資訊觀測站等處揭露具攸關性及可靠性之企業社會責任相關資訊？</p> | V | | <p>公司已於公司網站建置企業社會責任專區，揭露具攸關性及可靠性之企業社會責任相關資訊。</p> | <p>符合「上市上櫃公司企業社會責任實務守則」之規定</p> |
| <p>五、公司如依據「上市上櫃公司企業社會責任實務守則」訂有本身之企業社會責任實務守則者，請敘明其運作與所訂守則之差異情形：</p> <p>本公司企業社會責任實務守則及相關規章仍持續研擬制定中，總經理室為CSR指導委員會，由財務處統籌規劃，並成立各項作業小組，積極參與執行企業社會責任相關活動，配合工業局「產業永續發展與因應國際環保標準輔導計畫」，接受推動供應鏈CSR資訊揭露輔導，預計105年度完成CSR報告首次發行，將定期檢討實施成效。</p> | | | | |

六、其他有助於瞭解企業社會責任運作情形之重要資訊：

- (一) 本公司除了在追求環保產品開發外，致力成為一間重視並實踐珍惜環境生態的綠色企業，鑒於地球暖化，全球公民都有責任，透過活動參與一起重視生態與環保，另福委會設有人文生態社，104年6月13日舉辦「華江濕地生態之旅 + 大稻埕文化巡禮」，104年9月19日舉辦「態艾碼頭系列 ~ 關渡 / 琉璃水晶人文 + 關渡濕地生態」關懷人文生態活動，104年10月17日公司舉辦第十屆運動會暨園遊會，邀請熊米屋愛心烘培坊及育成社會福利基金會蒞臨會場，義賣手工餅乾及天然食品，一起攜手做公益。
- (二) 人力資源單位並與新北市志願服務暨婦女資源中心合作加入「企業社會公益及企業志工推動協助方案」，發揮企業社會責任，將公益行動結合企業核心價值與企業營運做創新整合，推動企業志工服務善良文化，讓企業志工成為建構良好公民環境的重要資源，共同為關懷社會及改變世界盡一份心力。
- (三) 本公司預計105年度安排本公司CSR小組成員進行相關之教育訓練，檢視企業社會責任報告書資訊揭露之執行狀況進行檢討，並蒐集報告書編制所需之資料進行企業社會責任報告書撰寫。

七、公司企業社會責任報告書如有通過相關驗證機構之查證標準，應加以敘明：

本公司已開始著手進行企業社會責任報告書之編製作業，若報告書完成後未來將不排除委請相關驗證機構進驗證。

註1：運作情形不論勾選「是」或「否」，均應於摘要說明欄位敘明。

註2：公司已編製企業社會責任報告書者，摘要說明得以註明查閱企業社會責任報告書方式及索引頁次替代之。

(六) 落實誠信經營情形及採行措施

| 評估項目 | 運作情形(註1) | | | 與上市上櫃公司誠信經營守則差異情形及原因 |
|---|----------|---|---|----------------------|
| | 是 | 否 | 摘要說明 | |
| 一、訂定誠信經營政策及方案 | | | | |
| (一) 公司是否於規章及對外文件中明示誠信經營之政策、作法，以及董事會與管理階層積極落實經營政策之承諾？ | V | | (一) 本公司已訂定「公司誠信經營守則」，建立誠信經營之企業文化及健全發展，期許艾訊成員，包括董事會及管理層等積極落實誠信經營政策之承諾。 | 符合「上市上櫃公司誠信經營守則」之規定。 |
| (二) 公司是否訂定防範不誠信行為方案，並於各方案內明定作業程序、行為指南、違規之懲戒及申訴制度，且落實執行？ | V | | (二) 本公司已訂定「艾訊股份有限公司誠信經營作業程序及行為指南」落實誠信經營政策，並積極防範不誠信行為，並訂定「檢舉非法與不道德或不誠信行為準則」建立本公司 | |
| (三) 公司是否對「上市上櫃公司誠信經營守則」第七條第二項各款或其他營業範圍內具較高不誠信行 | V | | | |

| 評估項目 | 運作情形(註1) | | | 與上市上櫃公司誠信經營守則差異情形及原因 |
|---|----------|---|--|----------------------|
| | 是 | 否 | 摘要說明 | |
| 為風險之營業活動，採行防範措施？ | | | <p>內、外部檢舉管道及處理制度，使本公司所制定之道德行為準則及誠信經營守則得以落實執行。</p> <p>(三) 本公司董事、經理人、受僱人或具有實質控制能力者，嚴禁直接或間接提供、承諾、要求或收受任何不正當利益，或做出其他違反誠信、不法或違背受託義務之不誠信行為。</p> <p>(四) 本公司員工以廉潔正直原則自律，誠實對待客戶、投資人、同事、供應商，並嚴禁員工收受任何不當餽贈與款待。</p> <p>(五) 本公司為導引公司董事、經理人及所有員工之行為符合道德標準，已訂定「艾訊股份有限公司道德行為準則」。</p> | |
| <p>二、落實誠信經營</p> <p>(一) 公司是否評估往來對象之誠信紀錄，並於其與往來交易對象簽訂之契約中明訂誠信行為條款？</p> <p>(二) 公司是否設置隸屬董事會之推動企業誠信經營專(兼)職單位，並定期向董事會報告其執行情形？</p> | V | V | <p>本公司已訂定「公司誠信經營守則」要求與其代理商、供應商、客戶或其他商業往來交易對象簽訂之契約，其內容宜包含遵守誠信經營政策及交易相對人如涉有不誠信行為時，得隨時終止或解除契約之條款。本公司均要求主要供應商簽定「艾訊廉潔承諾書」以建立純淨誠信的長期交易關係，共同追求雙方業績之永續成長。</p> <p>本公司已訂定「公司誠信經營守則」為健全誠信經營之管理，以人資單位及財務單位為專職單位，負責誠信經營政策與防範方案之制定，並定期向董事會報告其執行情形。</p> | 符合「上市上櫃公司誠信經營守則」之規定。 |

| 評估項目 | 運作情形(註1) | | | 與上市上櫃公司誠信經營守則差異情形及原因 |
|--|----------|---|---|----------------------|
| | 是 | 否 | 摘要說明 | |
| (三)公司是否制定防止利益衝突政策、提供適當陳述管道，並落實執行？ | V | | 本公司訂定「艾訊股份有限公司誠信經營作業程序及行為指南」提供本公司人員於執行業務中，遇有發生利益迴避案件情形時之行為指引。 董事對董事會所列議案與其自身或其代表之法人有利害關係者，於當次董事會說明其利害關係之重要內容，如有害於公司利益之虞時，不加入討論及表決，且於討論及表決時予以迴避，亦不代理其他董事行使其表決權。 | |
| (四)公司是否為落實誠信經營已建立有效的會計制度、內部控制制度，並由內部稽核單位定期查核，或委託會計師執行查核？ | V | | 本公司已訂定「公司誠信經營守則」，建立有效之會計制度及內部控制制度，不得有外帳或保留秘密帳戶，並應隨時檢討，俾確保該制度之設計及執行持續有效。 本公司內部稽核單位應定期查核前項制度遵循情形，並作成稽核報告提報董事會。 | |
| (五)公司是否定期舉辦誠信經營之內、外部之教育訓練？ | V | | 本公司已訂定「公司誠信經營守則」，本公司之董事長、總經理或高階管理階層應定期向董事、受僱人及受任人傳達誠信之重要性。 本公司定期對董事、經理人、受僱人、受任人及實質控制者舉辦教育訓練與宣導，使其充分瞭解公司誠信經營之決心、政策、防範方案及違反不誠信行為之後果。 | |
| 三、公司檢舉制度之運作情形 (一)公司是否訂定具體檢舉及獎勵制度，並建立便利檢舉管道，及針對被檢舉對象指派適當之受理專責人員？ | V | | 本公司已訂定「檢舉非法與不道德或不誠信行為準則」，檢舉管道公告於本公司網站，各利害關係人可透過電話舉報、電郵舉報或投函舉報等方式進行檢舉，並依利害關係人 | 符合「上市上櫃公司誠信經營守則」之規定。 |

| 評估項目 | 運作情形(註1) | | | 與上市上櫃公司誠信經營守則差異情形及原因 |
|---|----------|---|---|-----------------------|
| | 是 | 否 | 摘要說明 | |
| (二)公司是否訂定受理檢舉事項之調查標準作業程序及相關保密機制？ | V | | 類別分別設有專責人員處理。本公司已訂定「檢舉非法與不道德或不誠信行為準則」，對於舉報人身分及檢舉內容，將給予保密及保護，明訂舉報調查程序及調查結果之處理。 | |
| (三)公司是否採取保護檢舉人不因檢舉而遭受不當處置之措施？ | V | | 本公司對於舉報人身分及檢舉內容，本公司將給予保密及保護，參與舉報案件調查之人員亦不得擅自洩漏，以免舉報人遭受不公平對待、報復或威脅。 | |
| 四、加強資訊揭露 (一)公司是否於其網站及公開資訊觀測站，揭露其所訂誠信經營守則內容及推動成效？ | V | | 於公司網站及公開資訊觀測站，揭露「公司誠信經營守則」、「檢舉非法與不道德或不誠信行為準則」。 | 尚符合「上市上櫃公司誠信經營守則」之規定。 |
| 五、公司如依據「上市上櫃公司誠信經營守則」訂有本身之誠信經營守則者，請敘明其運作與所訂守則之差異情形： 本公司為建立誠信經營之企業文化及健全發展，已訂定「公司誠信經營守則」於公司內部及外部網站揭露，並不定期宣導，公司長期以廉潔誠信、公平透明、自律負責之經營理念，建立良好之公司治理及風險控管機制，謀求本公司之永續發展。 | | | | |
| 六、其他有助於瞭解公司誠信經營運作情形之重要資訊：(如公司檢討修正其訂定之誠信經營守則等情形) (一)為使新進員工充分瞭解公司誠信經營的決心、政策、防範方案及違反不誠信行為之後果，規畫於公司新進人員教育訓練課程中並加強宣導。 (二)針對有商業往來之廠商，除要求其與本公司從事各項業務時，應配合遵守本公司「艾訊股份有限公司誠信經營作業程序及行為指南」外，亦告知其可透過本公司檢舉專線，通報本公司同仁有違行為準則或有不道德之情事。 | | | | |

註1：運作情形不論勾選「是」或「否」，均應於摘要說明欄位敘明。

(七) 公司訂定公司治理守則及相關規章者，應揭露其查詢方式：

本公司已制定「公司治理實務守則」及相關規章，並於公開資訊觀測站公告，本公司公司治理相關規章，可至公司網站「公司治理專區」查詢，網址如下：

<http://www.axiomtek.com.tw/Default.aspx?MenuId=AboutUs&ItemId=193&C=公司治理專區>

(八) 其他足以增進對公司治理運作情形之瞭解的重要資訊：

公開資訊觀測站：<http://mops.twse.com.tw/mops/web/index>

(九) 內部控制制度執行狀況

1. 內部控制聲明書

艾訊股份有限公司
內部控制制度聲明書

日期：105年02月18日

本公司民國一〇四年度之內部控制制度，依據自行評估的結果，謹聲明如下：

- 一、本公司確知建立、實施和維護內部控制制度係本公司董事會及經理人之責任，本公司業已建立此一制度。其目的係在對營運之效果及效率(含獲利、績效及保障資產安全等)、報導具可靠性、及時性、透明性及符合相關規範暨相關法令規章之遵循等目標的達成，提供合理的確保。
- 二、內部控制制度有其先天限制，不論設計如何完善，有效之內部控制制度亦僅能對上述三項目標之達成提供合理的確保；而且，由於環境、情況之改變，內部控制制度之有效性可能隨之改變。惟本公司之內部控制制度設有自我監督之機制，缺失一經辨認，本公司即採取更正之行動。
- 三、本公司係依據「公開發行公司建立內部控制制度處理準則」(以下簡稱「處理準則」)規定之內部控制制度有效性之判斷項目，判斷內部控制制度之設計及執行是否有效。該「處理準則」所採用之內部控制制度判斷項目，係為依管理控制之過程，將內部控制制度劃分為五個組成要素：1.控制環境，2.風險評估，3.控制作業，4.資訊與溝通，及5.監督作業。每個組成要素又包括若干項目。前述項目請參見「處理準則」之規定。
- 四、本公司業已採用上述內部控制制度判斷項目，評估內部控制制度之設計及執行的有效性。
- 五、本公司基於前項評估結果，認為本公司於民國一〇四年十二月三十一日的內部控制制度(含對子公司之監督與管理)，包括瞭解營運之效果及效率目標達成之程度、報導係屬可靠、及時、透明及符合相關規範暨主要法令規章(如後附表)之遵循有關的內部控制制度等之設計及執行係屬有效，其能合理確保上述目標之達成。
- 六、本聲明書將成為本公司年報及公開說明書之主要內容，並對外公開。上述公開之內容如有虛偽、隱匿等不法情事，將涉及證券交易法第二十條、第三十二條、第一百七十一條及第一百七十四條等之法律責任。
- 七、本聲明書業經本公司民國一〇五年二月十八日董事會通過，出席董事7人中，有0人持反對意見，餘均同意本聲明書之內容，併此聲明。

艾訊股份有限公司

董事長：楊裕德 簽章

總經理：楊裕德 簽章

2. 委託會計師專案審查內部控制制度者，應揭露會計師審查報告：無。

(十) 最近年度及截至年報刊印日止公司及其內部人員依法被處罰、公司對其內部人員違反內部控制制度規定之處罰、主要缺失與改善情形：無。

(十一) 最近年度及截至年報刊印日止，股東會及董事會之重要決議

| 日期 | 股東會重要決議 | 執行情形 |
|-----------|--|---|
| 104.06.03 | <p>104年股東常會重要決議事項：</p> <p>報告事項</p> <p>(1) 一〇三年度營業報告書</p> <p>(2) 一〇三年度監察人查核報告書</p> <p>(3) 修訂本公司『董事會議事規範』報告</p> <p>承認事項</p> <p>(1) 一〇三年度營業報告書及財務報表(含個體及合併報表)案</p> <p>(2) 一〇三年度盈餘分配案 (每股分配現金股利4元)</p> <p>討論事項</p> <p>(1) 修訂本公司『公司章程』案</p> <p>(2) 本公司發行低於時價之員工認股權憑證案</p> <p>(3) 修訂本公司『股東會議事規則』案</p> <p>(4) 修訂本公司『董事監察人選舉辦法』案</p> <p>(5) 修訂本公司『取得或處分資產處理作業程序』案</p> <p>(6) 修訂本公司『資金貸與及背書保證作業程序』案</p> <p>(7) 董事全面改選案</p> <p>(8) 解除新任董事及其代表人競業禁止之限制案</p> | <p>已訂104年8月7日為除息基準日，並於104年8月28日發放現金股利</p> <p>於104年6月22日獲經濟部核准並公告於公司網站，且依修訂後章程運作</p> <p>已於104年8月19日發行「一〇四年員工認股權憑證」1,500,000股。</p> <p>已依修訂後規則運作</p> <p>已依修訂後辦法運作</p> <p>已依修訂後程序運作</p> <p>已依修訂後程序運作</p> <p>選出七位董事，並於104年6月22日獲經濟部核准變更登記</p> <p>出席股東無異議照案通過</p> |

| 日期 | 董事會重要決議事項 |
|-----------|---|
| 105.02.18 | <p>討論事項</p> <p>(1) 通過本公司民國 104 年度員工及董事酬勞提撥暨發放方式案</p> <p>(2) 通過審計委員會提報本公司民國 104 年度個體財務報表及合併財務報表決算案</p> <p>(3) 通過本公司民國 104 年度盈餘分配案</p> <p>(4) 通過民國 104 年度內部控制制度聲明書案</p> <p>(5) 通過民國 105 年度營運計劃案</p> |

| 日期 | 董事會重要決議事項 |
|-----------|--|
| | (6) 通過稽核主管及稽核主管代理人調整案 (7) 通過本公司民國 105 年股東常會召開日期、地點及召集事由案 (8) 通過本公司薪資報酬委員會所提建議案 |
| 104.10.28 | 討論事項 (1) 通過本公司民國 104 年第三季員工行使九十九年度員工認股權憑證發行新股之增資基準日案 (2) 通過本公司 105 年度稽核計劃案 (3) 通過終止本公司為美國子公司 AXIOM TECHNOLOGY INC. U.S.A. (簡稱 AXUS) 提供銀行借款背書保證額度美金 300 萬元案 (4) 通過訂定『申請暫停及恢復交易作業程序』案 (5) 通過訂定『董事會績效評估作業程序』案 (6) 通過訂定『道德行為準則作業程序』案 (7) 通過公司自評已具可獨立完成整份財務報告能力，依規定免訂定『公司提升自行編製財務報告能力計劃書』案 (8) 通過投資美金 30 萬元設立英國子公司案 (9) 通過更換會計師事宜案 (10) 通過修訂本公司『公司章程』案 (11) 通過 104 年度員工酬勞及董事酬勞分配比例案 (12) 通過本公司薪資報酬委員會所提經理人獎金建議案 |
| 104.08.19 | 討論事項 (1) 通過發行一〇四年員工認股權憑證案 (2) 通過本公司薪資報酬委員會所提建議案 |
| 104.07.29 | 討論事項 (1) 通過修訂本公司「一〇四年員工認股權憑證發行及認股辦法」案 (2) 通過配合公司法增訂第 235 條之 1 及修正第 235 條及第 240 條規定，擬修訂本公司『公司章程』案 (3) 通過稽核主管調整案 (4) 通過本公司擬與合作金庫銀行續約申請新台幣借款額度案 (5) 通過本公司薪資報酬委員會所提建議案 |
| 104.06.15 | 討論事項 (1) 通過訂定本公司配息基準日及股票停止過戶期間案 (2) 通過每年定期(一年一次)評估本公司簽證會計師獨立性案 (3) 通過修訂本公司 104 年度稽核計劃案 (4) 通過本公司薪資報酬委員會所提建議案 |
| 104.06.15 | 討論事項 (1) 通過本屆董事會選舉董事長案 (2) 通過聘請第三屆薪資報酬委員案 |
| 104.04.29 | 討論事項 (1) 通過本公司薪資報酬委員會所提建議案 |
| 104.04.21 | 討論事項 (1) 通過審查提名獨立董事資格案 |

| 日期 | 董事會重要決議事項 |
|-----------|--|
| 104.03.30 | <p>討論事項</p> <p>(1) 通過本公司民國 104 年第一季員工行使九十九年度員工認股權憑證發行新股之增資基準日案</p> <p>(2) 通過修訂本公司「一〇四年員工認股權憑證發行及認股辦法」認股價格計算案</p> |
| 104.03.11 | <p>討論事項</p> <p>(1) 通過本公司 103 年度個體財務報表及合併財務報表決算案</p> <p>(2) 通過本公司 103 年度盈餘分配案</p> <p>(3) 通過本公司 103 年度內部控制制度聲明書</p> <p>(4) 通過本公司 104 年度營運計劃案</p> <p>(5) 通過修正本公司『公司章程』案</p> <p>(6) 通過本公司內部控制制度、『內部控制制度自行評估作業程序』、『對子公司監理之控制作業程序』及『內部稽核實施細則』案修訂案</p> <p>(7) 通過本公司發行低於市價之員工認股權憑證案</p> <p>(8) 通過本公司董事全面改選案</p> <p>(9) 通過本公司獨立董事提名案</p> <p>(10) 通過解除新任之董事及其代表人競業禁止之限制案</p> <p>(11) 通過修訂本公司『股東會議事規則』案</p> <p>(12) 通過修訂本公司『董事監察人選舉辦法』案</p> <p>(13) 通過修訂本公司『董事會議事規範』案</p> <p>(14) 通過定訂本公司『審計委員會組織規程』案</p> <p>(15) 通過修訂本公司『薪資報酬委員會組織規程』案</p> <p>(16) 通過修訂本公司『內部重大資訊處理作業程序』案</p> <p>(17) 通過修訂本公司『取得或處分資產作業程序』案</p> <p>(18) 通過修訂本公司『資金貸與及背書保證作業程序』案</p> <p>(19) 通過本公司 104 年股東常會召開日期、地點及召集事由案</p> <p>(20) 通過本公司薪資報酬委員會所提建議案</p> |

(十二) 最近年度及截至年報刊印日止董事或監察人對董事會通過重要決議有不同意見且有紀錄或書面聲明者，其主要內容：無。

(十三) 最近年度及截至年報刊印日止，公司董事長、總經理、會計主管、財務主管、內部稽核主管及研發主管等辭職解任情形之彙總：

105 年 4 月 30 日

| 職稱 | 姓名 | 到任日期(註) | 解任日期 | 解職或解任原因 |
|------|-----|-----------|-----------|---------|
| 稽核主管 | 蔡翊暄 | 104.08.01 | 105.02.18 | 職務調整 |
| 稽核主管 | 黃彥銘 | 102.08.25 | 104.07.31 | 職務調整 |

註：係就任稽核主管之日期

五、會計師公費資訊

(一) 簽證會計師資訊

| 會計師事務所名稱 | 會計師姓名 | 查核期間 | 備註 |
|------------|---------|---------------------|----|
| 資誠聯合會計師事務所 | 徐聖忠、鄧聖偉 | 104.01.01~104.12.31 | |

(二) 會計師公費

單位：新台幣仟元

| 金額級距 | | 公費項目 | 審計公費 | 非審計公費 | 合計 |
|------|-------------------------|------|-------|-------|-------|
| 1 | 低於 2,000 千元 | | | 3 | 3 |
| 2 | 2,000 千元(含) ~ 4,000 千元 | | 2,700 | | 2,700 |
| 3 | 4,000 千元(含) ~ 6,000 千元 | | | | |
| 4 | 6,000 千元(含) ~ 8,000 千元 | | | | |
| 5 | 8,000 千元(含) ~ 10,000 千元 | | | | |
| 6 | 10,000 千元(含)以上 | | | | |

單位：新台幣仟元

| 會計師事務所名稱 | 會計師姓名 | 審計公費 | 非審計公費 | | | | | 會計師查核期間 | 備註 |
|------------|------------|-------|-------|------|------|----|----|---------------------|---------|
| | | | 制度設計 | 工商登記 | 人力資源 | 其他 | 小計 | | |
| 資誠聯合會計師事務所 | 徐聖忠 鄧聖偉 | 2,700 | | | | | 0 | 104.01.01~104.12.31 | |
| 誠揚聯合會計師事務所 | | | | 3 | | | 3 | 104.01.01~104.12.31 | 資本額變更登記 |

(三) 更換會計師事務所且更換年度所支付之審計公費較更換前一年度之審計公費減少者，應揭露審計公費減少金額、比例及原因：不適用。

(四) 審計公費較前一年度減少達百分之十五以上者，應揭露審計公費減少金額、比例及原因：不適用。

六、更換會計師資訊

本公司最近兩年度及其期後期間，因事務所內部輪調之故，於民國105年第一季起簽證會計師由資誠聯合會計師事務所徐聖忠及鄧聖偉會計師變更為馮敏娟及徐聖忠會計師。

七、公司之董事長、總經理、負責財務或會計事務之經理人，最近一年內曾任職於簽證會計師所屬事務所或其關係企業者，所稱簽證會計師所屬事務所之關係企業，係指簽證會計師所屬事務所之會計師持股超過百分之五十或取得過半數董事席次者，或簽證會計師所屬事務所對外發布或刊印之資料中列為關係企業之公司或機構：無。

八、最近年度及截至年報刊印日止，董事、經理人及持股比例超過百分之十之股東股權移轉及股權質押變動情形

(一) 董事、經理人及大股東股權變動情形

單位：仟股

| 職 稱 | 姓 名 | 104 年度 | | 截至 105 年 3 月 31 日止 | |
|-------------------|----------------------|---------------|---------------|--------------------|---------------|
| | | 持有股數 增(減)數 | 質押股數 增(減)數 | 持有股數 增(減)數 | 質押股數 增(減)數 |
| 董 事 長 兼總經理 | 楊 裕 德 | 120 | 0 | 0 | 0 |
| 董 事 | 研華(股)公司 | 0 | 0 | 0 | 0 |
| 法人代表人 | 劉 蔚 廷(註 1) | 0 | 0 | 0 | 0 |
| 法人代表人 | 曾 建 中(註 1) | 0 | 0 | (註 1) | (註 1) |
| 董 事 | 黃 銘 達 | 0 | 0 | 0 | 0 |
| 董 事 | 蔡 適 陽(註 2) | 0 | 0 | 0 | 0 |
| 獨立董事 | 劉 俊 良 | 0 | 0 | 0 | 0 |
| 獨立董事 | 周 志 誠 | 0 | 0 | 0 | 0 |
| 獨立董事 | 林 意 忠(註 3) | 0 | 0 | 0 | 0 |
| 監 察 人 | 兆豐創業投資(股)公司 (註 4) | (160) | 0 | (註 4) | (註 4) |
| 監 察 人 | 羅 銀 益(註 4) | 0 | 0 | (註 4) | (註 4) |
| 營 運 長 | 張 俊 欽 | 40 | 0 | (18) | 0 |
| 副總經理 | 嚴 光 立(註 5) | 81 | 0 | (註 5) | (註 5) |
| 事業體總經理暨 資深副總經理 | 沈 勤 | 36 | 0 | 0 | 0 |
| 副總經理 | 張 世 啟 | 0 | 0 | 0 | 0 |
| 副總經理 | 林 中 彪 | 90 | 0 | 0 | 0 |
| 副總經理 暨會計及財務主管 | 許 錦 娟 | 57 | 0 | 0 | 0 |
| 副總經理 | 吳 偉 熊 | 80 | 0 | 0 | 0 |
| 協 理 | 潘 皇 良 | 0 | 0 | 0 | 0 |
| 協 理 | 王 祐 人(註 6) | 16 | 0 | (註 6) | (註 6) |

註 1：研華股份有限公司代表人曾建中先生於民國 104 年 6 月 3 日卸任，由劉蔚廷先生於民國 104 年 6 月 3 日新任。

註 2：蔡適陽先生原為本公司監察人，於民國 104 年 6 月 3 日卸任監察人，並於民國 104 年 6 月 3 日新任本公司董事。

註 3：林意忠先生於民國 104 年 6 月 3 日新任。

註 4：兆豐創業投資(股)公司及其代表人羅銀益於民國 104 年 6 月 3 日卸任。

註 5：嚴光立先生原為本公司海外業務處副總經理，已於民國 104 年 5 月卸任。

註 6：王祐人先生原為本公司軟體研發暨 RISC 產品企劃處協理，已於民國 104 年 8 月卸任。

(二) 股權移轉資訊：因股權移轉之相對人為非關係人，故無本項資訊。

(三) 股權質押之相對人為關係人資訊：無。

九、持股比例占前十名之股東，其相互間為關係人或為配偶、二親等以內之親屬關係之資訊

| 姓名 (註1) | 本人持有股份 | | 配偶、未成年子女持有股份 | | 利用他人名義合計持有股份 | | 前十大股東相互間具有財務會計準則公報第六號關係人或為配偶、二親等以內之親屬關係者，其名稱或姓名及關係(註3) | | 備註 |
|---|------------|---------|--------------|---------|--------------|---------|--|----|----|
| | 股數 | 持股比例(%) | 股數 | 持股比例(%) | 股數 | 持股比例(%) | 名稱(或姓名) | 關係 | |
| 研華股份有限公司 | 20,537,984 | 25.99 | 0 | 0.00 | 0 | 0.00 | 無 | 無 | |
| 劉克振 | 0 | 0.00 | 0 | 0.00 | 0 | 0.00 | 無 | 無 | |
| 德商德意志銀行台北分行受託保管國際西敏斯特銀行託管F S大中國成長基金投資專戶 | 3,358,000 | 4.25 | 0 | 0.00 | 0 | 0.00 | 無 | 無 | |
| 台新銀行受託楊裕德信託財產專戶 | 2,611,000 | 3.30 | 0 | 0.00 | 0 | 0.00 | 無 | 無 | |
| 美商摩根大通銀行台北分行受託保管瑞典商業銀行提爾瓦克斯馬克納德基金投資專戶 | 2,500,000 | 3.16 | 0 | 0.00 | 0 | 0.00 | 無 | 無 | |
| 中國人壽保險股份有限公司 | 2,403,000 | 3.04 | 0 | 0.00 | 0 | 0.00 | 無 | 無 | |
| 王銘陽 | 0 | 0.00 | 0 | 0.00 | 0 | 0.00 | 無 | 無 | |
| 南山人壽保險股份有限公司 | 2,065,000 | 2.61 | 0 | 0.00 | 0 | 0.00 | 無 | 無 | |
| 杜英宗 | 0 | 0.00 | 0 | 0.00 | 0 | 0.00 | 無 | 無 | |
| 渣打國際商業銀行敦北分行受託保管富達投資信託—富達中華地區基金投資專戶 | 2,000,000 | 2.53 | 0 | 0.00 | 0 | 0.00 | 無 | 無 | |
| 匯豐銀行託管瑞銀有限公司戶 | 1,798,000 | 2.28 | 0 | 0.00 | 0 | 0.00 | 無 | 無 | |
| 台北富邦商業銀行受託保管國泰國泰證券投資信託基金專戶 | 1,699,000 | 2.15 | 0 | 0.00 | 0 | 0.00 | 無 | 無 | |
| 馬長森 | 1,646,000 | 2.08 | 0 | 0.00 | 0 | 0.00 | 無 | 無 | |

註1：應將前十名股東全部列示，屬法人股東者應將法人股東名稱及代表人姓名分別列示。

註2：持股比例之計算係指分別以自己名義、配偶、未成年子女或利用他人名義計算持股比例。

註3：將前揭所列示之股東包括法人及自然人，應依發行人財務報告編製準則規定揭露彼此間之關係。

十、公司、公司之董事、經理人及公司直接或間接控制之事業對同一轉投資事業之持股數，並合併計算綜合持股比例：無此情形。

肆、募資情形

一、資本及股份

(一) 股本來源

105 年 4 月 30 日

單位：仟股/仟元

| 年月 | 發行價格 | 核定股本 | | 實收股本 | | 備註 | | |
|-------|------|---------|-----------|--------|---------|---|---------------|--------------------------------|
| | | 股數 | 金額 | 股數 | 金額 | 股本來源(元) | 以現金以外之財產抵充股款者 | 其他 |
| 79.05 | 10 | 500 | 5,000 | 500 | 5,000 | 現金增資 5,000,000 元 | 無 | |
| 82.10 | 10 | 2,500 | 25,000 | 2,500 | 25,000 | 現金增資 \$20,000,000 元 | 無 | 82.10.22 建三字第 468933 號 |
| 86.07 | 10 | 6,600 | 66,000 | 6,600 | 66,000 | 盈餘轉增資 13,200,000 元 員工紅利轉增資 1,800,000 元 現金增資 26,000,000 元 | 無 | 86.07.01 八六建三乙字第 191380 號 |
| 86.12 | 10 | 10,000 | 100,000 | 10,000 | 100,000 | 現金增資 34,000,000 元 | 無 | 86.12.06 經(86)商字第 125056 號 |
| 87.10 | 10 | 20,000 | 200,000 | 18,150 | 181,500 | 盈餘轉增資 24,000,000 元 員工紅利轉增資 1,500,000 元 資本公積轉增資 6,000,000 元 現金增資 50,000,000 元 | 無 | 87.10.23 經(087)商字第 132915 號 |
| 88.10 | 10 | 48,000 | 480,000 | 27,111 | 271,115 | 盈餘轉增資 28,132,500 元 員工紅利轉增資 2,500,000 元 資本公積轉增資 9,982,500 元 現金增資 49,000,000 元 | 無 | 88.07.09(88)台財證(一)第 63808 號 |
| 89.09 | 10 | 48,000 | 480,000 | 31,773 | 317,735 | 盈餘轉增資 35,244,950 元 員工紅利轉增資 3,242,000 元 資本公積轉增資 8,133,450 元 | 無 | 89.09.21(89)台財證(一)第 80073 號 |
| 90.10 | 10 | 48,000 | 480,000 | 37,256 | 372,569 | 盈餘轉增資 44,482,960 元 員工紅利轉增資 3,954,040 元 資本公積轉增資 6,396,600 元 | 無 | 90.09.24(90)台財證(一)第 159299 號 |
| 91.09 | 10 | 48,000 | 480,000 | 37,850 | 378,506 | 員工紅利轉增資 5,937,000 元 | 無 | 91.09.19 台財證(一)字第 0910151937 號 |
| 92.09 | 10 | 55,000 | 550,000 | 41,966 | 419,666 | 員工紅利轉增資 10,880,000 元 盈餘轉增資 30,280,480 元 | 無 | 92.08.19 台財證(一)字第 0920137556 號 |
| 93.09 | 10 | 73,000 | 730,000 | 49,800 | 498,000 | 員工紅利轉增資 19,580,000 元 盈餘轉增資 58,753,300 元 | 無 | 93.08.31 金管證一字第 0930138236 號 |
| 94.03 | 10 | 73,000 | 730,000 | 50,695 | 506,950 | 員工認股權憑證執行 8,950,000 元 | 無 | 94.3.7 經授商字第 09401036770 號 |
| 94.03 | 10 | 73,000 | 730,000 | 51,300 | 513,000 | 員工認股權憑證執行 6,050,000 元 | 無 | 94.03.25 經授商字第 09401045930 號 |
| 94.09 | 10 | 73,000 | 730,000 | 55,470 | 554,700 | 受讓發行新股 41,700,370 元 | 無 | 94.09.29 經授商字第 09401191220 號 |
| 94.12 | 10 | 110,000 | 1,100,000 | 59,844 | 598,440 | 員工紅利轉增資 16,000,000 元 盈餘轉增資 27,735,000 元 | 無 | 94.12.01 經授商字第 09401240760 號 |
| 95.01 | 10 | 110,000 | 1,100,000 | 60,075 | 600,750 | 員工認股權憑證執行 2,312,500 元 | 無 | 95.01.26 經授商字第 09501011230 號 |
| 95.04 | 10 | 110,000 | 1,100,000 | 60,270 | 602,698 | 員工認股權憑證執行 1,950,000 元 | 無 | 95.04.14 經授商字第 09501066830 號 |
| 95.05 | 10 | 110,000 | 1,100,000 | 61,295 | 612,948 | 受讓發行新股 10,250,000 元 | 無 | 95.05.25 經授商字第 09501093740 號 |
| 95.07 | 10 | 110,000 | 1,100,000 | 61,482 | 614,823 | 員工認股權憑證執行 1,875,000 元 | 無 | 95.07.17 經授商字第 09501146430 號 |
| 95.09 | 10 | 110,000 | 1,100,000 | 65,073 | 650,728 | 員工紅利轉增資 17,000,000 元 盈餘轉增資 18,905,550 元 | 無 | 95.09.04 經授商字第 09501191500 號 |

| 年月 | 發行價格 | 核定股本 | | 實收股本 | | 備註 | | |
|--------|------|---------|-----------|--------|---------|--|---------------|-------------------------------|
| | | 股數 | 金額 | 股數 | 金額 | 股本來源(元) | 以現金以外之財產抵充股款者 | 其他 |
| 95.10 | 10 | 110,000 | 1,100,000 | 66,348 | 663,478 | 員工認股權憑證執行 12,750,000 元 | 無 | 95.10.18 經授商字第 09501234950 號 |
| 96.01 | 10 | 110,000 | 1,100,000 | 66,819 | 668,191 | 員工認股權憑證執行 4,712,500 元 | 無 | 96.01.16 經授商字第 09601007650 號 |
| 96.04 | 10 | 110,000 | 1,100,000 | 66,879 | 668,791 | 員工認股權憑證執行 600,000 元 | 無 | 96.04.26 經授商字第 09601083520 號 |
| 96.08 | 10 | 110,000 | 1,100,000 | 71,501 | 715,005 | 員工紅利轉增資 19,000,000 元 盈餘轉增資 27,214,000 元 | 無 | 96.08.29 經授商字第 09601208700 號 |
| 96.10 | 10 | 110,000 | 1,100,000 | 72,198 | 721,980 | 員工認股權憑證執行 6,975,000 元 | 無 | 96.10.22 經授商字第 09601259870 號 |
| 97.04 | 10 | 110,000 | 1,100,000 | 72,792 | 727,925 | 員工認股權憑證執行 5,945,000 元 | 無 | 97.04.22 經授商字第 09701093000 號 |
| 97.07 | 10 | 110,000 | 1,100,000 | 72,830 | 728,300 | 員工認股權憑證執行 375,000 元 | 無 | 97.07.17 經授商字第 09701177410 號 |
| 97.09 | 10 | 160,000 | 1,600,000 | 75,886 | 758,858 | 盈餘轉增資 30,558,500 元 | 無 | 97.09.24 經授商字第 09701246410 號 |
| 97.10 | 10 | 160,000 | 1,600,000 | 76,361 | 763,608 | 盈餘轉增資 4,750,000 元 | 無 | 97.10.23 經授商字第 09701266930 號 |
| 98.09 | 10 | 160,000 | 1,600,000 | 78,557 | 785,565 | 盈餘轉增資 15,014,460 元 員工紅利轉增資 6,942,680 元 | 無 | 98.09.02 經授商字第 09801199630 號 |
| 98.09 | 10 | 160,000 | 1,600,000 | 78,832 | 788,320 | 員工認股權憑證執行 2,755,000 元 | 無 | 98.09.17 經授商字第 09801211840 號 |
| 100.04 | 10 | 160,000 | 1,600,000 | 77,343 | 773,430 | 庫股註銷減資 14,890,000 元 | 無 | 100.04.06 經授商字第 10001066460 號 |
| 102.10 | 10 | 160,000 | 1,600,000 | 77,431 | 774,310 | 員工認股權憑證執行 880,000 元 | 無 | 102.10.31 經授商字第 10201218350 號 |
| 103.01 | 10 | 160,000 | 1,600,000 | 77,654 | 776,540 | 員工認股權憑證執行 2,230,000 元 | 無 | 103.01.23 經授商字第 10301009960 號 |
| 103.04 | 10 | 160,000 | 1,600,000 | 78,074 | 780,740 | 員工認股權憑證執行 4,200,000 元 | 無 | 103.04.18 經授商字第 10301068460 號 |
| 103.07 | 10 | 160,000 | 1,600,000 | 78,093 | 780,930 | 員工認股權憑證執行 190,000 元 | 無 | 103.07.30 經授商字第 10301145850 號 |
| 104.01 | 10 | 160,000 | 1,600,000 | 78,345 | 783,450 | 員工認股權憑證執行 2,520,000 元 | 無 | 104.01.23 經授商字第 10401009090 號 |
| 104.04 | 10 | 160,000 | 1,600,000 | 78,807 | 788,070 | 員工認股權憑證執行 4,620,000 元 | 無 | 104.04.29 經授商字第 10401077580 號 |
| 104.11 | 10 | 160,000 | 1,600,000 | 79,031 | 790,310 | 員工認股權憑證執行 2,240,000 元 | 無 | 104.11.12 經授商字第 10401238090 號 |

105 年 4 月 2 日

單位：股

| 股份種類 | 核定股本 | | | 備註 |
|--------|------------|------------|-------------|-------------------------|
| | 流通在外股份 | 未發行股份 | 合計 | |
| 記名式普通股 | 79,031,034 | 80,968,966 | 160,000,000 | 自 94 年 4 月 28 日起為上櫃公司股票 |

(二) 股東結構

105年4月2日

| 股東結構 數量 | 政府機構 | 金融機構 | 其他法人 | 外國機構 及外國人 | 個人 | 合計 |
|------------|------|------------|------------|--------------|------------|------------|
| 人數(人) | 1 | 27 | 28 | 36 | 4,906 | 4,998 |
| 持股股數(股) | 4 | 10,471,000 | 23,461,257 | 18,236,067 | 26,862,706 | 79,031,034 |
| 持股比例(%) | 0.00 | 13.25 | 29.69 | 23.07 | 33.99 | 100.00 |

(三) 股權分散情形

105年4月2日

| 持股分級(單位：股) | 股東人數(人) | 持有股數(股) | 持股比例(%) |
|---------------------|---------|------------|---------|
| 1 至 999 | 1,803 | 236,397 | 0.30 |
| 1,000 至 5,000 | 2,472 | 4,688,255 | 5.93 |
| 5,001 至 10,000 | 319 | 2,416,994 | 3.06 |
| 10,001 至 15,000 | 107 | 1,341,629 | 1.70 |
| 15,001 至 20,000 | 66 | 1,217,623 | 1.54 |
| 20,001 至 30,000 | 64 | 1,627,931 | 2.06 |
| 30,001 至 40,000 | 35 | 1,243,166 | 1.57 |
| 40,001 至 50,000 | 19 | 881,639 | 1.12 |
| 50,000 至 100,000 | 40 | 3,009,176 | 3.81 |
| 100,001 至 200,000 | 29 | 4,295,737 | 5.44 |
| 200,001 至 400,000 | 18 | 5,213,260 | 6.60 |
| 400,001 至 600,000 | 7 | 3,327,957 | 4.21 |
| 600,001 至 800,000 | 1 | 742,279 | 0.94 |
| 800,001 至 1,000,000 | 6 | 5,495,007 | 6.95 |
| 1,000,001 以上 | 12 | 43,293,984 | 54.77 |
| 合計 | 4,998 | 79,031,034 | 100.00 |

(四) 主要股東名單

股權比例達5%以上或股權比例占前十名之股東名稱、持有股數額及比例：

105年4月2日

| 主要股東名稱 | 股份 | 持有股數(股) | 持股比例(%) |
|---|----|------------|---------|
| 研華股份有限公司 | | 20,537,984 | 25.99 |
| 德商德意志銀行台北分行受託保管國際西敏斯特銀行託管F S大中國成長基金投資專戶 | | 3,358,000 | 4.25 |
| 台新銀行受託楊裕德信託財產專戶 | | 2,611,000 | 3.30 |
| 美商摩根大通銀行台北分行受託保管瑞典商業銀行提爾瓦克斯馬克納德基金投資專戶 | | 2,500,000 | 3.16 |
| 中國人壽保險股份有限公司 | | 2,403,000 | 3.04 |
| 南山人壽保險股份有限公司 | | 2,065,000 | 2.61 |
| 渣打國際商業銀行敦北分行受託保管富達投資信託—富達中華地區基金投資專戶 | | 2,000,000 | 2.53 |
| 匯豐銀行託管瑞銀有限公司戶 | | 1,798,000 | 2.28 |
| 台北富邦商業銀行受託保管國泰國泰證券投資信託基金專戶 | | 1,699,000 | 2.15 |
| 馬長森 | | 1,646,000 | 2.08 |

(五) 最近二年度每股市價、淨值、盈餘、股利及相關資料

單位：新台幣元/仟股

| 項目 | | 年度 | 104 年度 | 103 年度 | 當年度截至 105 年 3 月 31 日 (會計師核閱數) |
|---------------|--------------|--------|--------|--------|-------------------------------------|
| 每股市價 (註 1) | 最高 | | 81.30 | 82.60 | 79.60 |
| | 最低 | | 45.00 | 50.80 | 59.00 |
| | 平均 | | 67.39 | 68.17 | 69.35 |
| 每股淨值 | 分配前 | | 21.42 | 19.93 | 22.73 |
| | 分配後 | | (註 2) | 15.92 | (註 2) |
| 每股盈餘 | 加權平均股數(仟股) | | 78,807 | 78,073 | 79,031 |
| | 每股盈餘 | | 5.38 | 4.75 | 1.35 |
| 每股股利 (註 2) | 現金股利 | | 4.30 | 3.99 | 不適用 |
| | 無償 配股 | 盈餘配股 | 0 | 0 | 不適用 |
| | | 資本公積配股 | 0 | 0 | 不適用 |
| | 累積未付股利 | | 0 | 0 | 不適用 |
| 投資報酬分析 | 本益比(註 3) | | 12.53 | 14.35 | 不適用 |
| | 本利比(註 4) | | 15.67 | 17.08 | 不適用 |
| | 現金股利殖利率(註 5) | | 6.38% | 5.85% | 不適用 |

註 1：各年度最高及最低市價，並按各年度成交值與成交量計算各年度平均市價。

註 2：俟盈餘分配案經次年度股東會決議通過後確定。

註 3：本益比=當年度每股平均收盤價/追溯前每股盈餘。

註 4：本利比=當年度每股平均收盤價/每股現金股利。

註 5：現金股利殖利率=每股現金股利/當年度每股平均收盤價。

(六) 公司股利政策及執行狀況

1. 公司章程所訂之股利政策

第二十七條之一：

公司年度總決算如有盈餘，應先提繳稅款，彌補累積虧損(包括調整未分配盈餘金額)，依法提撥百分之十為法定盈餘公積；但法定盈餘公積累積已達本公司實收資本總額時，不在此限。次依法令或主管機關規定提撥或迴轉特別盈餘公積，嗣餘盈餘，連同期初未分配盈餘(包括調整未分配盈餘金額)，由董事會擬具盈餘分配議案，提請股東會決議分派股東股息紅利。

本公司股利政策，係配合目前及未來之發展計畫、考量投資環境、資金需求及國內外競爭狀況，並兼顧股東利益等因素，每年就可供分配盈餘提撥不低於百分之五十分配股東股息紅利；分配股東股息紅利時，得以現金或股票方式為之，其中股票股利之分配以不高於股利總額之百分之八十為限。

2. 本次股東會擬議股利分派之情形

民國 104 年度擬配發股東盈餘現金股利 339,833,446 元，依民國 105 年 2 月 18 日已發行流通在外股數 79,031,034 股計算，每股 4.3 元，俟本次股東常會通過後，授權董事會另訂除息基準日及發放日辦理發放。嗣後如因本公司股本變動，致影響流通在外股份數量，以致配息率因此發生變動時，擬提請股東會授權董事會全權處理，本次現金股利按分配比例計算至元為止，元以下捨去，不足一元之畸零款合計數，由小數點數字自大至小及戶號由前至後順序調整，至符合現金股利分配總額。

3. 預期股利政策將有重大變動之說明：無此情形。

(七) 本次股東會擬議之無償配股對公司營業績效及每股盈餘之影響：
本年度並無擬議之無償配股情形，故不適用。

(八) 員工及董事酬勞

1. 公司章程所載員工及董事酬勞之成數或範圍：

第二十七條：

本公司年度如有獲利(即稅前淨利扣除員工酬勞及董事酬勞前之利益)，應提撥百分之一到百分之二十為員工酬勞及不高於百分之二為董事酬勞。但公司尚有累積虧損(包括調整未分配盈餘金額)時，應預先保留彌補數額。

前項員工酬勞得以股票或現金方式為之，其給付對象得包括符合一定條件之從屬公司員工。前項董事酬勞僅得以現金為之。

前兩項應由董事會以董事三分之二以上出席及出席董事過半數同意之決議行之，並報告於股東會。

2. 本期估列員工及董事酬勞金額之估列基礎、以股票分派之員工酬勞之股數計算基礎及實際分派金額若與估列數有差異時之會計處理：

(1) 本期係以稅前淨利扣除員工酬勞及董事酬勞前之利益分別以11%及1.25%作為員工酬勞及董事酬勞提撥比例，104年度估列員工酬勞計新台幣(以下同)61,754,000元及董事酬勞7,018,000元，均以現金方式發放。

(2) 以股票分派之員工酬勞之股數計算基礎：不適用，本期員工酬勞均以現金方式發放。

(3) 實際分派金額若與估列數有差異時之會計處理：股東會決議分派金額若與估列數有差異時，則依會計估計變動處理，於股東會決議年度調整入當年度損益。

3. 董事會通過分派酬勞情形：

(1) 以現金或股票分派之員工酬勞及董事酬勞金額。若與認列費用年度估列金額有差異者，應揭露差異數、原因及處理情形。

本公司董事會於民國105年2月18日通過分派104年度員工酬勞及董事酬勞金額，及與認列費用年度估列金額之差異處理情形如下：

單位：新台幣元

| 項 目 | 員工酬勞 | 董事酬勞 | 差異部份處理情形 |
|----------------|------------|-----------|----------|
| 認列費用年度估列金額 (A) | 61,754,000 | 7,018,000 | 無差異 |
| 董事會擬議分派 (B) | 61,754,000 | 7,018,000 | |
| 差 異 (B)-(A) | 0 | 0 | |

(2) 以股票分派之員工酬勞金額及占本期個體或個別財務報告稅後純益及員工酬勞總額合計數之比例：不適用，104年度員工酬勞以現金方式發放。

4. 前一年度員工、董事及監察人酬勞之實際分派情形（包括分派股數、金額及股價）、其與認列員工、董事及監察人酬勞有差異者並應敘明差異數、原因及處理情形：

本公司董事會及股東會分別於民國104年3月11日及民國104年6月3日決議103年度員工酬勞及董監事酬勞金額，及與認列費用年度估列金額之差異處理如下：

單位：新台幣元

| 項 目 | 員工酬勞 | 董監事酬勞 | 差異部份處理情形 |
|----------------|-------------|-----------|----------------------|
| 認列費用年度估列金額 (A) | 61,110,000 | 8,148,000 | 於股東會決議年度將差異數調整入當年度損益 |
| 董事會擬議分派 (B) | 58,806,000 | 7,574,000 | |
| 差 異 (B)-(A) | (2,304,000) | (574,000) | |

(九) 公司買回本公司股份情形：無此情形。

二、公司債辦理情形

無此情形。

三、特別股辦理情形

無此情形。

四、海外存託憑證辦理情形

無此情形。

五、員工認股權憑證之辦理情形

(一) 公司尚未屆期之員工認股權憑證應揭露截至年報刊印日止辦理情形及對股東權益之影響

105年4月30日

| 員工認股權憑證種類 | 104年員工認股權憑證 |
|----------------------|---|
| 申報生效日期 | 104年07月08日 |
| 發行(辦理)日期 | 104年08月19日 |
| 發行單位數 | 1,500 (每單位得認購1,000股) |
| 發行得認購股數占已發行股份總數比率(%) | 1.90 |
| 認股存續期間 | 六年 |
| 履約方式 | 發行新股 |
| 限制認股期間及比率(%) | 屆滿2年 40% / 屆滿3年 60% 屆滿4年 80% / 屆滿5年 100% |
| 已執行取得股數 | 0股 |
| 已執行認股金額 | 0 |
| 未執行認股數量 | 1,500,000股 |
| 未執行認股者其每股認購價格(元) | 27.57元 |
| 未執行認股數量占已發行股份總數比率(%) | 1.90% |
| 對股東權益影響 | 本次發行員工認股權憑證需自被授予員工認股權憑證屆滿二年後，依認股條件之權利期間及比率行使認股權，且得認購股數占已發行股份總數比率僅1.9%，對股東權益無重大影響。 |

(二) 累積至年報刊印日止取得員工認股權憑證之經理人及取得憑證可認股數前十大員工之姓名、取得及認購情形

105年4月30日

| | 職稱 (註1) | 姓名 | 取得認股數量 (千股) | 取得認股數量占已發行股份總數比率 | 已執行 | | | | 未執行 | | | |
|------------|------------|-----|----------------|------------------|--------------|-------------|--------------|----------------|--------------|-------------|--------------|----------------|
| | | | | | 認股數量 (千股) | 認股價格 (元) | 認股金額 (千元) | 認股數量占已發行股份總數比率 | 認股數量 (千股) | 認股價格 (元) | 認股金額 (千元) | 認股數量占已發行股份總數比率 |
| 經理人 | 協理 | 潘皇良 | 60 | 0.08% | 0 | 0 | 0 | 0 | 60 | 27.57 | 1,654 | 0.08% |
| 員工 (註2) | 經理 | 曹宸瑋 | 480 | 0.61% | 0 | 0 | 0 | 0 | 480 | 27.57 | 13,234 | 0.61% |
| | 經理 | 盧文娟 | | | | | | | | | | |
| | 經理 | 王宏文 | | | | | | | | | | |
| | 經理 | 謝宜玲 | | | | | | | | | | |
| | 經理 | 范奇文 | | | | | | | | | | |
| | 經理 | 林志華 | | | | | | | | | | |
| | 經理 | 許凱欽 | | | | | | | | | | |
| | 經理 | 蕭鴻麟 | | | | | | | | | | |
| | 經理 | 宋金美 | | | | | | | | | | |
| | 副理 | 區華峰 | | | | | | | | | | |
| | 副理 | 蔡裕淵 | | | | | | | | | | |

註1：包括經理人及員工（已離職或死亡者，應予註明），應揭露個別姓名及職稱，但得以彙總方式揭露其取得及認購情形。

註2：取得認股權憑證可認股數前十大員工係指經理人以外之員工。

六、限制員工權利新股辦理情形

- (一) 凡尚未全數達既得條件之限制員工權利新股應揭露截至年報刊印日止辦理情形及對股東權益之影響：無此情形。
- (二) 累積至年報刊印日止，取得限制員工權利新股之經理人及取得股數前十大之員工姓名、取得情形：不適用。

七、併購或受讓他公司股份發行新股辦理情形

- (一) 最近年度及截至年報刊印日止已完成併購或受讓他公司股份發行新股者，揭露如下：
- 最近一季併購或受讓他公司股份發行新股之主辦證券承銷商所出具之評估意見：無。
 - 最近一季執行情形，如執行進度或效益未達預計目標者，應具體說明對股東權益之影響及改進計劃：無。
- (二) 最近年度及截至年報刊印日止已經董事會決議通過併購或受讓他公司股份發行新股者，其執行情形及被併購或受讓公司之基本資料：無。

八、資金運用計畫執行情形

本公司並無尚未完成或最近三年內已完成且計畫效益尚未顯現之情形。

伍、營運概況

一、業務內容

(一) 業務範圍

1. 本公司所營業務之主要內容如下：

- (1) 事務機器製造業。
- (2) 電子零組件製造業。
- (3) 電子材料零售業。
- (4) 資料處理服務業。
- (5) 電子資訊供應服務業。
- (6) 產品設計業。
- (7) 電腦設備安裝業。
- (8) 有線通信機械器材製造業。
- (9) 無線通信機械器材製造業。
- (10) 電腦及其週邊設備製造業。
- (11) 一般儀器製造業。
- (12) 儀器、儀表安裝工程業。
- (13) 資訊軟體服務業。
- (14) 電腦及事務性機器設備零售業。
- (15) 電信管制射頻器材製造業。
- (16) 電信管制射頻器材輸入業。
- (17) 電信器材零售業。
- (18) 國際貿易業。
- (19) 其他電機及電子機械器材製造業。
- (20) 除許可業務外，得經營法令非禁止或限制之業務。

2. 營業比重

單位：新台幣仟元；%

| 主要產品 | 104年度 | |
|------------|-----------|--------|
| | 金額 | % |
| 嵌入式板卡暨系統產品 | 2,739,928 | 57.20 |
| 乙太網路產品 | 943,395 | 19.69 |
| 設計及製造服務產品 | 789,774 | 16.48 |
| 其他 | 317,802 | 6.63 |
| 合計 | 4,790,899 | 100.00 |

3. 公司目前之商品(服務)項目

主要產品分為嵌入式板卡暨系統產品 (EBS)、乙太網路產品，暨設計及製造服務產品 (DMS)等項目。

4. 計劃開發之新產品(服務)

- (1) 設計專為軌道/車載/船舶交通運輸應用的無風扇嵌入電腦系統 tBOX與觸控平板電腦GOT系列。
- (2) 設計專為智慧工廠與節能/能源產業應用的Din-rail嵌入式電腦系統rBOX系列。
- (3) 開發IoT物聯網應用產品，包括Industrial IoT Gateway、Industrial Firewall、

Ethernet Switch與EtherCAT Master Controller等；為工廠自動化、智慧交通應用、再生能源產業（風力、水力、太陽電等）提供解決方案。

- (4) 持續開發投射式電容觸控液晶平板電腦以及大尺寸寬螢幕觸控式電腦產品，突破舊式外形，採取更流暢的設計與符合人性的操控。尤其專注GOT全系列產品，深耕工廠自動化、智慧醫療與軌道交通等應用市場。
- (5) 新一代網路安全應用平台系列產品，強調模組化設計，提供高彈性選擇，擴充容易，可以滿足客戶快速整合、Time-to-Market 需求。
- (6) 設計Din-rail工業用電源器(Industrial Power Supply)。
- (7) 開發遊戲機專用主機板/系統，以及SoM(System-on-Module)電腦模組。
- (8) 設計RISC架構電腦模組與工業用電腦系統。
- (9) 設計全面性1000 Mbit，有節能功能的工業級管理型、非管理型及供電型網路交換器。
- (10) 設計Layer 3工業級管理型網路交換器。
- (11) 重新設計原有的10/100 Mbit工業級管理型網路交換器並增加IP Ver.6的支援。
- (12) 開發開放性網路管理系統軟體。
- (13) 設計衝擊電壓保護器。
- (14) 開發第二代乙太網路延伸器。

(二) 產業概況

1. 產業之現況與發展

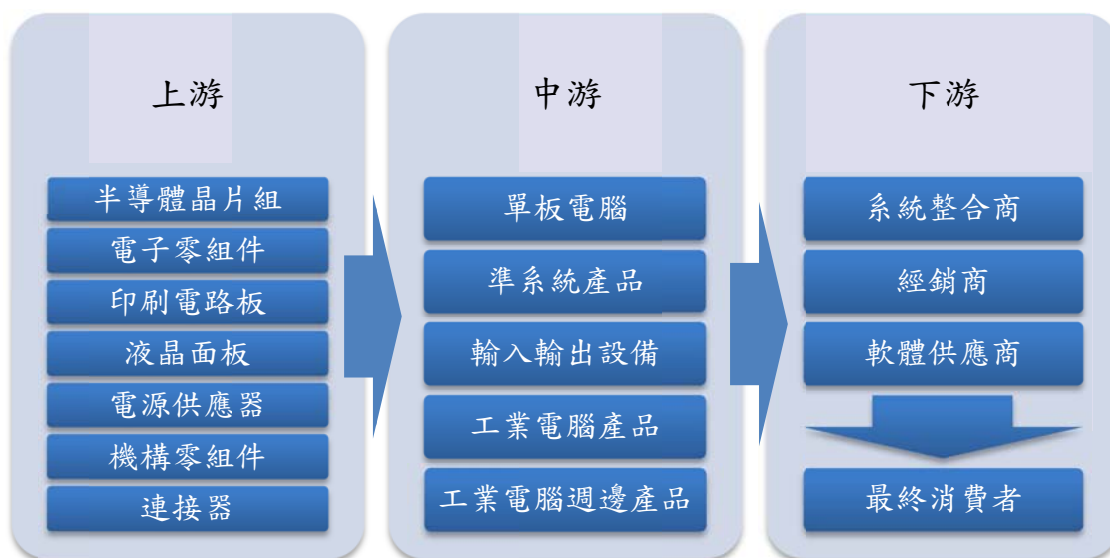
隨著物聯網與工業4.0概念的興起，智慧工廠、機器人、智慧交通、再生能源、雲端運算、智慧城市、遠距醫療等產業皆逐漸起動發展；在不斷擴充新應用領域之下，產品種類趨於多樣化，並加諸愈來愈多的軟體需求，因應各產業需求的特殊認證、設計規範或客製化服務，亦應蘊而生。綜觀整體市場規模將持續擴大，在國內工業電腦與工業網通廠商方面，由於擁有國內資訊工業上中下游完整之架構、充沛之技術人才、遍佈全球的海外生產基地，與國際大廠的長期策略夥伴關係，為我國發展工業電腦產業所具備的優勢。

2. 產業上、中、下游之關聯性

工業電腦單板產品及其相關介面卡，基於客戶需求亦產製工業電腦系統產品，產品應用範圍非常廣泛。上游為相關零組件、材料、裝置等供應廠商及外包協力廠商，中游則為本公司所製造之產品，下游依產品的特性各有其銷售模式。工業電腦與工業乙太網路的上游和一般PC接近，因此產業上游產品涵蓋範圍相當廣泛，主要零組件除了機構、儲存裝置及部分特殊應用之零組件外，晶片組、CPU、PCB、記憶體、邏輯IC、被動元件、光纖模組、連接器、電源器、LCD等。

中游部分則包括有：單板電腦、準系統產品、工業電腦產品、觸控平板電腦、工業電腦週邊產品、交換器、光電轉換器、乙太網路介面卡等。主要應用場域以戶外、半戶外、嚴峻的環境為主，強調穩定、可靠、防水、防塵、防污、抗震、防震、防靜電、省電、耐高低溫、通過專業認證等優勢。由於產業應用廣泛，不同的領域亦有不同的需求，因此工業電腦常以客製化或專案方式進行開發，依據客戶需求量身訂做產品，為產品少量多樣化的產業。此外，產品有其優異性及高附加價值，價格較商用電腦相對抗跌，毛利較易維持穩定。

客戶潛在於各產業中，所以工業電腦大多透過具有工程背景的系統整合商(SI)、經銷商、軟體供應商或增值經銷商，經過增值後再銷售給最終應用供應鏈。



工業電腦產業上、中、下游關聯圖

3. 產品之發展趨勢

- (1) 工業電腦穩定成長：工業電腦客戶以企業夥伴和垂直產業應用產業為主，為B2B的營銷模式。由於物聯網與工業4.0逐漸茁壯的概念與智慧城市的期許發展，工業電腦的未來性有相當程度的成長空間。另外，工業電腦產品的應用都具有取代人力、提升效率與品質的優勢，隨著應用市場的成長而進行多元化發展，在不景氣中工業電腦的需求仍然平穩，受到的影響幅度較小。
- (2) 嵌入式單板電腦：由於少量多樣的產品特性，產業進入門檻較高，加上產品高功能整合特性需要市場深耕，競爭者不易進入市場；由於產業自動化為未來發展趨勢，產品勢必成為最終作業平台，市場潛力無窮。
- (3) 嵌入式電腦系統暨工業網路設備：已開發X86與RISC架構嵌入式電腦系統廣受市場歡迎，持續投入垂直市場專用的嵌入式電腦系統，並取得專業認證。在工業網路設備方面，可應用在風力/水力等再生能源、智慧交通、監控、物聯網相關等最具潛力的垂直應用產業。
- (4) 觸控式平板電腦：產品擁有專業設計與通過安規認證，並依不同的垂直應用投入研發資源，可應用於船舶、醫療保健、工業自動化、戶外資訊站、再生能源、交通控制及金融銀行等多項服務。
- (5) 工業電源供應器：產品以Din-rail鋁軌式設計為主，支援寬溫與工業規格，可結合rBOX系列產品，提供客戶完整的解決方案。
- (6) 工業乙太網路：由於乙太網路通訊傳輸的眾多優點，特別是IT無縫集成以及傳統現場匯流排無法比擬的帶寬，工業乙太網正逐漸取代傳統的現場匯流排，被應用在工廠生產監控、交通監控及電力監控等工業自動化控制；加上IP CAM亦逐漸取代傳統類比攝影機用在安全監控後，專為較惡劣環境設計的工業級光纖網路設備需求必然成長。
- (7) 交換器：10/100M仍位居出貨主流，無網管交換器大多直接與設備連接，多安裝於應用終端環境。具VLAN功能之Web Smart交換器，已逐漸取代無網管模式。但因操作、備援及維護需求，具SNMP網管功能之帶光纖埠L2交換器亦日漸普遍。其中以八電二光口(2G+8x10/100及2FX+8x10/100)為最普遍規格。二十四電四光口(4G+24x10/100)交換器則已成為較大型網路應用拓譜之主流產品。於特殊大型應用網路拓譜規劃中，亦常見多光口的交換器需求。

- (8) 光電轉換器：此設備原用於區域網路與區域網路間長距離之有線連接及大型區域網路骨幹使用。然因乙太網路傳輸日益普及，數位資訊透過乙太網路標準協定，以標準TCP/IP封包即時傳輸資料之需求日增，透過光纖才能同時解決頻寬、速度與距離的問題。光電轉換設備以傳輸速度可分為10M、100M及Gigabit光電轉換器；以光纖種類可分為多模及單模光電轉換器、單模光電轉換器又有雙芯光纖及單芯光纖。光電轉換器，均為配對使用。
- (9) 乙太網路延伸器：乙太網路封包於銅線的最長傳輸距離為100公尺，當點對點的距離超過此限制，光纖是最常見的選項。然於部分應用環境中，或因地理位置或氣候因素，光纖佈建不易。乙太網路延伸器即為非光纖之長距離乙太網路替代方案。

4. 產業競爭情形

我國目前有多家工業電腦公司，擁有彈性生產及專攻利基市場的優勢，較符合工業電腦客製化少量多樣的產業特性。我國廠商在不同領域各擁一片天，在各垂直應用領域皆發展出獨特核心能力，建立起相當競爭障礙。

公司在產品策略上，秉持追求產品專業認證、高品質及高效率的目標，強調研發團隊堅強設計研發技術，配合嚴格的品質控制及售後技術服務，已塑造出在工業電腦的專業領導地位；目前獲得越來越多知名大廠的青睞，於全球知名度日益提昇，成為工業電腦產業極具競爭力的對手。

茲將國內與本公司產品相似之廠商及其主要產品列示如下：

| 主要競爭對手名稱 | 主要營業項目 |
|----------|--|
| 研 華 | 工業測控產品、產業電腦產品、工業用工作站、嵌入式電腦卡、超薄液晶電腦、乙太網路交換器與乙太網路轉換器、工業級無線解決方案、串列通訊卡 |
| 威強電 | 工業控制介面卡、工業控制主機板、產業電腦產品、產業電腦週邊產品 |
| 研 揚 | 單板電腦及週邊裝置、電腦PC/104系列產品、工業用工作站系列 |
| 瑞 傳 | 產業系統產品、產業電腦產品、產業電腦週邊產品、網路通訊產品 |
| 凌 華 | 量測產品、自動化產品、通訊暨電腦產品 |
| 立 端 | 網路通訊產品、工業用電腦、電腦切換器、內嵌式電腦 |
| 廣 積 | 單板電腦主機板、嵌入式電腦主機板及系統 |
| 四零四 | 工業網路交換器、光電轉換器、串列設備伺服器、無線網路設備、內嵌式電腦 |
| 惠 通 | 工業網路交換器、光電轉換器 |

(三) 技術與研發概況

1. 研發費用及其占營業收入之比率

單位：新台幣仟元 / %

| 項 目 | 104 年度 | 當年度截至 105年3月31日止 |
|------------------|-----------|---------------------|
| 研發費用 | 415,572 | 115,732 |
| 營業收入 | 4,790,899 | 1,285,046 |
| 研發費用占營業收入之比率 (%) | 8.67 | 9.01 |

2.開發成功之技術及產品

| 產品類別 | 項目 |
|------------|---|
| 嵌入式板卡暨系統產品 | <ul style="list-style-type: none"> ● 開發專為軌道交通應用的觸控螢幕平板電腦 GOT700 系統，取得專業 EN50155 認證與支援 1000nits 高亮度觸控螢幕，搭載四核心 Intel® Atom 中央處理器，符合 IP65 工業規範並配有 M12 輸出入埠，零下 25°C 至高溫 70°C 的寬溫操作範圍，適合半戶外或嚴峻的物聯網應用環境。 ● 專為嵌入式運算及機械控制而設計的大尺寸寬螢幕平板電腦 GOT3000 系列，支援無風扇設計與多點投射式電容觸控螢幕，搭載四核心 Intel® Celeron® 中央處理器，零下 10°C 至高溫 50°C 的寬溫操作範圍，適合半戶外或嚴峻的工業自動化應用環境。 ● 15.6 吋高效能醫療級觸控平板電腦 MPC153-834，符合 EN60601-1 規範與通過 CE 安全認證；搭載四核心 Intel® Celeron® 中央處理器，能高效處理影像及醫療量測應用程式，是一款專為醫療環境而設計的超靜音寬螢幕觸控平板電腦。 ● 10.4 吋 EN50155 觸控式軌道交通專用液晶螢幕顯示器 P6105，支援零下 25°C 至高溫 55°C 寬溫操作，提供電阻觸控式 500 流明高亮度液晶螢幕，並擁有 LED 背光照明的節電優勢，專為車載、鐵道與嚴峻的環境應用而設計。 ● ICO300 是艾訊首款通過微軟 Azure 物聯網認證的物聯網閘道解決方案，此應用導向的 M2M 平台不僅簡化開發的過程，更加速業務轉型的達成；適合發電廠自動化、設備監控系統、智慧交通系統以及其它嚴峻惡劣應用環境，是一個完美的物聯網嵌入式解決方案。 ● Din-rail 智慧型嵌入式電腦系統 rBOX 系列，結合最新遠端監控管理軟體 AXView 2.0，是物聯網相關應用的最佳選擇。全功能堅固耐用的工業設計，通過專業認證、支援無線網路與 RTC，擁有寬溫與無風扇等優勢。 ● 軌道交通專用嵌入式電腦平台 tBOX810-838-FL 榮獲 2016 年「台灣精品獎」殊榮。本產品通過 eMark、ISO7637、EN50155、EN50121、IEC60945 等認證，為一款創新、高效能軌道交通/車載/船舶專用解決方案平台。 ● 工業級 PoE 嵌入式視覺電腦系統 eBOX671-885-FL，支援 4 通道千兆乙太網路供電 (PoE) 功能，搭載 LGA1150 插槽四核心 Intel® Core™ i7/i5/i3 或 Celeron™ 中央處理器，擁有高系統效能及 4K 解析度，專門針對光學檢測和視覺應用而設計。 ● 寬溫超薄型無風扇嵌入式電腦系統 eBOX626-853-FL，搭載四核心 Intel® Celeron® 中央處理器，整合 Intel® Gen 8 繪圖顯示卡與 DirectX 11.1 驅動程式，結合低功耗、高效能與高繪圖的優勢。 ● 相容 Intel® 開放式易插拔規格 (OPS) 的數位電子看板與電位電子白板專用播放器模組 OPS883，搭載 Intel® Core™ i7/i5/i3 或 Celeron™ 中央處理器，內建 Intel® Q87 高速晶片組。能成功簡化安裝、維護與架設作業，且能降低總體開發成本。 ● 極迷你無風扇 pico-ITX 嵌入式電腦主機板 PICO843；搭載 Intel® Celeron® 四核心或雙核中央處理器，支援零下 20°C 至高溫 70°C 的寬溫操作範圍，無風扇及低功耗設計提供絕佳可靠性與節能優勢。 ● 3.5 吋無風扇嵌入式單板電腦 CAPA843，搭載四核心 Intel® Celeron® 中央處理器系統單晶片，支援 2 組 DDR3L SO-DIMM 插槽系統記憶體來增加處理運算的速度；設計重點在可擴充性，提供 2 組全尺寸 PCI Express Mini Card 插槽，以及艾訊獨家 ZIO 連接器。 ● 高效能 1U 19 吋機架式網路安全應用平台 NA580，搭載最新第 6 代 Intel® |

| 產品類別 | 項目 |
|-----------|--|
| | Core™中央處理器或 LGA1151 插槽 Intel® Xeon® E3 中央處理器，內建 Intel® C236 高速晶片組，配備 18 組千兆乙太網路埠。 |
| 乙太網路產品 | <ul style="list-style-type: none"> ● 工業級管理型千兆乙太網路交換器 EX78900 系列，軌道安裝方式，系統支援零下 40°C 至高溫 75°C 的寬溫操作與最新的 60W PoE 供電。 ● 工業級非管理型乙太網路交換器 EX46900A 系列，支援 Gigabit 高速傳輸、30W PoE 供電，零下 40°C 至高溫 75°C 的寬溫操作，並且提供 24~57VDC 的寬電壓輸入，除了適合多種工業應用外，更取得歐洲 E-mark 的車用認證。 ● 工業級非管理型 M12 乙太網路交換器 ER52082 系列，支援 2 埠 Gigabit 高速傳輸及 8 埠 100M / 30W PoE 供電，零下 40°C 至高溫 75°C 的寬溫操作，提供 110±40%VDC 的寬電壓輸入，符合歐規鐵道車輛 EN50155 規格需求，適合鐵道車輛應用。 ● 工業級非管理型乙太網路交換器 EX94000/EX43000 系列更新，EX94000 屬於非管理型的暢銷機種，由於主 IC 已停產，因此採用新 IC 並應業務要求於 EX94000 增加 4KV surge protection 功能。 ● Alpha Ring 協定功能強化，開發 Redundant pair 功能，可以讓原先單一環狀主網路透過 Redundant pair 功能達到多重環狀主網路串聯並且有效避免 Single point of failure 的問題。 ● 工業級非管理型乙太網路光電轉換器 EL2242，支援 Gigabit 高速傳輸、30W PoE 供電，零下 40°C 至高溫 75°C 的寬溫操作，同時支援 100M 或 Gigabit SFP 光模組，除了適合多種工業應用外，也適合遠距離戶外監控的應用。 ● 新一代 VDSL 2 非管理網路延伸器 ED3501 及 ED3541 系列，支援 RJ11/terminal block 雙接頭，採用電話線連線，300 米內可提供 100Mbps 的連線速率且最長連線距離達 2600 公尺。ED3501 為一般工業等級，工作溫度-10~60°C，而 ED3541 為強固型等級，工作溫度-40~75°C 適合各種乙太網路應用超過 100 米且不適合使用光纖的應用。 ● 工業級乙太網路雷擊保護器 PD1041，針對各類高價乙太網路設備提供高達 4kV 或 10kA 的湧流保護，支援 Gigabit 高速傳輸及 PoE 乙太網路供電，獲得 UL497B 實驗室認證，並於去年通過 TUV IEC/EN61643-21 的認證。 ● UPS4PoE 的專利申請於 6/26/2015 完成台灣及大陸的專利送件，並計劃於今年再申請美國、日本及德國的專利。UPS4PoE 為基於 PoE 的應用提供專有功能的 UPS 系統，UPS4PoE 會主動告知交換器電池剩餘電量，並由交換器於停電時依使用者設定的供電政策優先供電給重要/次要的設備並停掉較不重要設備的供電，以確保停電時重要設備能夠維持運作。 |
| 設計及製造服務產品 | <ul style="list-style-type: none"> ● 開發 NA580 為第六代 Intel® Skylake 平台高效能網路安全系統，專為中高階網路安全應用設計。 ● 針對低功耗網路安全應用市場，開發 NA150 以 RISC 架構而設計的網路安全系統。 ● 鎖定網路安全應用市場，開始開發遠端監控技術 IPMI (Intelligent Platform Management Interface)。 ● AGP100-130 為 AMD 平台全功能博弈用系統平台，適合於全球各種法規市場的 Slot machine、AWP、VLT、Arcade、Multiplayer 等應用。 ● 新一代 AMD eKabini/Steppe Eagle 平台主機板 GMB125 是專為義大利博弈市場開發。 ● 高效能 AGP100-820 為第六代 Intel® Skylake 平台全功能博弈用系統平台。 ● 開發複雜演算法之安全防盜機制。 |

(四) 長、短期業務發展計劃

目前已研發多款物聯網垂直市場專用無風扇寬溫嵌入式電腦系統、工業用閘道器、工業防火牆、新款多點觸控投射式電容平板電腦、與網路安全應用平台產品；唯有向下紮根佈局與掌握各產業變動因素，洞悉市場銷售機會，才能持續穩定成長。將在既有的基礎上，繼續深耕技術研發與提供成熟產品來滿足新的市場需求。

1. 短期業務發展計劃

(1) 行銷策略方面

- A. 持續以艾訊 (Axiomtek) 品牌行銷全球，專注產品研發、製造、銷售，累積軟硬體整合技術，提供客戶更多資訊及多元化產品應用。
- B. 成立新據點—艾訊英國子公司，貼近英國及歐洲市場，深入了解垂直應用領域客戶產品需要。
- C. 提升美國艾訊的研發設計團隊與高階系統組裝能力，直接在地服務北美市場與深耕垂直應用領域的客製化服務。
- D. 增加軟體與韌體增值服務、以 design-in 為訴求，加速軟硬體整合的附加價值，提升服務品質與客戶滿意度。
- E. 業務部門納入統一處級單位管理，並正式導入 Salesforce Service Cloud 雲端應用程式與平台，把銷售、行銷、客戶服務、與 IT 等做最佳的管理與運用。

(2) 研究發展方面

- A. 嵌入式板卡與 SoM 電腦模組
開發及提供 X86 與 RISC 最新嵌入式電腦板卡，以符合多樣應用領域客戶的需求。尤其表現優異的高密度超小型板卡應用於行動通訊相關領域，具有高效能、微型化設計、模組化、寬溫、防震、無風扇、超低功耗等特色；提供 Design-in 的快速客製化服務能力，給客戶極具彈性的選擇。
- B. 工業及嵌入式電腦系統與觸控平板電腦
以堅固耐用 (Heavy-Duty)、模組化設計、工業工藝設計，和工業物聯網 (Industrial IoT) 相關的嵌入式產品發展；加入艾訊研發的遠端監控管理軟體 (AXView)、EtherCAT Master 控制器或其他專業軟體應用整合。持續開發寬溫、防震、防塵、防水、防爆、無風扇等高規格系統產品，並取得車載/軌道/船舶、醫療、歐盟與美規防爆等專業認證，如：EN50155、eMark、IEC60945、ISO13485、ATEX、C1D2 等。
- C. AXView 2.0 智慧型遠端監控管理軟體
為了提升遠端監控與管理能力，艾訊獨自研發 AXView 2.0 智慧軟體，協助客戶能快速有效地建立自己的管理系統。除了支援嵌入式應用程式編程介面(eAPI)，還提供容易使用的管理工具、監控機制與資料庫服務等功能。

(3) 垂直市場技術

- A. 軌道交通及節源相關等電腦平台與工業通訊網路架構
整合艾訊集團電腦運算與工業通訊技術解決方案，發展符合軌道交通認證及戶外專用電腦等技術。
- B. 工廠自動化
提供多樣化產品快速協助客戶導入應用市場，並結合集團內核心技術能力發揮綜效，如嵌入式電腦平台、工業乙太網路、工業顯示器與電源器等。

2. 長期業務發展計劃

(1) 行銷策略方面

- A. 持續以艾訊 (Axiomtek) 品牌行銷全球，專注產品研發、製造、銷售，累積軟硬體整合技術，提供客戶更多資訊及多元化產品應用。
- B. 期許以艾訊英國子公司為據點，提供在地化服務，貼近西歐與北歐市場，深入了解垂直應用領域客戶產品需要。
- C. 建立美國艾訊的研發設計團隊，針對一級重要客戶提供專屬的客製化服務。
- D. 針對欲發展的垂直應用市場，如智慧工廠、智慧交通、綠能與節能產業、機器人產業，進一步加強軟硬體整合的附加價值，追求長期發展與永續經營。
- E. 持續投入行銷預算，建立本公司於 Mission-Critical 及 Hardened Solution 的形象知名度，協同益網 Industrial Connectivity 工網乙太網路產品拓展自動化、軌道交通，能源及公共設施等物聯網相關應用市場。

(2) 研究發展方面

- A. 嵌入式板卡與 SoM 電腦模組
持續開發多樣化標準產品，以符合應用領域客戶的需求；中央處理器核心架構仍以 X86 與 RISC 嵌入式技術為主，發展高密度的嵌入式電腦板卡。同時強化 Design-in 的快速客製化服務能力，讓艾訊持續保持該領域的領先地位。
- B. 工業及嵌入式電腦系統與觸控平板電腦
朝向 Mission-Critical 與工業物聯網應用技術發展，產品秉持堅固耐用 (Heavy-Duty)、更靈化的模組化設計，並兼顧美學與工業工藝設計。導入更多的產品線加入艾訊遠端監控管理軟體 (AXView)、EtherCAT Master 控制器或其他專業軟體應用整合。持續開發車載/軌道/船舶、醫療、防爆等專業認證，整合工業用有線/無線網路技術含 10G、Gigabit Ethernet、ZigBee、Industrial Bluetooth、WI-FI、3G、4G/LTE... 等，針對工廠自動化 (Factory Automation)、流程自動化 (Process Automation)、設備預測維修 (Predictive Maintenance)、智慧軌道交通 (Intelligent Transportation) 以及智慧能源 (Smart Energy) 發展相關產品，塑造機器間能無線溝通的智慧型電腦平台。
- C. AXView 2.0 智慧型遠端監控管理軟體
持續升級艾訊獨自研發的 AXView 2.0 遠端監控智慧軟體，以確實服務工業 IoT (Industrial Internet of Things, IIoT) 應用市場，協助客戶能快速有效地提升遠端監控與管理能力。

(3) 垂直市場技術

- A. 軌道交通及節源相關等電腦平台與工業通訊網路架構
整合艾訊集團電腦運算與工業通訊技術解決方案，發展符合軌道交通認證及戶外專用電腦等技術；著重於研發通訊協定，工業用轉換器及遠端監視管理系統，應用於軌道交通、設備健診、節能、公共工程、工廠自動化及遠端監控等系統。
- B. 工廠自動化
提供 Vision Control Motion 解決方案，軟硬體結合自動化視覺辨識，可應用在智慧工廠、重工業與機器人應用產業。

C. 流程自動化產業

發展智慧化設備健診技術，協助以昂貴設備做大量生產的流程自動化工廠蒐集感應器大數據資料，監控設備狀態做預測維修 (Predictive Maintenance)分析，以降低產能無效工時、改善生產製程以提升效率。

二、市場及產銷概況

(一) 市場分析

1. 主要產品之銷售地區

單位：新台幣仟元/%

| 銷售地區 | | 104年度 | | 103年度 | |
|------|----|-----------|--------|-----------|--------|
| | | 金額 | % | 金額 | % |
| 內銷 | | 514,127 | 10.73 | 263,215 | 6.02 |
| 外銷 | 美洲 | 2,596,671 | 54.20 | 2,489,995 | 56.99 |
| | 歐洲 | 957,540 | 19.99 | 990,725 | 22.68 |
| | 亞洲 | 647,914 | 13.52 | 569,133 | 13.03 |
| | 其他 | 74,647 | 1.56 | 55,853 | 1.28 |
| 外銷小計 | | 4,276,772 | 89.27 | 4,105,706 | 93.98 |
| 合計 | | 4,790,899 | 100.00 | 4,368,921 | 100.00 |

2. 市場佔有率

工業電腦具備多樣少量之產業特性，惟公司不斷推出新產品與開拓新市場，秉持著創新科技，能在軌道交通、節能應用與工廠自動化等等領域中成為世界級的領導廠商；未來成長潛力看好，故可預期公司在產業電腦領域將持續提昇其市場地位。惟因國內目前尚無具有公信力之機關統計工業用電腦市場佔有情形之數據，故無法明確得知公司之市場佔有率。

3. 市場未來之供需狀況與成長性

工業電腦產業從早期工業控制到今日邁向「物聯網應用與工業 4.0」時代，在市場與應用項目持續不斷的在擴展中，外加台灣現階段為密集之電腦專業分工，至今台灣已是全球電腦最大生產國家。全球市場需求不斷擴大，本產業挾電腦及應用控制密切結合的優勢，預估在未來 5-8 年內之工業電腦市場仍將持續擴大與成長。

(1) 供需狀況

A. 需求方面：

現今物聯網與工業 4.0 需求持續擴張中，尤其是智慧工廠、機械人產業、智慧交通、3D 列印、智慧醫療、再生能源、雲端運算、數位電子看板產業的興起，在不斷擴充新應用領域之下，產品種類趨於多樣化，並追求專屬客製化服務，綜觀整體市場規模將持續擴大。

B. 供給方面：

本公司透過本身自有產品及結合聯盟之廠商，除核心產品研發設計與製造技術皆由公司本身掌控外，非核心產品則視市場狀況來供應顧客需求，以達成充分供給市場之目標。除了供應客製化產品需求外，公司更重視服務精神與產品品質，近年來已建立專業的品質工程與客戶服務團隊，藉此提昇客戶關係來累積良好的口碑與商譽，並達成產品價值鏈之垂直整合。

(2) 市場未來成長性：

工業電腦及其相關週邊產品每年均呈現穩定成長，在未來，更隨著發展物聯網與工業4.0的未來藍圖，逐步將工業電腦深入日常生活領域 (如：軌道交通、智能電網、再生能源、雲端應用、智慧城市、智慧工廠、智慧醫療等)，因此預期未來工業電腦產業需求將持續升溫。

於物聯網概念討論盛行之際，技術看似百家爭鳴。但可以確定的是，乙太網路TCP/IP勢必成為其網路在無線通訊及3G/4G/LTE之外的主流技術。無論智慧交通、智慧建築、安全監控等，都將納入物聯網架構之下。未來市場對於乙太網路設備之需求，勢必成倍放大。艾訊集團透過本身自有產品及結合聯盟之廠商，除核心產品之研發設計與製造之技術由公司本身掌控外，非核心產品則視市場狀況來供應顧客需求，以達成充分供給市場之目標。除了供應利基市場產品需求外，公司更重視服務精神與產品品質，近年來已建立專業的品質工程與客戶服務團隊，藉此提昇客戶關係來累積良好的口碑與商譽，以突顯於供應鏈中之實質價值。

4. 競爭利基

(1) 產品豐富

在同業中，艾訊為產品線佈建最齊全的公司之一，公司的產品涵蓋：嵌入式單板電腦與模組、觸控平板電腦、工業主機板、工業電腦與準系統、網路應用平台、嵌入式電腦系統、工業物聯網閘道器、工業防火牆、醫療平板電腦與工業乙太網路等。

(2) 研發技術領先

公司注重新產品及新技術開發創新能力，未來仍會尋求軟體與硬體研發人才與技術，持續研發垂直應用市場專用解決方案，提升附加價值、產品品質，計劃發展於軌道交通、再生能源應用、醫療應用、智慧工廠等垂直應用。

(3) 銷售網密佈

建立完整的全球行銷通路網絡，深入各區域客戶，瞭解客戶需要與提供完善服務，目前已與許多知名大廠維持長期合作與良好互動關係。OEM/ODM 訂單超過整體銷售金額 30%。

(4) 專業服務團隊

資歷完整的研發團隊，熟稔產品規格及垂直應用領域，積極協助服務客戶，能迅速了解客戶需求、及時提供樣品並導入量產，並透過公司工程技術人員以排除客戶問題，吻合顧客特殊性質的工作環境與服務要求。

5. 發展遠景之有利、不利因素與因應對策

(1) 有利因素

A. 豐富的優秀產品、堅強的研發能力

公司研發技術能力強，行銷國際已超過二十五年的歷史，計有工業用電腦、嵌入式電腦系統、觸控式平板電腦、嵌入式單板電腦板卡、人機互動介面系統、網路應用平台、醫療用觸控式電腦等多樣化產品；擁有優秀硬體及軟體工程師，針對不同產業、不同需求，研發符合各種產業所需要之先進產品。其中，在美國地區已有紮實的智能交通基礎。以乙太網路為發展核心，同時具備一般商用及工業等級無風扇之網路設備，近年亦著手規劃工業級第三層交換器之開發。擁有優秀硬體及軟體工程師，針對不同產業、不同需求，研發符合各種產業所需要之先進產品。

B. 成功的產業策略聯盟

公司與不同產業合作夥伴結盟，共同打造完整解決方案，並籌劃聯合行銷活動，提升品牌知名度。另與應用軟體公司結盟，深入發展垂直市場，目前選定軌道交通、再生能源應用、醫療應用、工廠自動化等。以安全監控市場為例，公司堅守乙太網路設備供應商之定位，與 IP CAM 製造商、網路儲存設備製造商等，共同打造完整解決方案，籌劃行銷活動，提升品牌知名度，讓公司於安全監控領域獲得業界聯盟的肯定。

C. 強大、嚴密的全球銷售網

公司在五大洲(歐、美、亞、澳、非)有數十家經銷商及加值合作夥伴，並在歐、美、大陸成立子公司，推廣品牌精神以及銷售產品，經營良好客戶關係並即時提供支援，訂單來源穩定並持續成長。

D. 行業經營利基高

經營工業電腦事業，因研發、產品及管理方面皆具有高專業技術及 Know-How、重視整合與服務經驗、學習期長且佈建不易、市場開拓期長等特色，使得經營此行業有門檻較高特質，使短期競爭者不易進入。

(2)不利因素

A. 因應 PC 發展趨勢加快，研發能力相對需不斷提升，時程需快速反應配合。

因應對策：

藉全球廣大的經銷網，彙集市場需求及顧客走向，及經由 OEM/ODM 專案，取得相關未來產品需求及未來市場策略，快速反應產品規格、技術能量以及市場趨勢。

B. 外銷比重高，面臨較高之匯率變動風險

因應對策：

目前，本公司財務部設有專人隨時蒐集匯率變化訊息，掌握匯率變動趨勢，並請往來銀行適時提供外匯資訊與建議，以掌握買賣或轉換外匯之最適時機，另外對客戶報價時亦會考量匯率變動影響因素，以保障公司之合理利潤。

C. 市場資訊不足

因應對策：

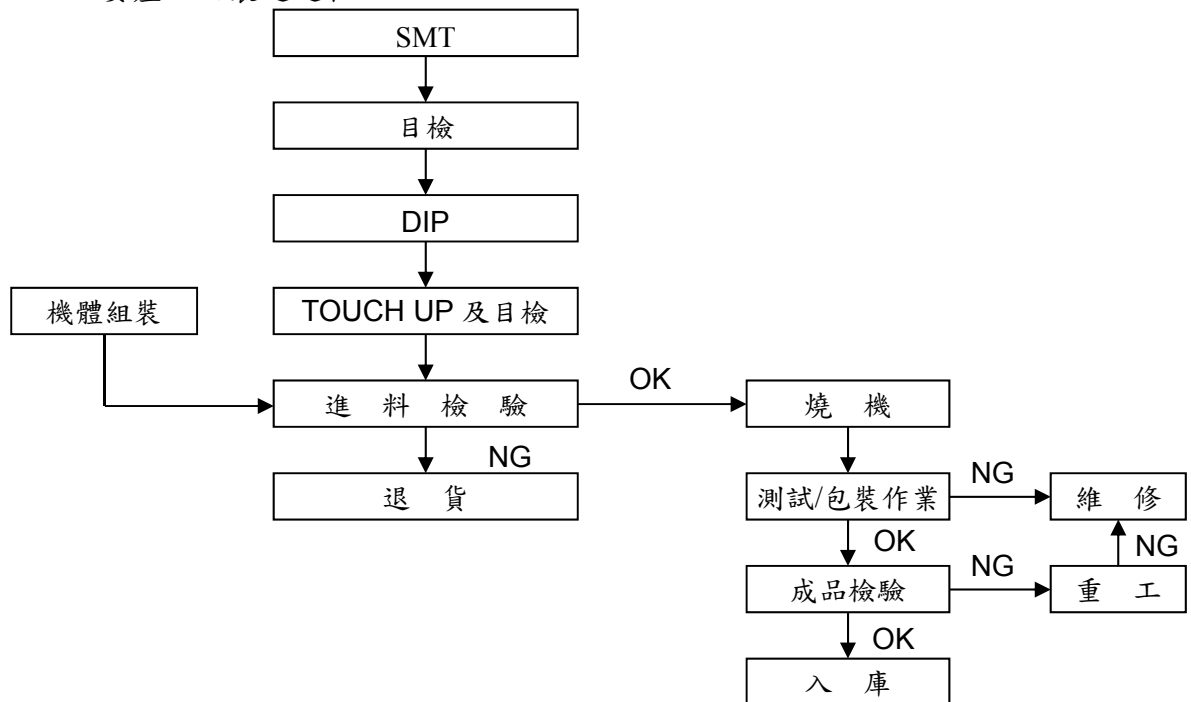
工業電腦之客戶散佈於各行業，業者多透過經銷商或子公司切入市場，未直接面對最終消費者，較無法立即掌握工業電腦之需求趨勢。本公司除配合業務發展積極拓展行銷通路外，亦於海外設立子公司或辦事處，提供當地客戶最直接的服務，並透過當地經銷商與最終使用者溝通；且定期舉辦或參加國際專業展覽，直接與使用者接觸，藉此即時掌握市場需求變化情勢。

(二) 主要產品之重要用途及產製過程

1. 主要產品之重要用途

| 主要產品 | 重要用途 / 功能 |
|------------|--|
| 嵌入式板卡暨系統產品 | 用於軌道交通、車載、船舶、工廠自動化、樓宇自動化、生產自動化、風力/水力/再生能源、安全監控、醫療等最具潛力的垂直應用產業。依特殊產業環境而設計之電腦平台，用途涵蓋食衣住行育樂等「生活自動化」領域，具備專業認證、彈性整合及耐用原則。 |
| 乙太網路產品 | 涵蓋導軌式貨機架型非網管、簡易網管、及全功能備援網管交換器。適用於嚴峻的戶外及一般室內環境的光纖乙太網路產品。應用領域包括路口交通監控、交通運輸、大樓自動化、安全監控、電力與公共建設、鑽油採礦、工廠設備自動化等。 適用於關鍵任務系統之乙太網路點對點光纖連結。應用領域與上述概同，在應用環境中，必須兼顧長公里乙太網路封包傳遞，以及頻寬需求堅持之因素時使用。 提供電話線或同軸電纜長距離乙太網路供電的解決方案，打破乙太網路一百米距離的限制，堪稱「窮人光纖」。益網科技的乙太網路供電延伸器系列 (PoL®) 採工業等級設計標準，應用廣及高溫的沙漠區，甚至長年冬雪的極地區域。對於產品抗干擾及抗電磁波等特殊線路設計，皆有特殊技術及測試驗證實績。 |
| 設計及製造服務產品 | 客製雙處理器高階主機板，應用於基因定序所需之高速運算能力。開發模組化網路應用平台，應用於網路管理或網路安全等。 |

2. 主要產品之製造過程



(三) 主要原料供應狀況

多年來公司各產品主要原料之供應商分別來自具有良好品質信譽之國內外大廠且維持長期穩定之合作關係，致公司在取得生產原料不虞匱乏。主要原料之供應商列示如下：

| 原料名稱 | 國內外供應廠商 |
|------------|----------------------|
| 晶片組、中央處理器 | 聯強、艾睿、威健、全科、文晔、弘憶、鴻山 |
| 印刷電路版 | 長鴻、高技、鍾萊、豪倫 |
| 液晶面板 | Kyocera、高雄晶傑達 |
| 電源供應器 | 全漢、環隆、明緯、繕帝 |
| 工業電腦機箱 | 常揚、榮峰、全智、年翔、炎岱、奎志 |
| 連接器 | 凱迅、翰門、竣豪、承洧、菲尼克斯 |
| 記憶體、燒錄 IC | 威健、友齊 |
| RJ45 接頭插座 | 浩亨、帛漢、創維 |
| 光纖接頭 Fiber | 前鼎、前源、茂宣 |

(四) 最近二年度前一年度中曾占進(銷)貨總額百分之十以上之客戶名稱及其進(銷)貨金額與比例

1. 最近二年度任一年度中曾占進貨金額10%以上之供應商名單：

單位：新台幣仟元

| 項目 | 104 年 | | | | 103 年 | | | | 105 年度截至前一季止 | | | |
|----|-------|-----------|----------------|---------|-------|-----------|----------------|---------|--------------|---------|----------------------|---------|
| | 名稱 | 金額 | 占全年度進貨淨額比率 [%] | 與發行人之關係 | 名稱 | 金額 | 占全年度進貨淨額比率 [%] | 與發行人之關係 | 名稱 | 金額 | 占當年度截至前一季止進貨淨額比率 [%] | 與發行人之關係 |
| 1 | 廠商 A | 345,197 | 12.00 | 無 | | | | | 廠商 B | 65,957 | 11.35 | 無 |
| 2 | | | | | | | | | 廠商 A | 59,173 | 10.18 | 無 |
| | 其他 | 2,531,858 | 88.00 | 無 | 其他 | 3,021,812 | 100.00 | 無 | 其他 | 455,929 | 78.47 | 無 |
| | 進貨淨額 | 2,877,055 | 100.00 | | 進貨淨額 | 3,021,812 | 100.00 | | 進貨淨額 | 581,059 | 100.00 | |

註 1：列明最近二年度進貨總額百分之十以上之供應商名稱及其進貨金額與比例，但因契約約定不得揭露供應商名稱或交易對象為個人且非關係人者，得以代號為之。

2. 最近二年度任一年度中曾占銷貨金額10%以上之客戶名單：

單位：新台幣仟元

| 項目 | 104 年 | | | | 103 年 | | | | 105 年度截至前一季止 | | | |
|----|-------|-----------|----------------|---------|-------|-----------|----------------|---------|--------------|-----------|----------------------|---------|
| | 名稱 | 金額 | 占全年度銷貨淨額比率 [%] | 與發行人之關係 | 名稱 | 金額 | 占全年度銷貨淨額比率 [%] | 與發行人之關係 | 名稱 | 金額 | 占當年度截至前一季止銷貨淨額比率 [%] | 與發行人之關係 |
| 1 | 客戶 A | 554,359 | 11.57 | 無 | | | | | 客戶 A | 134,719 | 10.48 | 無 |
| 2 | 客戶 B | 494,129 | 10.31 | 無 | | | | | | | | |
| | 其他 | 3,742,411 | 78.12 | 無 | 其他 | 4,368,921 | 100.00 | 無 | 其他 | 1,150,327 | 89.52 | 無 |
| | 銷貨淨額 | 4,790,899 | 100.00 | | 銷貨淨額 | 4,368,921 | 100.00 | | 銷貨淨額 | 1,285,046 | 100.00 | |

註 1：列明最近二年度銷貨總額百分之十以上之客戶名稱及其銷貨金額與比例，但因契約約定不得揭露客戶名稱或交易對象為個人且非關係人者，得以代號為之。

(五) 最近二年度生產量值表

單位：PCS；新台幣仟元

| 主要商品 | 104 年度 | | | 103 年度 | | |
|------------|-----------|-----------|-----------|-----------|-----------|-----------|
| | 產能 | 產量 | 產值 | 產能 | 產量 | 產值 |
| 嵌入式板卡暨系統產品 | 1,115,499 | 1,195,340 | 2,293,435 | 1,191,038 | 1,226,024 | 2,672,719 |
| 乙太網路系列 | 398,528 | 417,925 | 525,245 | 327,148 | 330,312 | 474,845 |
| 設計及製造服務產品 | 679,492 | 656,379 | 1,259,359 | 412,931 | 413,338 | 901,071 |
| 其 他 | 69,500 | 69,605 | 133,546 | 62,000 | 62,852 | 137,018 |
| 合 計 | 2,263,019 | 2,339,249 | 4,211,585 | 1,993,118 | 2,032,526 | 4,185,653 |

(六) 最近二年度銷售量值表

單位：PCS；新台幣仟元

| 主要商品 | 104 年度 | | | | 103 年度 | | | |
|------------|---------|---------|---------|-----------|---------|---------|-----------|-----------|
| | 內 銷 | | 外 銷 | | 內 銷 | | 外 銷 | |
| | 量 | 值 | 量 | 值 | 量 | 值 | 量 | 值 |
| 嵌入式板卡暨系統產品 | 33,203 | 225,952 | 441,487 | 2,513,976 | 33,672 | 139,895 | 338,863 | 1,858,638 |
| 乙太網路產品 | 37,898 | 46,300 | 59,915 | 897,095 | 77,606 | 16,825 | 419,708 | 917,789 |
| 設計及製造服務產品 | 2,473 | 19,880 | 239,907 | 769,894 | 6,910 | 46,094 | 187,683 | 1,085,654 |
| 其 他 | 356,361 | 242,828 | 169,740 | 74,974 | 193,577 | 60,401 | 281,509 | 243,625 |
| 合 計 | 429,935 | 534,960 | 911,049 | 4,255,939 | 311,765 | 263,215 | 1,227,763 | 4,105,706 |

三、從業員工資訊

| 項目 | | 104 年 | 103 年 | 當年度截至 105 年 3 月 31 日止 |
|--------------------------|------|-------|-------|--------------------------|
| 員 工 人 數 | 業 務 | 127 | 122 | 126 |
| | 管 理 | 87 | 107 | 77 |
| | 研 發 | 289 | 263 | 285 |
| | 製 造 | 326 | 298 | 333 |
| | 合 計 | 829 | 790 | 821 |
| 平均年齡 | | 37.49 | 37.42 | 37.89 |
| 平均服務年資 | | 5.59 | 5.46 | 5.71 |
| 學 歷 分 佈 比 率 (%) | 博 士 | 0.12 | 0 | 0.12 |
| | 碩 士 | 15.08 | 15.19 | 14.62 |
| | 大 專 | 60.44 | 59.75 | 63.33 |
| | 高 中 | 20.14 | 18.98 | 18.03 |
| | 高中以下 | 4.22 | 6.08 | 3.9 |

四、環保支出資訊

(一) 因污染環境所受損失(包括賠償)及處分之總額

最近年度及截至年報刊印日止，並無因污染環境遭受損失或處分。

(二) 未來因應對策(包括改善措施)及可能之支出

本公司產業特性並無環境污染之情形，故無須設置防治污染設施，且事業廢棄物均委由合格專業廠商處理。

(三) 因應歐盟有害物質限用指令(RoHS)之情形

公司因應RoHS之管理措施可分為幾部分：

1. 供應鏈管理：

為確保材料與零組件符合環保要求，供應商管理部門已將環保規格通知所屬供應商，並提供相關之教育訓練與輔導，以建立綠色供應鏈，並定期實施稽核，適度汰換不適宜供應商，做好源頭管理降低風險。

2. 研發管理：

研發單位所使用之零件材料，均需取得環保材料相關證明文件；若研發階段有材料變更時，任一零部件及材料，供應商均需提供指定之環保證明文件，並由研發工程師完成審核。

3. 品質管理：

進料檢驗時，任何材料均需經XRF檢驗，以確認不含限制或禁用物質；當最終產品製成時，必須進行成品逆向檢驗分析，以再次確定是否符合歐盟RoHS規範。

4. 生產製造：

本公司所有生產據點均具備生產環保產品之能力，包含物料管理系統、製程管制與無鉛生產設備均已就緒，自2006年起已經陸續通過多家世界級大廠的合格認證，並於2005年Q4起開始量產符合RoHS之產品，至今(2016Q1)公司所開發之產品已經全面符合歐盟RoHS之要求，其相關產品均已在市場中銷售。

五、勞資關係

(一) 員工福利措施、進修、訓練、退休制度與其實施情形，以及勞資間之協議與各項員工權益維護措施情形

1. 員工福利措施：

- (1) 本公司設有職工福利委員會，推展多樣化福利制度，內容包含家庭日活動、旅遊補助、婚喪喜慶補助、傷病住院慰問、生育補助、運動競賽、社團活動、部門聚餐、特約商店優惠及其他不定期聯誼活動等。
- (2) 公司除投保勞工保險及全民健康保險外，另為全體員工投保團體保險，包含意外、防癌及住院醫療等保障。
- (3) 每年定期實施員工健康檢查。
- (4) 國外出差者，均投保旅行平安險及醫療險。
- (5) 年終獎金固定發放二個月之薪資外，尚有三節獎金之發放。
- (6) 視營運狀況發放績效獎金及員工酬勞。

2. 進修與訓練：

本公司訂有『教育訓練管理作業程序』建立公司教育訓練制度與規範，並協助公司所有與品質及環境管理活動相關之各階層人員均獲得適當且必要之教育

訓練，以提昇其知識、技能與素質，增進工作效率，使公司整體品質日益精進。每年依據訓練需求規劃年度教育訓練計畫，教育訓練體系涵蓋職務訓練、階層別、專業別、專案別及自我啟發等，每年編制教育訓練預算，最近年度員工教育訓練相關費用為NT\$ 734,901元整。訓練方式包含：

- (1) 內部訓練：人資單位應依據年度教育訓練計畫，執行安排各項內部訓練課程。
- (2) 外部訓練：為加強員工專業性知識及提升管理技能，當事人得依據年度教育訓練計畫提出教育訓練外訓之申請。

| 項目 | 班次數 | 總人次 | 總時數(時) | 總費用(元) |
|----------|-----|-------|--------|---------|
| 1.階層別訓練 | 12 | 77 | 34 | 0 |
| 2.專業別訓練 | 87 | 1,244 | 436 | 416,005 |
| 3.專案別訓練 | 11 | 385 | 70 | 318,896 |
| 4.自我啟發訓練 | 0 | 0 | 0 | 0 |
| 合計 | 110 | 1,706 | 540 | 734,901 |

本公司最近年度與財務資訊透明有關人員，均依相關規定參加外部機構舉辦之研習，所獲得之認證如下：

| 職稱 | 姓名 | 訓練日期 | | 主辦單位 | 課程名稱 | 進修時數 |
|--------------------|-----|-----------|-----------|--------------|-------------------------------|------|
| | | 起 | 迄 | | | |
| 財務處副總經理暨會計及財務主管 | 許錦娟 | 104.09.14 | 104.09.15 | 會計研究發展基金會 | 會計主管持續進修班 | 12 |
| 會計主管職務代理人暨編制財務報告人員 | 陳季姍 | 104.10.06 | 104.10.07 | 會計研究發展基金會 | 會計主管持續進修班 | 12 |
| 稽核主管 | 蔡翊瑄 | 104.08.26 | 104.08.28 | 證券暨期貨市場發展基金會 | 企業初任內部稽核人員職前訓練研習班 | 18 |
| 稽核代理人 | 謝雅惠 | 104.10.19 | 104.10.19 | 中華民國內部稽核協會 | 蘋果賈伯斯後的金流變革(風險及稽核)、第三方支付與雲端金流 | 6 |
| | | 104.10.22 | 104.10.22 | 證券暨期貨市場發展基金會 | 運用樞紐分析與資料處理有效完成財務、稽核工作研習班 | 6 |

3. 退休制度實施情形：

- (1) 於民國八十年六月成立勞工退休準備金監督委員會，並訂定委員會組織法及退休辦法，依「勞動基準法」規定按月就薪資總額2%提撥退休基金，以勞工退休準備金監督委員會名義專戶儲存於台灣銀行。
- (2) 自九十四年七月一日起，本公司依據「勞工退休條例」訂有確定提撥之退休辦法，適用於本國籍之員工。本公司就員工選擇適用「勞工退休條例」所訂之勞工退休金制度部分，每月按薪資之百分之六提繳勞工退休金至勞保局員工個人帳戶，員工退休金之支付依員工個人之退休金專戶及累積收益之金額採月退休金或一次退休金方式領取。

4. 勞資間之協議與各項員工權益維護措施情形：

本公司自創立以來，即相當重視員工福利及員工身心之健康，公司制定之人事規章均符合「勞動基準法」及相關勞動法規規定外，以「人性管理」之經營理念來執行人力資源管理。公司建置內部網路資訊平台(EIP)，內容包括公司願景與使命、集團組織與聯絡資訊員工，部門公告欄、管理制度與表單、學習發展及員工園地等，此外，電子簽核系統、提案園地及相關服務平台，已成為內部各項資訊溝通之最佳媒介。

各項管理資訊除採正式公告方式外，每月定期發行管理電子報，幫助同仁瞭解公司活動動態，提供管理佳言及提供抒發員工心情管道。勞資間平日合作無間，相處融洽，員工遇有問題均有解決之管道，公司創立迄今未發生勞資糾紛。

(二) 最近年度及截至年報刊印日止，公司因勞資糾紛所遭受之損失，目前及未來可能發生之估計金額與因應措施：

本公司勞資關係和諧，管理制度皆以勞基法為準則；故截至目前為止，本公司並無因勞資糾紛而遭受損失，未來預期無此情事發生。

(三) 工作環境與員工人身安全保護措施：

本公司致力於建構安全健康的職場環境與企業文化，以善盡企業之社會責任；工作環境上除符合國內相關法規外，已與國際認同之標準接軌，廠內導入 ISO14001 環境管理制度與 OHSAS18001 職業安全衛生管理系統，積極推動環保、安全與衛生活動，除致力於污染預防、廢棄物減量及資源再利用外，並透過風險持續改善來管控環安衛潛在危害。

對於職場環境安全部分，除依循相關法令定期執行消防檢修申報、建築物公共安全檢查申報作業與勞工作業環境監測外，廠內使用之設備與消防器材亦定期完成維護及檢查，以確保其符合安全標準；對於員工身心健康之照護部分，每年均定期辦理健康檢查與健康講座，除推行健康管理計畫與健康促進計劃外，另提供血壓計讓同仁自主健康管理，並積極鼓勵同仁參與球類運動、攝影及人文生態等多樣性的社團活動，讓大家在工作與生活間能均衡發展，並透過社團活動提昇彼此之間的情誼，達到運動習慣培養、舒壓、及興趣交流之目的。

本公司訂有「環境政策」及「職業安全衛生政策」作為員工工作環境與工作安全之依循準則：

環境政策：

本公司之環境政策目標為「環保無限、資源永續」，並持續透過宣導、溝通、實務運作及持續改善，使全體工作人員了解環境保護之重要性，且於產品設計、製造時，嚴格遵守相關環保法律規章及其他必須之要求，以降低對環境之衝擊。

職業安全衛生政策：

本公司設有勞安衛專責管理單位及人員，在公司產品之研發、製造、測試、銷售過程中，除須符合安全衛生法規及其他相關要求外，並配合政府推行之「台灣職業安全衛生管理系統 (TOSHMS/CNS15506)」執行危害風險評估管理，針對公司各作業內容與工作區域進行危害評估及風險持續改善，另透過新進人員職前安衛訓練、不定時安衛教育訓練、安全宣導、消防演習及逃生演練等方式，灌輸員工

環安衛之訊息，以降低職業安全事故之發生，善盡保障員工的安全衛生之責任。

(四) 員工行為倫理守則

為維持勞資關係之信賴、和諧，員工應履行下列誠實義務：

1. 對本公司業務、客戶情形及其商業秘密應保持高度機密，不得洩漏。
2. 務須養成廉潔之操守，注意維護公司之聲譽，不得利用職務上之關係，要求客戶或廠商招待、餽贈或接受佣金、酬金及其他不當利益。
3. 不得吸食毒品、賭博財物及其他違法或妨害本公司聲譽之行為。
4. 參酌「上市上櫃公司訂定道德行為準則參考範例」訂定『艾訊股份有限公司道德行為準則』以便公司員工及利害關係人更加瞭解公司道德標準，以資道循。
5. 參酌「上市上櫃公司誠信經營守則」訂定『公司誠信經營守則』及『艾訊股份有限公司誠信經營作業程序及行為指南』，基於公平、誠實、守信、透明原則從事商業活動，為落實誠信經營政策，並積極防範不誠信行為。

六、重要契約

經審視本集團目前仍有效存續之契約，其契約性質及合約金額均不具重大性，且並未有訂定限制條款之情事，故本公司尚無足以影響投資人權益之重要契約。

| 契約性質 | 當事人 | 契約起訖日期 | | 主要內容 | 限制條款 |
|------|--------------------------|-----------|-------------|------------|------|
| | | 起 | 迄 | | |
| 租賃 | 東風建設有限公司 | 105/01/01 | 107/12/31 | 租賃廠房 | 無 |
| 租賃 | 黃家儀 | 104/06/01 | 106/12/31 | 租賃廠房 | 無 |
| 租賃 | 富礫資產管理顧問有限公司 | 104/02/01 | 106/01/31 | 租賃廠房 | 無 |
| 租賃 | 陳慧瑛 | 105/05/01 | 107/04/30 | 租賃廠房 | 無 |
| 租賃 | 陳慧瑛 | 103/05/01 | 105/04/30 | 租賃廠房 | 無 |
| 租賃 | 李美鈴、吳碧蓮 | 103/01/01 | 105/12/31 | 租賃廠房 | 無 |
| 租賃 | 張瑞嬪 | 103/01/01 | 105/12/31 | 租賃廠房 | 無 |
| 租賃 | 日喜建設股份有限公司 | 102/06/01 | 107/5/31 | 租賃廠房 | 無 |
| 買賣 | 技高工業股份有限公司 | 104/01/27 | 106/01/27 | 產品採購 | 無 |
| 買賣 | Illumina, Inc. | 103/04/15 | 106/04/14 | 產品採購 | 無 |
| 買賣 | 友達光電股份有限公司 | 103/02/01 | 107/05/31 | 產品採購 | 無 |
| 承攬 | 種子室內裝修設計有限公司 | 105/01/27 | 驗收後 保固一年 | 工程承攬 | 無 |
| 授權 | American Megatrends Inc. | 103/06/12 | 107/06/01 | 軟體授權 | 無 |
| 授權 | HDMI Licensing LLC | 101/07/05 | 111/07/04 | 軟體授權 | 無 |
| 服務 | 太克科技股份有限公司 | 104/01/19 | 107/01/18 | 產品服務 | 無 |
| 借款 | Bank of America, N.A. | 104/07/08 | 114/07/01 | 銀行擔保 借款 | 無 |
| 借款 | Bank of America, N.A. | 103/12/01 | 113/11/01 | 銀行擔保 借款 | 無 |

陸、財務概況

一、最近五年度簡明資產負債表、綜合損益表及會計師查核意見

(一) 簡明合併資產負債表、合併綜合損益表-國際財務報導準則 簡明合併資產負債表-國際財務報導準則

單位：新台幣仟元

| 項 目 | 年 度 | 最近四年財務資料 | | | | 當年度截至 105年3月31 日(註1) |
|-----------------|-----|-----------|-----------|-----------|-----------|----------------------------|
| | | 104年 | 103年 | 102年 | 101年 | |
| 流動資產 | | 2,286,128 | 1,930,545 | 1,663,895 | 1,431,367 | 2,134,613 |
| 不動產、廠房及設備 | | 504,890 | 346,937 | 343,264 | 344,682 | 499,080 |
| 無形資產 | | 141,829 | 143,060 | 133,608 | 130,365 | 144,184 |
| 其他資產 | | 57,690 | 174,708 | 45,641 | 52,029 | 59,882 |
| 資產總額 | | 2,990,537 | 2,595,250 | 2,186,408 | 1,958,443 | 2,837,759 |
| 流動負債 | 分配前 | 998,872 | 767,854 | 639,301 | 565,861 | 744,718 |
| | 分配後 | (註2) | 1,082,182 | 847,572 | 717,453 | (註2) |
| 非流動負債 | | 253,451 | 227,354 | 146,596 | 139,512 | 247,714 |
| 負債總額 | 分配前 | 1,252,323 | 995,208 | 785,897 | 705,373 | 992,432 |
| | 分配後 | (註2) | 1,309,536 | 994,168 | 856,965 | (註2) |
| 歸屬於母公司業主 之權益 | | 1,693,067 | 1,561,527 | 1,365,057 | 1,229,442 | 1,796,696 |
| 股 本 | | 790,310 | 783,603 | 776,540 | 773,430 | 790,310 |
| 資本公積 | | 143,033 | 128,062 | 118,925 | 113,697 | 147,320 |
| 保留盈餘 | 分配前 | 730,035 | 629,592 | 466,540 | 353,216 | 836,791 |
| | 分配後 | (註2) | 315,264 | 258,269 | 201,624 | (註2) |
| 其他權益 | | 29,689 | 20,270 | 3,052 | (10,901) | 22,275 |
| 非控制權益 | | 45,147 | 38,515 | 35,454 | 23,628 | 48,631 |
| 權益總額 | 分配前 | 1,738,214 | 1,600,042 | 1,400,511 | 1,253,070 | 1,845,327 |
| | 分配後 | (註2) | 1,285,714 | 1,192,240 | 1,101,478 | (註2) |

註1：除105年第一季財務資料係經會計師核閱外，其餘各年度財務資料均經會計師查核簽證。

註2：104年度盈餘分配案尚未經股東會決議。

簡明合併綜合損益表-國際財務報導準則

單位：除每股盈餘外，為新台幣仟元

| 項 目 | 年 度 | 最近四年財務資料 | | | | 當年度截至 105年3月31 日(註) |
|--------------------|-----|-----------|-----------|-----------|-----------|---------------------------|
| | | 104年 | 103年 | 102年 | 101年 | |
| 營業收入 | | 4,790,899 | 4,368,921 | 3,690,911 | 2,802,263 | 1,285,046 |
| 營業毛利 | | 1,706,715 | 1,527,429 | 1,293,108 | 1,072,505 | 464,753 |
| 營業利益 | | 539,808 | 478,690 | 346,731 | 261,676 | 149,244 |
| 營業外收入及支出 | | 34,685 | 33,907 | 21,416 | (6,761) | 7,971 |
| 稅前淨利 | | 574,493 | 512,597 | 368,147 | 254,915 | 141,273 |
| 繼續營業單位本期淨利 | | 440,506 | 385,696 | 281,888 | 185,030 | 110,602 |
| 本期淨利 | | 440,506 | 385,696 | 281,888 | 185,030 | 110,602 |
| 本期其他綜合損益 (稅後淨額) | | 533 | 18,736 | 12,400 | (20,765) | (7,776) |
| 本期綜合損益總額 | | 441,039 | 404,432 | 294,288 | 164,265 | 102,826 |
| 淨利歸屬於母公司業主 | | 424,099 | 370,563 | 268,817 | 178,451 | 106,756 |
| 淨利歸屬於非控制權益 | | 16,407 | 15,133 | 13,071 | 6,579 | 3,846 |
| 綜合損益總額歸屬於 母公司業主 | | 424,190 | 388,541 | 281,147 | 158,230 | 99,342 |
| 綜合損益總額歸屬於 非控制權益 | | 16,849 | 15,891 | 13,141 | 6,035 | 3,484 |
| 每股盈餘(元) | | 5.38 | 4.75 | 3.47 | 2.31 | 1.35 |

註：除 105 年第一季財務資料係經會計師核閱外，其餘各年度財務資料均經會計師查核簽證。

(二) 簡明個體資產負債表、個體綜合損益表-國際財務報導準則
 簡明個體資產負債表-國際財務報導準則

單位：新台幣仟元

| 年 度 項 目 | | 最近四年財務資料 (註 1) | | | |
|------------|-----|----------------|-----------|-----------|-----------|
| | | 104 年 | 103 年 | 102 年 | 101 年 |
| 流動資產 | | 1,353,162 | 1,020,619 | 843,820 | 686,919 |
| 不動產、廠房及設備 | | 228,527 | 209,744 | 210,557 | 218,479 |
| 無形資產 | | 18,337 | 12,176 | 13,455 | 11,089 |
| 其他資產 | | 881,022 | 841,415 | 775,807 | 702,717 |
| 資產總額 | | 2,481,048 | 2,083,954 | 1,843,639 | 1,619,204 |
| 流動負債 | 分配前 | 695,859 | 447,166 | 409,334 | 325,439 |
| | 分配後 | (註 2) | 761,494 | 617,605 | 477,031 |
| 非流動負債 | | 92,122 | 75,261 | 69,248 | 64,323 |
| 負債總額 | 分配前 | 787,981 | 522,427 | 478,582 | 389,762 |
| | 分配後 | (註 2) | 836,755 | 686,853 | 541,354 |
| 股 本 | | 790,310 | 783,603 | 776,540 | 773,430 |
| 資本公積 | | 143,033 | 128,062 | 118,925 | 113,697 |
| 保留盈餘 | 分配前 | 730,035 | 629,592 | 466,540 | 353,216 |
| | 分配後 | (註 2) | 315,264 | 258,269 | 201,624 |
| 其他權益 | | 29,689 | 20,270 | 3,052 | (10,901) |
| 權益總額 | 分配前 | 1,693,067 | 1,561,527 | 1,365,057 | 1,229,442 |
| | 分配後 | (註 2) | 1,247,199 | 1,156,786 | 1,077,850 |

註 1：各年度財務資料均經會計師查核簽證。

註 2：104 年度盈餘分配案尚未經股東會決議。

簡明個體綜合損益表-國際財務報導準則

單位：除每股盈餘外，為新台幣仟元

| 項 目 | 最近四年財務資料 (註) | | | |
|--------------------|--------------|-----------|-----------|-----------|
| | 104 年 | 103 年 | 102 年 | 101 年 |
| 營業收入 | 2,625,080 | 2,436,694 | 2,003,259 | 1,705,602 |
| 營業毛利 | 812,232 | 709,257 | 528,363 | 472,167 |
| 營業利益 | 319,993 | 275,556 | 167,538 | 145,156 |
| 營業外收入及支出 | 172,636 | 156,854 | 134,836 | 58,335 |
| 稅前淨利 | 492,629 | 432,410 | 302,374 | 203,491 |
| 繼續營業單位本期淨利 | 424,099 | 370,563 | 268,817 | 178,451 |
| 本期淨利 | 424,099 | 370,563 | 268,817 | 178,451 |
| 本期其他綜合損益 (稅後淨額) | 91 | 17,979 | 12,330 | (20,221) |
| 本期綜合損益總額 | 424,190 | 388,542 | 281,147 | 158,230 |
| 每股盈餘(元) | 5.38 | 4.75 | 3.47 | 2.31 |

註：各年度財務資料均經會計師查核簽證。

(三) 簡明合併資產負債表、合併損益表-我國財務會計準則
合併資產負債表-我國財務會計準則

單位：新台幣仟元

| 項 目 | | 最近二年度財務資料 (註) | |
|-------------|-----|---------------|-----------|
| | | 101 年 | 100 年 |
| 流動資產 | | 1,456,378 | 1,339,684 |
| 基金及投資 | | 923 | 923 |
| 固定資產 | | 344,682 | 345,556 |
| 無形資產 | | 130,365 | 83,635 |
| 其他資產 | | 14,587 | 14,947 |
| 資產總額 | | 1,946,935 | 1,784,745 |
| 流動負債 | 分配前 | 555,745 | 477,025 |
| | 分配後 | 707,337 | 560,710 |
| 長期負債 | | 54,238 | 58,325 |
| 其他負債 | | 42,380 | 38,161 |
| 負債總額 | 分配前 | 652,363 | 573,511 |
| | 分配後 | 803,955 | 657,196 |
| 股 本 | | 773,430 | 773,430 |
| 資本公積 | | 113,698 | 138,978 |
| 保留盈餘 | 分配前 | 410,617 | 317,591 |
| | 分配後 | 259,025 | 233,906 |
| 累積換算調整數 | | (27,848) | (20,418) |
| 庫藏股票 | | - | (17,611) |
| 少數股權 | | 24,675 | 19,264 |
| 股東權益 總 額 | 分配前 | 1,294,572 | 1,211,234 |
| | 分配後 | 1,142,980 | 1,127,549 |

註：各年度財務資料均經會計師查核簽證。

簡明合併損益表-我國財務會計準則

單位：除每股盈餘外，為新台幣仟元

| 項 目 | 年 度 | 最近二年度財務資料 (註) | |
|------------|-----|---------------|-----------|
| | | 101 年 | 100 年 |
| 營業收入 | | 2,802,263 | 2,761,899 |
| 營業毛利 | | 1,072,505 | 947,542 |
| 營業利益 | | 260,944 | 209,647 |
| 營業外收入及利益 | | 6,576 | 29,778 |
| 營業外費用及損失 | | 13,336 | 7,472 |
| 繼續營業部門稅前損益 | | 254,184 | 231,953 |
| 繼續營業部門損益 | | 184,469 | 145,103 |
| 本期損益 | | 184,469 | 145,103 |
| 每股盈餘 (元) | | 2.31 | 1.86 |

註：各年度財務資料均經會計師查核簽證。

(四) 簡明個體資產負債表、個體損益表-我國財務會計準則
 簡明個體資產負債表-我國財務會計準則

單位：新台幣仟元

| 年度 項目 | | 最近二年度財務資料(註) | |
|------------|-----|--------------|-----------|
| | | 101年 | 100年 |
| 流動資產 | | 694,953 | 693,869 |
| 基金及投資 | | 706,417 | 587,907 |
| 固定資產 | | 218,479 | 213,450 |
| 無形資產 | | 11,089 | 7,662 |
| 其他資產 | | 5,814 | 6,700 |
| 資產總額 | | 1,636,752 | 1,509,588 |
| 流動負債 | 分配前 | 318,210 | 257,883 |
| | 分配後 | 469,802 | 341,568 |
| 其他負債 | | 48,645 | 59,735 |
| 負債總額 | 分配前 | 366,855 | 317,618 |
| | 分配後 | 518,447 | 401,303 |
| 股本 | | 773,430 | 773,430 |
| 資本公積 | | 113,698 | 138,978 |
| 保留盈餘 | 分配前 | 410,617 | 317,591 |
| | 分配後 | 259,025 | 233,906 |
| 累積換算調整數 | | (27,848) | (20,418) |
| 庫藏股票 | | 0 | (17,611) |
| 股東權益 總額 | 分配前 | 1,269,897 | 1,191,970 |
| | 分配後 | 1,118,305 | 1,108,285 |

註：各年度財務資料均經會計師查核簽證。

簡明個體損益表-我國財務會計準則

單位：除每股盈餘外，為新台幣仟元

| 項目 | 年度 | 最近二年度財務資料 (註) | |
|------------|----|---------------|-----------|
| | | 101 年 | 100 年 |
| 營業收入 | | 1,705,602 | 1,658,218 |
| 營業毛利 | | 476,925 | 439,296 |
| 營業利益 | | 144,262 | 130,862 |
| 營業外收入及利益 | | 67,619 | 54,976 |
| 營業外費用及損失 | | 9,117 | 2,722 |
| 繼續營業部門稅前損益 | | 202,764 | 183,116 |
| 繼續營業部門損益 | | 177,881 | 143,624 |
| 本期損益 | | 177,881 | 143,624 |
| 每股盈餘 (元) | | 2.31 | 1.86 |

註：各年度財務資料均經會計師查核簽證。

(五) 最近五年度簽證會計師姓名及其查核意見

| 會計師意見 年 度 | 事務所名稱 | 簽證會計師姓名 | 查核意見 |
|--------------|------------|---------|-------|
| 104 年度 | 資誠聯合會計師事務所 | 徐聖忠、鄧聖偉 | 無保留意見 |
| 103 年度 | 資誠聯合會計師事務所 | 徐聖忠、鄧聖偉 | 無保留意見 |
| 102 年度 | 資誠聯合會計師事務所 | 馮敏娟、徐聖忠 | 無保留意見 |
| 101 年度 | 資誠聯合會計師事務所 | 馮敏娟、賴宗羲 | 無保留意見 |
| 100 年度 | 資誠聯合會計師事務所 | 洪慶山、馮敏娟 | 無保留意見 |

二、最近五年度財務分析

(一) 合併財務分析-國際財務報導準則

| 分析項目 | | 最近四年度財務分析 (註 1) | | | | 當年度截至 105年3月31日 (註 2) |
|----------|------------------|-----------------|-----------|-----------|-----------|-----------------------------|
| | | 104 年 | 103 年 | 102 年 | 101 年 | |
| 財務結構 (%) | 負債占資產比率 | 41.88 | 38.35 | 35.94 | 36.02 | 34.97 |
| | 長期資金占不動產、廠房及設備比率 | 394.48 | 526.72 | 450.70 | 404.02 | 419.38 |
| 償債能力 (%) | 流動比率 | 228.87 | 251.42 | 260.27 | 252.95 | 286.63 |
| | 速動比率 | 128.63 | 147.29 | 156.23 | 151.23 | 171.28 |
| | 利息保障倍數 | 15,489.58 | 22,994.02 | 18,590.56 | 10,801.72 | 17,541.11 |
| 經營能力 | 應收款項週轉率 (次) | 8.17 | 8.47 | 8.40 | 7.17 | 9.28 |
| | 平均收現日數 | 45 | 43 | 43 | 51 | 39 |
| | 存貨週轉率 (次) | 3.51 | 3.97 | 4.03 | 3.40 | 3.61 |
| | 應付款項週轉率 (次) | 6.94 | 8.69 | 8.46 | 7.71 | 7.48 |
| | 平均銷貨日數 | 104 | 92 | 91 | 107 | 101 |
| | 不動產、廠房及設備週轉率 (次) | 11.25 | 12.66 | 10.73 | 8.12 | 10.24 |
| | 總資產週轉率 (次) | 1.72 | 1.83 | 1.78 | 1.49 | 1.76 |
| 獲利能力 | 資產報酬率 (%) | 15.88 | 16.21 | 13.68 | 9.95 | 12.69 |
| | 權益報酬率 (%) | 26.39 | 25.71 | 21.25 | 15.19 | 24.69 |
| | 稅前純益占實收資本額比率 (%) | 72.69 | 65.43 | 47.41 | 32.96 | 71.50 |
| | 純益率 (%) | 9.19 | 8.83 | 7.64 | 6.60 | 8.61 |
| | 每股盈餘 (元) | 5.38 | 4.75 | 3.47 | 2.31 | 1.35 |
| 現金流量 | 現金流量比率 (%) | 57.35 | 36.14 | 22.38 | 53.73 | 2.05 |
| | 現金流量允當比率 (%) | 84.26 | 75.10 | 76.62 | 94.39 | 89.91 |
| | 現金再投資比率 (%) | 11.10 | 3.23 | (0.46) | 11.11 | 0.63 |
| 槓桿度 | 營運槓桿度 | 2.83 | 2.92 | 3.27 | 3.60 | 2.78 |
| | 財務槓桿度 | 1.01 | 1.00 | 1.01 | 1.01 | 1.01 |

1. 長期資金占不動產、廠房及設備比率減少，主要係預付設備款轉列不動產、廠房及設備，致設備增加所致。
2. 利息保障倍數減少，主要係本期利息費用增加所致。
3. 應付款項週轉率減少，主要係因應產品需求本公司及美國子公司 AXIOM TECHNOLOGY INC. U.S.A. 備料，致期末應付款項較去年同期增加所致。
4. 現金流量比率及現金再投資比率增加，主要係營業活動產生之淨現金流量較去年同期增加所致。

註 1：各年度財務資料均經會計師查核簽證。

註 2：105 年第一季財務資料係經會計師核閱。

(二) 個體財務分析-國際財務報導準則

| 分析項目 (註 2) | | 最近四年度財務分析 (註 1) | | | |
|------------|------------------------|-----------------|--------------|------------|--------------|
| | | 104 年 | 103 年 | 102 年 | 101 年 |
| 財務結構 (%) | 負債占資產比率 | 31.76 | 25.07 | 25.96 | 24.07 |
| | 長期資金占不動產、廠房及設備比率 | 781.17 | 780.37 | 681.20 | 592.17 |
| 償債能力 (%) | 流動比率 | 194.46 | 228.24 | 206.14 | 211.07 |
| | 速動比率 | 139.85 | 158.64 | 131.29 | 121.99 |
| | 利息保障倍數 | 256,677.60 | 1,310,433.33 | 158,410.99 | 2,261,111.11 |
| 經營能力 | 應收款項週轉率 (次) | 6.02 | 7.78 | 7.92 | 7.04 |
| | 平均收現日數 | 61 | 47 | 46 | 52 |
| | 存貨週轉率 (次) | 5.37 | 5.71 | 5.22 | 4.98 |
| | 應付款項週轉率 (次) | 5.67 | 8.04 | 7.64 | 8.18 |
| | 平均銷貨日數 | 68 | 64 | 70 | 73 |
| | 不動產、廠房及設備週轉率 (次) | 11.98 | 11.59 | 9.34 | 7.90 |
| | 總資產週轉率 (次) | 1.15 | 1.24 | 1.16 | 1.10 |
| 獲利能力 | 資產報酬率 (%) | 18.59 | 18.87 | 15.54 | 11.49 |
| | 權益報酬率 (%) | 26.06 | 25.32 | 20.72 | 14.91 |
| | 稅前純益占實收資本額比率 (%) (註 7) | 62.33 | 55.19 | 38.94 | 26.31 |
| | 純益率 (%) | 16.16 | 15.21 | 13.42 | 10.46 |
| | 每股盈餘 (元) | 5.38 | 4.75 | 3.47 | 2.31 |
| 現金流量 | 現金流量比率 (%) | 71.81 | 64.62 | 26.67 | 77.69 |
| | 現金流量允當比率 (%) | 107.38 | 99.73 | 87.34 | 98.17 |
| | 現金再投資比率 (%) | 9.22 | 4.36 | (2.56) | 11.25 |
| 槓桿度 | 營運槓桿度 | 1.51 | 2.65 | 3.29 | 3.39 |
| | 財務槓桿度 | 1.00 | 1.00 | 1.00 | 1.00 |

1. 負債占資產比率增加，主要係負債增加的比例大於資產增加的比例。
2. 利息保障倍數減少，主要係本期利息費用增加所致。
3. 應收款項週轉率 (次) 減少及平均收現日數增加，主要係本期平均應收帳款增加所致。
4. 應付款項週轉率 (次) 減少，主要係本期平均應付款項增加所致。
5. 現金再投資比率 (%) 增加，主要係營業活動產生之淨現金流量較去年同期增加所致。
6. 營運槓桿度減少，主要係變動營業成本及費用較去年同期增加所致。

註 1：各年度財務資料均經會計師查核簽證。

註 2：計算公式：

1.財務結構

(1)負債占資產比率=負債總額/資產總額。

(2)長期資金占不動產、廠房及設備比率=(權益總額+非流動負債)/不動產、廠房及設備淨額。

2.償債能力

(1)流動比率=流動資產/流動負債。

(2)速動比率=(流動資產-存貨-預付費用)/流動負債。

(3)利息保障倍數=所得稅及利息費用前純益/本期利息支出。

3.經營能力

(1)應收款項(包括應收帳款與因營業而產生之應收票據)週轉率=銷貨淨額/各期平均應收款項(包括應收帳款與因營業而產生之應收票據)餘額。

(2)平均收現日數=365/應收款項週轉率。

(3)存貨週轉率=銷貨成本/平均存貨額。

(4)應付款項(包括應付帳款與因營業而產生之應付票據)週轉率=銷貨成本/各期平均應付款項(包括應付帳款與因營業而產生之應付票據)餘額。

(5)平均銷貨日數=365/存貨週轉率。

(6)不動產、廠房及設備週轉率=銷貨淨額/平均不動產、廠房及設備淨額。

(7)總資產週轉率=銷貨淨額/平均資產總額。

4.獲利能力

(1)資產報酬率=[稅後損益+利息費用×(1-稅率)]/平均資產總額。

(2)權益報酬率=稅後損益/平均權益總額。

(3)純益率=稅後損益/銷貨淨額。

(4)每股盈餘=(歸屬於母公司業主之損益-特別股股利)/加權平均已發行股數。(註 4)

5.現金流量

(1)現金流量比率=營業活動淨現金流量/流動負債。

(2)淨現金流量允當比率=最近五年度營業活動淨現金流量/最近五年度(資本支出+存貨增加額+現金股利)。

(3)現金再投資比率=(營業活動淨現金流量-現金股利)/(不動產、廠房及設備毛額+長期投資+其他非流動資產+營運資金)。(註 5)

6.槓桿度：

(1)營運槓桿度=(營業收入淨額-變動營業成本及費用)/營業利益(註 6)。

(2)財務槓桿度=營業利益/(營業利益-利息費用)。

註 4：上開每股盈餘之計算公式，在衡量時應特別注意下列事項：

1.以加權平均普通股股數為準，而非以年底已發行股數為基礎。

2.凡有現金增資或庫藏股交易者，應考慮其流通期間，計算加權平均股數。

3.凡有盈餘轉增資或資本公積轉增資者，在計算以往年度及半年度之每股盈餘時，應按增資比例追溯調整，無庸考慮該增資之發行期間。

4.若特別股為不可轉換之累積特別股，其當年度股利(不論是否發放)應自稅後淨利減除、或增加稅後淨損。特別股若為非累積性質，在有稅後淨利之情況，特別股股利應自稅後淨利減除；如為虧損，則不必調整。

註 5：現金流量分析在衡量時應特別注意下列事項：

1.營業活動淨現金流量係指現金流量表中營業活動淨現金流入數。

2.資本支出係指每年資本投資之現金流出數。

3.存貨增加數僅在期末餘額大於期初餘額時方予計入，若年底存貨減少，則以零計算。

4.現金股利包括普通股及特別股之現金股利。

5.不動產、廠房及設備毛額係指扣除累計折舊前之不動產、廠房及設備總額。

註 6：發行人應將各項營業成本及營業費用依性質區分為固定及變動，如有涉及估計或主觀判斷，應注意其合理性並維持一致。

註 7：公司股票為無面額或每股面額非屬新臺幣十元者，前開有關占實收資本比率計算，則改以資產負債表歸屬於母公司業主之權益比率計算之。

(三) 合併財務分析-我國財務會計準則

| 項 目 | | 年 度 | | 最近二年度財務資料 (註1) | |
|---|----------------|------|-----------|-------------------|------|
| | | | | 101年 | 100年 |
| 財務結構 (%) | 負債占資產比率 | | 33.51 | 32.13 | |
| | 長期資金占固定資產比率 | | 391.32 | 367.40 | |
| 償債能力 (%) | 流動比率 | | 262.06 | 280.84 | |
| | 速動比率 | | 158.49 | 171.96 | |
| | 利息保障倍數 | | 10,771.03 | 23,988.05 | |
| 經營能力 | 應收款項週轉率(次) | | 7.17 | 7.78 | |
| | 應收款項收現日數 | | 51 | 47 | |
| | 存貨週轉率(次) | | 3.40 | 3.66 | |
| | 應付款項週轉率 | | 7.71 | 7.99 | |
| | 平均售貨日數 | | 107 | 100 | |
| | 固定資產週轉率(次) | | 8.12 | 9.17 | |
| | 總資產週轉率(次) | | 1.50 | 1.53 | |
| 獲利能力 | 資產報酬率(%) | | 9.99 | 8.09 | |
| | 股東權益報酬率(%) | | 14.72 | 11.80 | |
| | 佔實收資本 比率(%) | 業業淨利 | 33.74 | 27.11 | |
| | | 稅前純益 | 32.86 | 29.99 | |
| | 純益率(%) | | 6.58 | 5.25 | |
| 每股盈餘(元)(註2) | | 2.31 | 1.86 | | |
| 現金流量 | 現金流量比率(%) | | 54.06 | 39.36 | |
| | 現金流量允當比率(%) | | 97.55 | 93.26 | |
| | 現金再投資比率(%) | | 13.89 | 1.16 | |
| 槓桿度 | 營運槓桿度 | | 3.48 | 3.81 | |
| | 財務槓桿度 | | 1.01 | 1.00 | |
| 請說明最近二年度各項財務比率變動原因說明: | | | | | |
| 1. 利息保障倍數下降, 其主要原因係本期利息費用增加所致。 | | | | | |
| 2. 資產報酬率、股東權益報酬率、純益率及每股盈餘上升, 其主要原因係本年稅後淨利較去年同期增加所致。 | | | | | |
| 3. 現金流量比率上升, 主要係營業活動淨現金流量增加所致。 | | | | | |
| 4. 現金在投資比率上升, 主要係營業活動淨現金流量增加且本期發放現金股利較上期減少所致。 | | | | | |

註1: 各年度財務資料均經會計師查核簽證。

(四) 個體財務分析-我國財務會計準則

| 項目(註3) | | 年度 | | |
|---|----------------|---------------|--------|-------|
| | | 最近二年度財務資料(註1) | | |
| | | 101年 | 100年 | |
| 財務結構 (%) | 負債占資產比率 | 22.41 | 21.04 | |
| | 長期資金占固定資產比率 | 581.24 | 558.43 | |
| 償債能力 (%) | 流動比率 | 218.39 | 269.06 | |
| | 速動比率 | 127.28 | 167.78 | |
| | 利息保障倍數 | 2,253,033.33 | 0 | |
| 經營能力 | 應收款項週轉率(次) | 7.04 | 7.00 | |
| | 應收款項收現日數 | 52 | 52 | |
| | 存貨週轉率(次) | 4.98 | 4.88 | |
| | 應付款項週轉率 | 8.18 | 8.64 | |
| | 平均售貨日數 | 73 | 75 | |
| | 固定資產週轉率(次) | 7.81 | 7.77 | |
| | 總資產週轉率(次) | 1.04 | 1.10 | |
| 獲利能力 | 資產報酬率(%) | 11.31 | 9.40 | |
| | 股東權益報酬率(%) | 14.45 | 11.85 | |
| | 估實收資本 比率(%) | 營業淨利 | 18.65 | 16.92 |
| | | 稅前純益 | 26.22 | 23.68 |
| | 純益率(%) | 10.43 | 8.66 | |
| 每股盈餘(元)(註2) | 2.31 | 1.86 | | |
| 現金流量 | 現金流量比率(%) | 79.07 | 86.69 | |
| | 現金流量允當比率(%) | 125.31 | 108.50 | |
| | 現金再投資比率(%) | 11.07 | 3.67 | |
| 槓桿度 | 營運槓桿度 | 3.10 | 3.06 | |
| | 財務槓桿度 | 1.00 | 1.00 | |
| 請說明最近二年度各項財務比率變動原因說明: | | | | |
| 1. 速動比率下降,其主要原因係存貨及流動負債較去年同期增加所致。 | | | | |
| 2. 資產報酬率及股東權益報酬率上升,其主要原因係本年稅後淨利較去年同期增加所致。 | | | | |
| 3. 現金再投資比率比率上升,其主要原因係本年度增加對美國及深圳子公司投資所致。 | | | | |

註1：各年度財務資料均經會計師查核簽證。

註2：按當年度加權平均股數計算。

註3：計算公式：

1.財務結構

(1)負債占資產比率=負債總額/資產總額。

(2)長期資金占固定資產比率=(股東權益淨額+長期負債)/固定資產淨額。

2.償債能力

(1)流動比率=流動資產/流動負債。

(2)速動比率=(流動資產-存貨-預付費用)/流動負債。

(3)利息保障倍數=所得稅及利息費用前純益/本期利息支出。

3.經營能力

(1)應收款項(包括應收帳款與因營業而產生之應收票據)週轉率=銷貨淨額/各期平均應收款項(包括應收帳款與因營業而產生之應收票據)餘額。

(2)平均收現日數=365/應收款項週轉率。

(3)存貨週轉率=銷貨成本/平均存貨額。

(4)應付款項(包括應付帳款與因營業而產生之應付票據)週轉率=銷貨成本/各期平均應付款項(包括應付帳款與因營業而產生之應付票據)餘額。

(5)平均銷貨日數=365/存貨週轉率。

(6)固定資產週轉率=銷貨淨額/平均固定資產淨額。

(7)總資產週轉率=銷貨淨額/平均資產總額。

4.獲利能力

(1)資產報酬率=[稅後損益+利息費用×(1-稅率)]/平均資產總額。

(2)股東權益報酬率=稅後損益/平均股東權益淨額。

(3)純益率=稅後損益/銷貨淨額。

(4)每股盈餘=(稅後淨利-特別股股利)/加權平均已發行股數。(註4)

5.現金流量

(1)現金流量比率=營業活動淨現金流量/流動負債。

(2)淨現金流量允當比率=最近五年度營業活動淨現金流量/最近五年度(資本支出+存貨增加額+現金股利)。

(3)現金再投資比率=(營業活動淨現金流量-現金股利)/(固定資產毛額+長期投資+其他資產+營運資金)。(註5)

6.槓桿度：

(1)營運槓桿度=(營業收入淨額-變動營業成本及費用)/營業利益。

(2)財務槓桿度=營業利益/(營業利益-利息費用)。

註4：上開每股盈餘之計算公式，在衡量時應特別注意下列事項：

1.以加權平均普通股股數為準，而非以年底已發行股數為基礎。

2.凡有現金增資或庫藏股交易者，應考慮其流通期間，計算加權平均股數。

3.凡有盈餘轉增資或資本公積轉增資者，在計算以往年度及半年度之每股盈餘時，應按增資比例追溯調整，無庸考慮該增資之發行期間。

4.若特別股為不可轉換之累積特別股，其當年度股利(不論是否發放)應自稅後淨利減除、或增加稅後淨損。特別股若為非累積性質，在有稅後淨利之情況，特別股股利應自稅後淨利減除；如為虧損，則不必調整。

註5：現金流量分析在衡量時應特別注意下列事項：

1.營業活動淨現金流量係指現金流量表中營業活動淨現金流入數。

2.資本支出係指每年資本投資之現金流出數。

3.存貨增加數僅在期末餘額大於期初餘額時方予計入，若年底存貨減少，則以零計算。

4.現金股利包括普通股及特別股之現金股利。

5.固定資產毛額係指扣除累計折舊前之固定資產總額。

三、最近年度財務報告之審計委員會查核報告

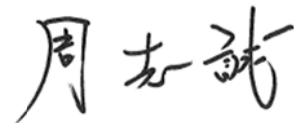
審計委員會查核報告書

董事會造送本公司民國一〇四年度營業報告書、財務報表及盈餘分派議案等，其中財務報表業經委託資誠聯合會計師事務所徐聖忠及鄧聖偉會計師查核完竣，並出具查核報告。上述營業報告書、財務報表及盈餘分派議案經本審計委員會查核，認為尚無不符，爰依證券交易法第十四條之四及公司法第二百一十九條之規定報告如上，敬請 鑒核。

此致

艾訊股份有限公司一〇五年股東常會

審計委員召集人：



中 華 民 國 1 0 5 年 2 月 1 8 日

四、最近年度財務報告

會計師查核報告

(105)財審報字第 15002918 號

艾訊股份有限公司 公鑒：

艾訊股份有限公司及其子公司民國 104 年及 103 年 12 月 31 日之合併資產負債表，暨民國 104 年及 103 年 1 月 1 日至 12 月 31 日之合併綜合損益表、合併權益變動表及合併現金流量表，業經本會計師查核竣事。上開合併財務報表之編製係管理階層之責任，本會計師之責任則為根據查核結果對上開合併財務報表表示意見。

本會計師係依照「會計師查核簽證財務報表規則」及中華民國一般公認審計準則規劃並執行查核工作，以合理確信財務報表有無重大不實表達。此項查核工作包括以抽查方式獲取財務報表所列金額及所揭露事項之查核證據、評估管理階層編製財務報表所採用之會計原則及所作之重大會計估計，暨評估財務報表整體之表達。本會計師相信此項查核工作可對所表示之意見提供合理之依據。

依本會計師之意見，第一段所述合併財務報表在所有重大方面係依照「證券發行人財務報告編製準則」及金融監督管理委員會認可之國際財務報導準則、國際會計準則、解釋及解釋公告編製，足以允當表達艾訊股份有限公司及其子公司民國 104 年及 103 年 12 月 31 日之財務狀況，暨民國 104 年及 103 年 1 月 1 日至 12 月 31 日之財務績效與現金流量。

艾訊股份有限公司已編製民國 104 年度及 103 年度個體財務報表，並經本會計師出具無保留意見之查核報告在案，備供參考。

資 誠 聯 合 會 計 師 事 務 所

徐聖忠

會計師

鄧聖偉

金融監督管理委員會

核准簽證文號：金管證審字第 1010034097 號

金管證審字第 1020013788 號

中 華 民 國 1 0 5 年 2 月 1 8 日

艾訊股份有限公司及其子公司
合併資產負債表
民國104年及103年12月31日

單位：新台幣仟元

| 資 | 產 | 附註 | 104年12月31日 | | 103年12月31日 | |
|--------------|-----------------|--------|---------------------|------------|---------------------|------------|
| | | | 金額 | % | 金額 | % |
| 流動資產 | | | | | | |
| 1100 | 現金及約當現金 | | \$ 559,006 | 19 | \$ 377,502 | 15 |
| 1110 | 透過損益按公允價值衡量之金融資 | 六(二) | | | | |
| | 產－流動 | | 98,013 | 3 | 173,100 | 7 |
| 1150 | 應收票據淨額 | 六(四) | 9,407 | - | 6,339 | - |
| 1170 | 應收帳款淨額 | 六(五) | 600,180 | 20 | 557,187 | 21 |
| 1180 | 應收帳款－關係人淨額 | | 5 | - | 17 | - |
| 1200 | 其他應收款 | | 14,072 | - | 12,954 | - |
| 1220 | 本期所得稅資產 | | 2,035 | - | 1,020 | - |
| 130X | 存貨 | 六(六) | 975,223 | 33 | 780,656 | 30 |
| 1410 | 預付款項 | | 26,066 | 1 | 18,952 | 1 |
| 1470 | 其他流動資產 | | 2,121 | - | 2,818 | - |
| 11XX | 流動資產合計 | | <u>2,286,128</u> | <u>76</u> | <u>1,930,545</u> | <u>74</u> |
| 非流動資產 | | | | | | |
| 1543 | 以成本衡量之金融資產－非流動 | 六(三) | 923 | - | 923 | - |
| 1600 | 不動產、廠房及設備 | 六(七)及八 | 504,890 | 17 | 346,937 | 14 |
| 1780 | 無形資產 | 六(八) | 141,829 | 5 | 143,060 | 6 |
| 1840 | 遞延所得稅資產 | 六(二十五) | 46,534 | 2 | 35,662 | 1 |
| 1915 | 預付設備款 | | - | - | 128,960 | 5 |
| 1990 | 其他非流動資產－其他 | 六(十三) | 10,233 | - | 9,163 | - |
| 15XX | 非流動資產合計 | | <u>704,409</u> | <u>24</u> | <u>664,705</u> | <u>26</u> |
| 資產總計 | | | <u>\$ 2,990,537</u> | <u>100</u> | <u>\$ 2,595,250</u> | <u>100</u> |

(續次頁)

艾訊股份有限公司及其子公司
合併資產負債表
民國104年及103年12月31日

單位：新台幣仟元

| 負債及權益 | | 附註 | 104 年 12 月 31 日 | | | 103 年 12 月 31 日 | | |
|------------------------|----------------------|-----------|-----------------|------------------|------------|-----------------|------------------|------------|
| | | | 金 | 額 | % | 金 | 額 | % |
| 流動負債 | | | | | | | | |
| 2100 | 短期借款 | 六(十) | \$ | 10,000 | - | \$ | 15,200 | - |
| 2150 | 應付票據 | | | 824 | - | | 192 | - |
| 2170 | 應付帳款 | | | 524,405 | 17 | | 330,949 | 13 |
| 2180 | 應付帳款－關係人 | 七 | | 25,452 | 1 | | 7,581 | - |
| 2200 | 其他應付款 | 六(十一) | | 315,861 | 11 | | 319,680 | 12 |
| 2230 | 本期所得稅負債 | 六(二十五) | | 74,505 | 2 | | 69,130 | 3 |
| 2250 | 負債準備－流動 | | | 1,327 | - | | 1,377 | - |
| 2300 | 其他流動負債 | 六(十二) | | 46,498 | 2 | | 23,745 | 1 |
| 21XX | 流動負債合計 | | | <u>998,872</u> | <u>33</u> | | <u>767,854</u> | <u>29</u> |
| 非流動負債 | | | | | | | | |
| 2540 | 長期借款 | 六(十二)及八 | | 128,319 | 4 | | 123,939 | 5 |
| 2570 | 遞延所得稅負債 | 六(二十五) | | 73,592 | 3 | | 62,350 | 2 |
| 2600 | 其他非流動負債 | 六(十三) | | 51,540 | 2 | | 41,065 | 2 |
| 25XX | 非流動負債合計 | | | <u>253,451</u> | <u>9</u> | | <u>227,354</u> | <u>9</u> |
| 2XXX | 負債總計 | | | <u>1,252,323</u> | <u>42</u> | | <u>995,208</u> | <u>38</u> |
| 歸屬於母公司業主之權益 | | | | | | | | |
| 股本 | | | | | | | | |
| | | 六(十四)(十五) | | | | | | |
| 3110 | 普通股股本 | | | 790,310 | 26 | | 783,450 | 30 |
| 3140 | 預收股本 | | | - | - | | 153 | - |
| 資本公積 | | | | | | | | |
| | | 六(十六) | | | | | | |
| 3200 | 資本公積 | | | 143,033 | 5 | | 128,062 | 5 |
| 保留盈餘 | | | | | | | | |
| | | 六(十七) | | | | | | |
| 3310 | 法定盈餘公積 | | | 288,752 | 10 | | 257,801 | 10 |
| 3350 | 未分配盈餘 | | | 441,283 | 15 | | 371,791 | 14 |
| 其他權益 | | | | | | | | |
| | | 六(十八) | | | | | | |
| 3400 | 其他權益 | | | 29,689 | 1 | | 20,270 | 1 |
| 31XX | 歸屬於母公司業主之權益合計 | | | <u>1,693,067</u> | <u>57</u> | | <u>1,561,527</u> | <u>60</u> |
| 36XX | 非控制權益 | | | 45,147 | 1 | | 38,515 | 2 |
| 3XXX | 權益總計 | | | <u>1,738,214</u> | <u>58</u> | | <u>1,600,042</u> | <u>62</u> |
| 重大或有負債及未認列之合約承諾 | | | | | | | | |
| | | 九 | | | | | | |
| 負債及權益總計 | | | \$ | <u>2,990,537</u> | <u>100</u> | \$ | <u>2,595,250</u> | <u>100</u> |

請參閱後附合併財務報表附註暨資誠聯合會計師事務所徐聖忠、鄧聖偉會計師民國105年2月18日查核報告。

董事長：楊裕德

經理人：楊裕德

會計主管：許錦娟

艾訊股份有限公司及其子公司
合併綜合損益表
民國104年及103年1月1日至12月31日

單位：新台幣仟元
(除每股盈餘為新台幣元外)

| 項目 | 附註 | 104 年 度 | | | (調 整 後) 103 年 度 | | |
|------------------------|----------------|---------------|--------|---------------|----------------------|---|--|
| | | 金 額 | % | | 金 額 | % | |
| 4000 營業收入 | 六(十九) | \$ 4,790,899 | 100 | \$ 4,368,921 | 100 | | |
| 5000 營業成本 | 六(六)(二十三)(二十四) | (3,084,184) | (65) | (2,841,492) | (65) | | |
| 5900 營業毛利 | | 1,706,715 | 35 | 1,527,429 | 35 | | |
| 營業費用 | 六(二十三)(二十四) | | | | | | |
| 6100 推銷費用 | | (630,675) | (13) | (556,171) | (13) | | |
| 6200 管理費用 | | (120,660) | (2) | (117,303) | (3) | | |
| 6300 研發費用 | | (415,572) | (9) | (375,265) | (8) | | |
| 6000 營業費用合計 | | (1,166,907) | (24) | (1,048,739) | (24) | | |
| 6900 營業利益 | | 539,808 | 11 | 478,690 | 11 | | |
| 營業外收入及支出 | | | | | | | |
| 7010 其他收入 | 六(二十) | 20,753 | 1 | 12,670 | - | | |
| 7020 其他利益及損失 | 六(二十一) | 17,665 | - | 23,476 | 1 | | |
| 7050 財務成本 | 六(二十二) | (3,733) | - | (2,239) | - | | |
| 7000 營業外收入及支出合計 | | 34,685 | 1 | 33,907 | 1 | | |
| 7900 稅前淨利 | | 574,493 | 12 | 512,597 | 12 | | |
| 7950 所得稅費用 | 六(二十五) | (133,987) | (3) | (126,901) | (3) | | |
| 8200 本期淨利 | | \$ 440,506 | 9 | \$ 385,696 | 9 | | |
| 其他綜合損益(淨額) | | | | | | | |
| 不重分類至損益之項目 | | | | | | | |
| 8311 確定福利計畫之再衡量數 | 六(十三) | (\$ 11,463) | - | \$ 793 | - | | |
| 8349 與不重分類之項目相關之所得稅 | 六(二十五) | 1,949 | - | (134) | - | | |
| 後續可能重分類至損益之項目 | | | | | | | |
| 8361 國外營運機構財務報表換算之兌換差額 | | 12,104 | - | 21,780 | - | | |
| 8399 與可能重分類之項目相關之所得稅 | 六(二十五) | (2,057) | - | (3,703) | - | | |
| 8300 本期其他綜合利益之稅後淨額 | | \$ 533 | - | \$ 18,736 | - | | |
| 8500 本期綜合利益總額 | | \$ 441,039 | 9 | \$ 404,432 | 9 | | |
| 本期淨利歸屬於： | | | | | | | |
| 8610 母公司業主 | | \$ 424,099 | 9 | \$ 370,563 | 9 | | |
| 8620 非控制權益 | | \$ 16,407 | - | \$ 15,133 | - | | |
| 本期綜合利益總額歸屬於： | | | | | | | |
| 8710 母公司業主 | | \$ 424,190 | 9 | \$ 388,542 | 9 | | |
| 8720 非控制權益 | | \$ 16,849 | - | \$ 15,890 | - | | |
| 9750 基本每股盈餘 | 六(二十六) | \$ 5.38 | | \$ 4.75 | | | |
| 9850 稀釋每股盈餘 | 六(二十六) | \$ 5.25 | | \$ 4.62 | | | |

請參閱後附合併財務報表附註暨資誠聯合會計師事務所
徐聖忠、鄧聖偉會計師民國105年2月18日查核報告。

董事長：楊裕德

經理人：楊裕德

會計主管：許錦娟

艾訊股份有限公司及其子公司
合併權益變動表
民國104年及103年1月1日至12月31日

單位：新台幣仟元

| 附註 | 歸屬於母公積公司業主之權益 | | | | | | | | | | 其他權益 國外營運機 構財務報表 換算之兌換 差額 | 合計 | 非控制 權益 | 總計 |
|--------------|-------------------|---------------|-------------------|-----------------|--------------|------------------|-------------------|-------------|-------------------|------------------|---------------------------------------|------------------|---------------------|----|
| | 普通股股本 | 預收股本 | 普通股溢價 | 庫藏股票 | 處分資產 交易增益 | 員工認 股權 | 法定盈餘 公積 | 特別盈餘 公積 | 未分配 盈餘 | 保留盈餘 | | | | |
| 103年 | | | | | | | | | | | | | | |
| 103年1月1日餘額 | \$ 776,540 | \$ - | \$ 102,288 | \$ 1,026 | \$ 2 | \$ 15,609 | \$ 230,919 | \$ 27,848 | \$ 207,772 | \$ 3,052 | \$ 1,365,056 | \$ 35,454 | \$ 1,400,510 | |
| 102年度盈餘分配： | 六(十七) | | | | | | | | | | | | | |
| 提列法定盈餘公積 | - | - | - | - | - | - | 26,882 | - | (26,882) | - | - | - | - | |
| 股東現金股利 | - | - | - | - | - | - | - | - | (208,271) | - | (208,271) | - | (208,271) | |
| 特別盈餘公積迴轉 | - | - | - | - | - | - | - | (27,848) | 27,848 | - | - | - | - | |
| 103年度淨利 | - | - | - | - | - | - | - | - | 370,563 | - | 370,563 | 15,133 | 385,696 | |
| 103年度其他綜合損益 | 六(十八) | | | | | | | | | | | | | |
| 員工認股權執行 | 六(十四) | | | | | | | | | | | | | |
| 員工認股權酬勞成本 | 6,910 | 153 | 8,505 | - | - | - | - | - | - | - | 15,568 | - | 15,568 | |
| 非控制權益變動數 | - | - | - | - | - | - | - | - | - | - | 632 | - | 632 | |
| 103年12月31日餘額 | <u>\$ 783,450</u> | <u>\$ 153</u> | <u>\$ 110,793</u> | <u>\$ 1,026</u> | <u>\$ 2</u> | <u>\$ 16,241</u> | <u>\$ 257,801</u> | <u>\$ -</u> | <u>\$ 371,791</u> | <u>\$ 20,270</u> | <u>\$ 1,561,527</u> | <u>\$ 38,515</u> | <u>\$ 1,600,042</u> | |
| 104年 | | | | | | | | | | | | | | |
| 104年1月1日餘額 | \$ 783,450 | \$ 153 | \$ 110,793 | \$ 1,026 | \$ 2 | \$ 16,241 | \$ 257,801 | \$ - | \$ 371,791 | \$ 20,270 | \$ 1,561,527 | \$ 38,515 | \$ 1,600,042 | |
| 103年度盈餘分配： | 六(十七) | | | | | | | | | | | | | |
| 提列法定盈餘公積 | - | - | - | - | - | - | 37,056 | - | (37,056) | - | - | - | - | |
| 法定盈餘公積迴轉 | - | - | - | - | - | - | (6,105) | - | 6,105 | - | - | - | - | |
| 股東現金股利 | - | - | - | - | - | - | - | - | (314,328) | - | (314,328) | - | (314,328) | |
| 104年度淨利 | - | - | - | - | - | - | - | - | 424,099 | - | 424,099 | 16,407 | 440,506 | |
| 104年年度他綜合損益 | 六(十八) | | | | | | | | | | | | | |
| 員工認股權執行 | 六(十四) | | | | | | | | | | | | | |
| 員工認股權酬勞成本 | 6,860 | (153) | 7,826 | - | - | - | - | - | - | - | 14,533 | - | 14,533 | |
| 非控制權益變動數 | - | - | - | - | - | - | - | - | - | - | 7,145 | - | 7,145 | |
| 104年12月31日餘額 | <u>\$ 790,310</u> | <u>\$ -</u> | <u>\$ 118,619</u> | <u>\$ 1,026</u> | <u>\$ 2</u> | <u>\$ 23,386</u> | <u>\$ 288,752</u> | <u>\$ -</u> | <u>\$ 441,283</u> | <u>\$ 29,689</u> | <u>\$ 1,693,067</u> | <u>\$ 45,147</u> | <u>\$ 1,738,214</u> | |

請參閱後附合併財務報表附註暨資誠聯合會計師事務所徐聖忠、鄧聖偉會計師民國105年2月18日查核報告。

董事長：楊裕德

經理人：楊裕德

會計主管：許錦娟

艾訊股份有限公司及其子公司
合併現金流量表
民國104年及103年1月1日至12月31日

單位：新台幣仟元

| | 附註 | 104 年 度 | 103 年 度 |
|--------------------------------|-----------|-------------|-------------|
| 營業活動之現金流量 | | | |
| 合併稅前淨利 | | \$ 574,493 | \$ 512,597 |
| 調整項目 | | | |
| 不影響現金流量之收益費損項目 | | | |
| 呆帳費用提列數 | 六(五) | 839 | 299 |
| 折舊費用 | 六(七)(二十三) | 44,089 | 36,415 |
| 各項攤提 | 六(八)(二十三) | 13,451 | 8,303 |
| 利息收入 | 六(二十) | (2,206) | (1,069) |
| 處分設備損失(利益) | 六(二十一) | 204 | (108) |
| 處分投資利益 | 六(二十一) | (662) | (592) |
| 透過損益按公允價值衡量之金融資產評價 利益減少(增加) | 六(二十一) | 88 | (69) |
| 利息費用 | 六(二十二) | 3,733 | 2,239 |
| 減損損失 | 六(二十一) | 3,868 | - |
| 員工認股權酬勞成本 | 六(十四) | 7,145 | 632 |
| 與營業活動相關之資產/負債變動數 | | | |
| 與營業活動相關之資產之淨變動 | | | |
| 透過損益按公允價值衡量之金融資產淨 變動數 | | 75,661 | (45,408) |
| 應收票據 | | (3,068) | 4,097 |
| 應收帳款(含關係人) | | (43,862) | (99,368) |
| 其他應收款 | | (1,118) | 7,630 |
| 存貨 | | (194,727) | (128,666) |
| 預付款項 | | (7,114) | (3,700) |
| 其他流動資產 | | 697 | (1,092) |
| 與營業活動相關之負債之淨變動 | | | |
| 應付票據 | | 632 | 10 |
| 應付帳款(含關係人) | | 211,327 | 23,653 |
| 其他應付款 | | (4,582) | 58,172 |
| 其他流動負債 | | 21,196 | 4,856 |
| 營運產生之現金流入 | | 700,084 | 378,831 |
| 收取利息 | | 2,206 | 1,069 |
| 支付利息 | | (3,734) | (2,237) |
| 支付所得稅 | | (125,710) | (100,147) |
| 營業活動之淨現金流入 | | 572,846 | 277,516 |

(續次頁)

艾訊股份有限公司及其子公司
合併現金流量表
民國104年及103年1月1日至12月31日

單位：新台幣仟元

| | <u>附註</u> | <u>104</u> | <u>年</u> | <u>度</u> | <u>103</u> | <u>年</u> | <u>度</u> |
|------------------|-----------|------------|----------|----------|------------|----------|----------|
| <u>投資活動之現金流量</u> | | | | | | | |
| 購置設備 | 六(二十八) | (\$ | 60,154 |) | (\$ | 30,272 |) |
| 處分設備價款 | 六(七) | | 724 | | | 286 | |
| 無形資產增加 | 六(八) | (| 14,599 |) | (| 13,465 |) |
| 預付設備款增加 | | | - | | (| 128,960 |) |
| 其他非流動資產-其他增加 | | (| 1,070 |) | | 2,229 | |
| 投資活動之淨現金流出 | | (| 75,099 |) | (| 170,182 |) |
| <u>籌資活動之現金流量</u> | | | | | | | |
| 償還短期借款 | | (| 424,600 |) | (| 2,000 |) |
| 短期借款增加 | | | 419,400 | | | 15,200 | |
| 償還長期借款 | | (| 6,844 |) | (| 2,368 |) |
| 長期借款增加 | | | 7,938 | | | 69,852 | |
| 其他非流動負債減少 | | (| 988 |) | (| 1,016 |) |
| 發放現金股利 | 六(十七) | (| 314,328 |) | (| 208,271 |) |
| 員工認股權執行 | | | 14,533 | | | 15,568 | |
| 非控制權益變動數 | | | 10,217 | | | - | |
| 籌資活動之淨現金流出 | | (| 294,672 |) | (| 113,035 |) |
| 匯率變動影響數 | | (| 21,571 |) | | 6,086 | |
| 本期現金及約當現金增加數 | | | 181,504 | | | 385 | |
| 期初現金及約當現金餘額 | | | 377,502 | | | 377,117 | |
| 期末現金及約當現金餘額 | | \$ | 559,006 | \$ | 377,502 | | |

請參閱後附合併財務報表附註暨資誠聯合會計師事務所
徐聖忠、鄧聖偉會計師民國105年2月18日查核報告。

董事長：楊裕德

經理人：楊裕德

會計主管：許錦娟

艾訊股份有限公司及其子公司
合併財務報表附註
民國 104 年度及 103 年度

單位：新台幣仟元
(除特別註明者外)

一、公司沿革

艾訊股份有限公司(以下簡稱「本公司」)於民國 79 年 5 月成立，民國 94 年 4 月 28 日起於證券櫃檯買賣中心掛牌交易。本公司及子公司(以下統稱「本集團」)主要營業項目為工業用電腦及週邊產品、嵌入式單板主機板及操作系統、工業用平板電腦及顯示器、自動化量測、控制介面卡、工業用乙太網路及串口伺服器之設計、製造及銷售，暨相關產業應用電腦、電子零組件之買賣及進出口貿易等業務。

二、通過財務報告之日期及程序

本合併財務報告已於民國 105 年 2 月 18 日經本公司董事會通過。

三、新發布及修訂準則及解釋之適用

(一)已採用金融監督管理委員會(以下簡稱「金管會」)認可之新發布、修正後國際財務報導準則之影響

依據金管會民國 103 年 4 月 3 日金管證審字第 1030010325 號令，上市、上櫃及興櫃公司應自民國 104 年起全面採用經金管會認可並發布生效之 2013 年版國際財務報導準則(不包含國際財務報導準則第 9 號「金融工具」)及民國 104 年起適用之證券發行人財務報告編製準則(以下統稱「2013 年版 IFRSs」)編製財務報告，本集團適用上述 2013 年版 IFRSs 之影響如下：

1. 國際會計準則第 19 號「員工福利」

本集團依該準則增加確定福利計畫之揭露規定。

2. 國際會計準則第 1 號「財務報表之表達」

該準則修正其他綜合損益之表達方式，將列示於其他綜合損益之項目依性質分類為「不重分類至損益之項目」及「後續可能重分類至損益之項目」兩類別。該修正同時規定以稅前金額列示之其他綜合損益項目，其相關稅額應隨前述兩類別予以單獨列示。本集團依該準則改變綜合損益表之表達方式。

3. 國際財務報導準則第 12 號「對其他個體之權益之揭露」

該準則整合各號準則對企業所持有子公司、聯合協議、關聯企業及未納入合併報表之結構型個體之權益之揭露規定，並要求揭露相關資訊。本集團依該準則增加有關重大非控制權益及所屬子公司相關資訊之揭露。

(二)尚未採用金管會認可之新發布、修正後國際財務報導準則之影響

無。

(三) 國際會計準則理事會已發布但尚未經金管會認可之國際財務報導準則之影響

下表彙列國際會計準則理事會已發布但尚未納入金管會認可 2013 年國際財務報導準則之新發布、修正及修訂之準則及解釋：

| <u>新發布/修正/修訂準則及解釋</u> | <u>國際會計準則理事會 發布之生效日</u> |
|---|-----------------------------|
| 國際財務報導準則第9號「金融工具」 | 民國107年1月1日 |
| 國際財務報導準則第10號及國際會計準則第28號之修正「投資者與其關聯企業或合資間之資產出售或投入」 | 待國際會計準則理事會決定 |
| 國際財務報導準則第10號、第12號及國際會計準則第28號之修正「投資個體：合併例外之適用」 | 民國105年1月1日 |
| 國際財務報導準則第11號之修正「收購聯合營運權益之會計處理」 | 民國105年1月1日 |
| 國際財務報導準則第14號「管制遞延帳戶」 | 民國105年1月1日 |
| 國際財務報導準則第15號「客戶合約之收入」 | 民國107年1月1日 |
| 國際財務報導準則第16號「租賃」 | 民國108年1月1日 |
| 國際會計準則第1號之修正「揭露倡議」 | 民國105年1月1日 |
| 國際會計準則第12號之修正「未實現損失遞延所得稅資產之認列」 | 民國106年1月1日 |
| 國際會計準則第16號及第38號之修正「折舊及攤銷可接受方法之釐清」 | 民國105年1月1日 |
| 國際會計準則第16號及第41號之修正「農業：生產性植物」 | 民國105年1月1日 |
| 國際會計準則第19號之修正「確定福利計畫：員工提撥」 | 民國103年7月1日 |
| 國際會計準則第27號之修正「單獨財務報表下之權益法」 | 民國105年1月1日 |
| 國際會計準則第36號之修正「非金融資產可回收金額之揭露」 | 民國103年1月1日 |
| 國際會計準則第39號之修正「衍生工具之合約更替及避險會計之繼續」 | 民國103年1月1日 |
| 國際財務報導解釋第21號「公課」 | 民國103年1月1日 |
| 2010-2012年對國際財務報導準則之改善 | 民國103年7月1日 |
| 2011-2013年對國際財務報導準則之改善 | 民國103年7月1日 |
| 2012-2014年對國際財務報導準則之改善 | 民國105年1月1日 |

本集團現正持續評估上述準則及解釋對本集團財務狀況與財務績效之影響，相關影響待評估完成時予以揭露。

四、重大會計政策之彙總說明

編製本合併財務報告所採用之主要會計政策說明如下。除另有說明外，此等政策在所有報導期間一致地適用。

(一) 遵循聲明

本合併財務報告係依據證券發行人財務報告編製準則與金管會認可之國際財務報導準則、國際會計準則、解釋及解釋公告(以下簡稱 IFRSs)編製。

(二) 編製基礎

1. 除下列重要項目外，本合併財務報告係按歷史成本編製：

- (1) 按公允價值衡量之透過損益按公允價值衡量之金融資產及負債(包括衍生性工具)。
- (2) 按公允價值衡量之備供出售金融資產。
- (3) 按退休基金資產減除確定福利義務現值之淨額認列之確定福利負債。

2. 編製符合 IFRSs 之財務報告需要使用一些重要會計估計，在應用本集團的會計政策過程中亦需要管理階層運用其判斷，涉及高度判斷或複雜性之項目，或涉及合併財務報告之重大假設及估計之項目，請詳附註五說明。

(三) 合併基礎

1. 合併財務報告編製原則

- (1) 本集團將所有子公司納入合併財務報告編製之個體。子公司指受本集團控制之個體(包括結構型個體)，當本集團暴露於來自對該個體之參與之變動報酬或對該等變動報酬享有權利，且透過對該個體之權力有能力影響該等報酬時，本集團即控制該個體。子公司自本集團取得控制之日起納入合併財務報告，於喪失控制之日起終止合併。
- (2) 集團內公司間之交易、餘額及未實現損益業已銷除。子公司之會計政策已作必要之調整，與本集團採用之政策一致。
- (3) 損益及其他綜合損益各組成部分歸屬於母公司業主及非控制權益；綜合損益總額亦歸屬於母公司業主及非控制權益，即使因而導致非控制權益發生虧損餘額。
- (4) 對子公司持股之變動若未導致喪失控制(與非控制權益之交易)，係作為權益交易處理，亦即視為與業主間進行之交易。非控制權益之調整金額與所支付或收取對價之公允價值間之差額係直接認列於權益。
- (5) 當集團喪失對子公司之控制，對前子公司之剩餘投資係按公允價值重新衡量，並作為原始認列金融資產之公允價值或原始認列投資關聯企業或合資之成本，公允價值與帳面金額之差額認列為當期損益。對於先前認列於其他綜合損益與該子公司有關之所有金額，其會計處理與本集團若直接處分相關資產或負債之基礎相同，亦即如先前認列為其他綜合損益之利益或損失，於處分相關資產或負債時將被重分類為損益，則當喪失對子公司之控制時，將該利益或損失自權益重分類為損益。

2. 列入合併財務報告之子公司：

| 投資公司 名稱 | 子公司 名稱 | 業務性質 | 所持股權百分比 | |
|------------|--|------------------------------|------------|------------|
| | | | 104年12月31日 | 103年12月31日 |
| 本公司 | AXIOM TECHNOLOGY, INC. U. S. A. | 工業用電腦及嵌入式單板主機板買賣及售後服務 (AXUS) | 100% | 100% |
| " | AXIOMTEK DEUTSCHLAND GMBH (AXGM) | 工業用電腦及嵌入式單板主機板買賣及售後服務 | 100% | 100% |
| " | AXIOM TECHNOLOGY (BVI) CO., LTD. (AXBVI) | 控股公司 | 100% | 100% |
| " | 益網科技股份有限公司(益網) | 工業用乙太網路及串口伺服器設計、製造及銷售 | 86.29% | 86.29% |
| " | 力訊股份有限公司(力訊) | 工業用平板電腦及顯示器、數位看板廣告機設計、製造及銷售 | 100% | 100% |
| 益網 | ETHERWAN SYSTEMS, INC. (EWUS) | 工業用乙太網路及串口伺服器設計、製造及銷售 | 100% | 100% |
| AXBVI | 艾訊科技(深圳)有限公司(艾訊深圳) | 工業用電腦及嵌入式單板主機板買賣及售後服務 | 100% | 100% |
| " | 艾訊科技(香港)有限公司(艾訊香港) | 控股公司 | 100% | 100% |
| 艾訊香港 | 艾訊電子(東莞)有限公司(艾訊東莞) | 工業用電腦及嵌入式單板主機板買賣及售後服務 | 100% | 100% |

3. 未列入合併財務報告之子公司

無。

4. 子公司會計期間不同之調整及處理方式

無。

5. 重大限制

無。

6. 對本集團具重大性之非控制權益之子公司

無。

(四) 外幣換算

本集團內每一個體之財務報告所列之項目，均係以該個體營運所處主要經濟環境之貨幣（即功能性貨幣）衡量。本合併財務報告係以本公司之功能性貨幣「新台幣」作為表達貨幣列報。

1. 外幣交易及餘額

- (1) 外幣交易採用交易日或衡量日之即期匯率換算為功能性貨幣，換算此等交易產生之換算差額認列為當期損益。
- (2) 外幣貨幣性資產及負債餘額，按資產負債表日之即期匯率評價調整，因調整而產生之換算差額認列為當期損益。
- (3) 外幣非貨幣性資產及負債餘額，屬透過損益按公允價值衡量者，按資產負債表日之即期匯率評價調整，因調整而產生之兌換差額認列為當期損益；屬透過綜合損益按公允價值衡量者，按資產負債表日之即期匯率評價調整，因調整而產生之兌換差額認列於其他綜合損益項目；屬非按公允價值衡量者，則按初始交易日之歷史匯率衡量。
- (4) 所有列為當期損益之兌換損益帳列於合併綜合損益表之「其他利益及損失」項目。

2. 國外營運機構之換算

- (1) 功能性貨幣與表達貨幣不同之所有集團個體、關聯企業及聯合協議，其經營結果和財務狀況以下列方式換算為表達貨幣：
 - A. 表達於每一資產負債表之資產及負債係以該資產負債表日之即期匯率換算；
 - B. 表達於每一綜合損益表之收益及費損係以當期平均匯率換算；及
 - C. 所有因換算而產生之兌換差額認列為「國外營運機構財務報表換算之兌換差額」。
- (2) 當部分處分或出售之國外營運機構為子公司時，係按比例將認列為其他綜合損益之累計兌換差額重新歸屬於該國外營運機構之非控制權益。惟當本集團即使仍保留對前子公司之部分權益，但已喪失對國外營運機構屬子公司之控制，則係以處分對國外營運機構之全部權益處理。
- (3) 收購國外個體產生之商譽及公允價值調整視為該國外個體之資產及負債，並按資產負債表日之即期匯率換算。

(五) 資產負債區分流動及非流動之分類標準

1. 資產符合下列條件之一者，分類為流動資產：

- (1) 預期將於正常營業週期中實現該資產，或意圖將其出售或消耗者。
- (2) 主要為交易目的而持有者。
- (3) 預期於資產負債表日後十二個月內實現者。
- (4) 現金或約當現金，但於資產負債表日後至少十二個月交換或用以清償負債受到限制者除外。

本集團將所有不符合上述條件之資產分類為非流動資產。

2. 負債符合下列條件之一者，分類為流動負債：

- (1) 預期將於正常營業週期中清償者。
- (2) 主要為交易目的而持有者。
- (3) 預期於資產負債表日後十二個月內到期清償者。
- (4) 不能無條件將清償期限遞延至資產負債表日後至少十二個月者。負債之條款，可能依交易對方之選擇，以發行權益工具而導致清償者，不影響其分類。

本集團將所有不符合上述條件之負債分類為非流動負債。

(六) 約當現金

約當現金係指短期並具高度流動性之投資，該投資可隨時轉換成定額現金且價值變動之風險甚小。定期存款及附賣回債券符合前述定義且其持有目的係為滿足營運上之短期現金承諾者，分類為約當現金。

(七) 透過損益按公允價值衡量之金融資產

1. 透過損益按公允價值衡量之金融資產係指持有供交易之金融資產或原始認列時被指定為透過損益按公允價值衡量之金融資產。金融資產若在取得時主要係為短期內出售，則分類為持有供交易之金融資產。
2. 本集團對於符合交易慣例之透過損益按公允價值衡量之金融資產係採用交易日會計。
3. 透過損益按公允價值衡量之金融資產，於原始認列時按公允價值衡量，相關交易成本則認列為當期損益。續後按公允價值衡量，其公允價值之變動認列於當期損益。

(八) 備供出售金融資產

1. 備供出售金融資產係指定為備供出售或未被分類為任何其他類別之非衍生性金融資產。
2. 本集團對於符合交易慣例之備供出售金融資產係採用交易日會計。
3. 備供出售金融資產於原始認列時按其公允價值加計交易成本衡量，續後按公允價值衡量，其公允價值之變動認列於其他綜合損益。對於持有無活絡市場公開報價之權益工具投資，或與此種無活絡市場公開報價權益工具連結且須以交付該等權益工具交割之衍生工具，當其公允價值無法可靠衡量時，本集團將其列報為「以成本衡量之金融資產-非流動」。

(九) 應收帳款

係屬原始產生之應收款，係在正常營業過程中就商品銷售或服務提供所產生之應收客戶款項。於原始認列時按公允價值衡量，後續採有效利息法按攤銷後成本扣除減損後之金額衡量。惟屬未付息之短期應收帳款，因折現影響不重大，後續以原始交易金額衡量。

(十) 金融資產減損

1. 本集團於每一資產負債表日，評估是否已經存在減損之任何客觀證據，顯示某一或一組金融資產於原始認列後發生一項或多項事項（即「損失事項」），且該損失事項對一金融資產或一組金融資產之估計未來現金流量具有能可靠估計之影響。
2. 本集團用以決定是否存在減損損失之客觀證據的政策如下：
 - (1) 發行人或債務人之重大財務困難；
 - (2) 違約，諸如利息或本金支付之延滯或不償付；
 - (3) 本集團因與債務人財務困難相關之經濟或法律理由，給予債務人原不可能考量之讓步；
 - (4) 債務人將進入破產或其他財務重整之可能性大增；
 - (5) 由於財務困難而使該金融資產之活絡市場消失；
 - (6) 可觀察到之資料顯示，一組金融資產之估計未來現金流量於該等資產原始認列後發生可衡量之減少，雖然該減少尚無法認定係屬該組中之某個別金融資產，該等資料包括該組金融資產之債務人償付狀況之不利變化，或與該組金融資產中資產違約有關之全國性或區域性經濟情況；
 - (7) 發行人所處營運之技術、市場、經濟或法令環境中所發生具不利影響之重大改變的資訊，且該證據顯示可能無法收回該權益投資之投資成本；或
 - (8) 權益工具投資之公允價值大幅或持久性下跌至低於成本。
3. 本集團經評估當已存在減損之客觀證據，且已發生減損損失時，按以下類別處理：
 - (1) 以攤銷後成本衡量之金融資產
係以該資產帳面金額與估計未來現金流量按該金融資產原始有效利率折現之現值間之差額，認列減損損失於當期損益。當後續期間減損損失金額減少，且該減少能客觀地與認列減損後發生之事項相連結，則先前認列之減損損失在未認列減損情況下於迴轉日應有之攤銷後成本之限額內於當期損益迴轉。認列及迴轉減損損失之金額係藉由備抵帳戶調整資產之帳面金額。
 - (2) 以成本衡量之金融資產
係以該資產帳面金額與估計未來現金流量按類似金融資產之現時市場報酬率折現之現值間之差額，認列減損損失於當期損益。此類減損損失續後不得迴轉。認列減損損失之金額係藉由備抵帳戶調整資產之帳面金額。

(十一) 金融資產之除列

當本集團對收取來自金融資產現金流量之合約權利失效時，將除列金融資產。

(十二) 存貨

存貨按成本與淨變現價值孰低者衡量，成本依加權平均法決定。製成品及在製品之成本包括原料、直接人工、其他直接成本及生產相關之製造費用（按正常產能分攤），惟不包括借款成本。比較成本與淨變現價值孰低時，採逐項比較法，淨變現價值係指在正常營業過程中之估計售價減除至完工尚須投入之估計成本及相關變動銷售費用後之餘額。

(十三) 不動產、廠房及設備

1. 不動產、廠房及設備係以取得成本為入帳基礎，並將購建期間之有關利息資本化。
2. 後續成本只有在與該項目有關之未來經濟效益很有可能流入本集團，且該項目之成本能可靠衡量時，才包括在資產之帳面金額或認列為一項單獨資產，被重置部分之帳面金額應除列。所有其他維修費用於發生時認列為當期損益。
3. 不動產、廠房及設備之後續衡量採成本模式，除土地不提折舊外，其他按估計耐用年限以直線法計提折舊。不動產、廠房及設備各項組成若屬重大，則單獨提列折舊。
4. 本集團於每一財務年度結束對各項資產之殘值、耐用年限及折舊方法進行檢視，若殘值及耐用年限之預期值與先前之估計不同時，或資產所含之未來經濟效益之預期消耗型態已有重大變動，則自變動發生日起依國際會計準則第 8 號「會計政策、會計估計變動及錯誤」之會計估計變動規定處理。

各項資產之耐用年限如下：

| | |
|-----------|------------|
| 房 屋 及 建 築 | 3 年 ~ 40 年 |
| 機 器 設 備 | 3 年 ~ 20 年 |
| 模 具 設 備 | 2 年 ~ 5 年 |
| 試 驗 設 備 | 2 年 ~ 8 年 |
| 辦 公 設 備 | 2 年 ~ 10 年 |
| 租 賃 改 良 | 2 年 ~ 10 年 |
| 其 他 設 備 | 3 年 ~ 10 年 |

(十四) 租賃資產/租賃(承租人)

營業租賃之給付扣除自出租人收取之任何誘因，於租賃期間內按直線法攤銷認列為當期損益。

(十五) 無形資產

1. 商標

單獨取得之商標以取得成本認列。商標為有限耐用年限資產，依直線法按估計耐用年限 2~10 年攤銷。

2. 電腦軟體

電腦軟體以取得成本認列，依直線法按估計耐用年限 2~10 年攤銷。

3. 商譽

商譽係因企業合併採收購法而產生。

4. 其他

其他無形資產係購入顧客名單採直線法攤銷，攤銷年限為 15 年。

(十六) 非金融資產減損

1. 本集團於資產負債表日針對有減損跡象之資產，估計其可回收金額，當可回收金額低於其帳面價值時，則認列減損損失。可回收金額係指一項資產之公允價值減處分成本或其使用價值，兩者較高者。除商譽外，當以前年度已認列資產減損之情況不存在或減少時，則迴轉減損損失，惟迴轉減損損失而增加之資產帳面金額，不超過該資產若未認列減損損失情況下減除折舊或攤銷後之帳面金額。

2. 商譽定期估計其可回收金額。當可回收金額低於其帳面價值時，則認列減損損失。商譽減損之減損損失於以後年度不予迴轉。

3. 商譽為減損測試之目的，分攤至現金產生單位。此項分攤是依據營運部門辨認，將商譽分攤至預期可從產生商譽之企業合併而受益之現金產生單位或現金產生單位群組。

(十七) 借款

借款於原始認列時按公允價值扣除交易成本後之金額衡量，後續就扣除交易成本後之價款與贖回價值之任何差額採有效利息法按攤銷後成本於借款期間內衡量。

(十八) 應付票據及帳款

應付票據及帳款係在正常營業過程中自供應商取得商品或勞務而應支付之義務。於原始認列時按公允價值衡量，後續採有效利息法按攤銷後成本衡量。惟屬未付息之短期應付帳款，因折現影響不重大，後續以原始交易金額衡量。

(十九) 金融負債之除列

本集團於合約所載之義務履行、取消或到期時，除列金融負債。

(二十) 金融資產及負債之互抵

當有法律上可執行之權利將所認列之金融資產及負債金額抵銷，且意圖以淨額基礎交割或同時實現資產及清償負債時，始可將金融資產及金融負債互抵，並於資產負債表中以淨額表達。

(二十一) 負債準備

負債準備(保固準備)係因過去事件而負有現時法定或推定義務，很有可能需要流出具經濟效益之資源以清償該義務，且該義務之金額能可靠估計時認列。負債準備之衡量係以資產負債表日清償該義務所需支出之最佳估計現值衡量，折現率採用反映目前市場對貨幣時間價值及負債特定風險之評估之稅前折現率，折現之攤銷認列為利息費用。未來營運損失不得認列負債準備。

(二十二) 員工福利

1. 短期員工福利

短期員工福利係以預期支付之非折現金額衡量，並於相關服務提供時認列為費用。

2. 退休金

(1) 確定提撥計畫

對於確定提撥計畫，係依權責發生基礎將應提撥之退休基金數額認列為當期之退休金成本。預付提撥金於可退還現金或減少未來給付之範圍內認列為資產。

(2) 確定福利計畫

A. 確定福利計畫下之淨義務係以員工當期或過去服務所賺得之未來福利金額折現計算，並以資產負債表日之確定福利義務現值減除計畫資產之公允價值。確定福利淨義務每年由精算師採用預計單位福利法計算，折現率係使用資產負債表日與確定福利計畫之貨幣及期間一致之政府公債(於資產負債表日)之市場殖利率。

B. 確定福利計畫產生再衡量數於發生當期認列於其他綜合損益，並表達於保留盈餘。

3. 員工酬勞及董監酬勞

員工酬勞及董監酬勞係於具法律或推定義務且金額可合理估計時，認列為費用及負債。嗣後決議實際配發金額與估列金額有差異時，則按會計估計變動處理。另以股票發放員工酬勞者，計算股數之基礎為依國際財務報導準則第2號「股份基礎給付」之規定以評價技術等方式評估公允價值。

(二十三) 員工股份基礎給付

以權益交割之股份基礎給付協議係於給與日以所給與權益商品之公允價值衡量所取得之員工勞務，於既得期間認列為酬勞成本，並相對調整權益。權益商品之公允價值應反映市價既得條件及非既得條件之影響。認列之酬勞成本係隨著預期將符合服務條件及非市價既得條件之獎酬數量予以調整，直至最終認列金額係以既得日既得數量認列。

(二十四) 所得稅

1. 所得稅費用包含本期及遞延所得稅，除與列入其他綜合損益或直接列入權益之項目有關之所得稅分別列入其他綜合損益或直接列入權益外，所得稅係認列於損益。
2. 本集團依據營運及產生應課稅所得之所在國家在資產負債表日已立法或已實質性立法之稅率計算當期所得稅。管理階層就適用所得稅相關法規定期評估所得稅申報之狀況，並在適用情況下根據預期須向稅捐機關支付之稅款估列所得稅負債。本公司及國內子公司未分配盈餘依所得稅法加徵 10% 之所得稅，俟盈餘產生年度之次年度於股東會通過盈餘分派案後，始就實際盈餘之分派情形，認列 10% 之未分配盈餘所得稅費用。
3. 遞延所得稅採用資產負債表法，按資產及負債之課稅基礎與其於合併資產負債表之帳面金額所產生之暫時性差異認列。源自於原始認列之商譽所產生之遞延所得稅負債則不予認列，若遞延所得稅源自於交易（不包括企業合併）中對資產或負債之原始認列，且在交易當時未影響會計利潤或課稅所得（課稅損失），則不予認列。若投資子公司產生之暫時性差異，本集團可以控制暫時性差異迴轉之時點，且暫時性差異很有可能於可預見之未來不會迴轉者則不予認列。遞延所得稅採用在資產負債表日已立法或已實質性立法，並於有關之遞延所得稅資產實現或遞延所得稅負債清償時預期適用之稅率（及稅法）為準。
4. 遞延所得稅資產於暫時性差異很有可能用以抵減未來應課稅所得之範圍內認列，並於每一資產負債表日重評估未認列及已認列之遞延所得稅資產。
5. 當有法定執行權將所認列之本期所得稅資產及負債金額互抵且有意圖以淨額基礎清償或同時實現資產及清償負債時，始將本期所得稅資產及本期所得稅負債互抵；當有法定執行權將當期所得稅資產及本期所得稅負債互抵，且遞延所得稅資產及負債由同一稅捐機關課徵所得稅之同一納稅主體、或不同納稅主體產生但各主體意圖以淨額基礎清償或同時實現資產及清償負債時，始將遞延所得稅資產及負債互抵。
6. 因購置設備或技術及股權投資等而產生之未使用所得稅抵減遞轉後期部分，係在很有可能未來課稅所得以供未使用所得稅抵減使用之範圍內，認列遞延所得稅資產。

(二十五)股本

普通股股本分類為權益，直接歸屬於發行新股或認股權之增額成本於權益中列為價款減項。

(二十六)股利分配

分派予本公司股東之股利於本公司股東會決議分派股利時於財務報告認列，分派現金股利認列為負債，分派股票股利則認列為「待分配股票股利」，並於發行新股基準日時轉列「普通股股本」。

(二十七)收入認列

本集團研發、製造並銷售工業電腦及乙太網路相關產品。收入係正常營業活動中對集團外顧客銷售商品已收或應收對價之公允價值，以扣除營業稅、銷貨退回及折讓之淨額表達。商品銷售於商品交付予買方、銷貨金額能可靠衡量且未來經濟效益很有可能流入集團時認列收入。當與所有權相關之重大風險與報酬已移轉予顧客，本集團對商品既不持續參與管理亦未維持有效控制且顧客根據銷售合約接受商品，或有客觀證據顯示所有接受條款均已符合時，商品交付方屬發生。

(二十八)營運部門

本集團營運部門資訊與提供給主要營運決策者之內部管理報告採一致之方式報導。主要營運決策者負責分配資源予營運部門並評估其績效，經辨識本集團之主要營運決策者為董事會。

五、重大會計判斷、估計及假設不確定性之主要來源

本集團編製本合併財務報告時，管理階層已運用其判斷以決定所採用之會計政策，並依據資產負債表日當時之情況對於未來事件之合理預期以作出會計估計及假設。所作出之重大會計估計與假設可能與實際結果存有差異，將考量歷史經驗及其他因子持續評估及調整。該等估計及假設具有導致資產及負債帳面金額於下個財務年度重大調整之風險。請詳下列對重大會計判斷、估計及假設不確定性之說明：

(一)會計政策採用之重要判斷

無此情形。

(二)重要會計估計及假設

1. 有形資產及無形資產(商譽除外)減損評估

資產減損評估過程中，本集團需依賴主觀判斷並依據資產使用模式及產業特性，決定特定資產群組之獨立現金流量、資產耐用年數及未來可能產生之收益與費損，任何由於經濟狀況之變遷或集團策略所帶來的估計改變均可能在未來造成重大減損。

2. 商譽減損評估

商譽減損之評估過程依賴本集團之主觀判斷，包含辨認現金產生單位及分攤資產負債和商譽至相關現金產生單位，及決定相關現金產生單位之可回收金額。有關商譽減損評估，請參閱附註六(九)之說明。

民國 104 年度所認列之商譽減損損失計 \$3,868。

3. 存貨之評價

由於存貨須以成本與淨變現價值孰低者計價，故本集團必須運用判斷及估計決定資產負債表日存貨之淨變現價值。由於科技快速變遷，本集團評估資產負債表日存貨因正常損耗、過時陳舊或無市場銷售價值之金額，並將存貨成本沖減至淨變現價值。此存貨評價主要係依未來特定期間內之產品需求為估計基礎，故可能產生重大變動。

民國 104 年 12 月 31 日，本集團存貨之帳面金額為 \$975,223。

4. 淨確定福利負債-非流動(帳列其他非流動負債)之計算

計算確定福利義務之現值時，本集團必須運用判斷及估計以決定資產負債表日之相關精算假設，包含折現率及未來薪資成長率等。任何精算假設之變動，均可能會重大影響本集團淨確定福利負債之金額。

民國 104 年 12 月 31 日，本集團淨確定福利負債-非流動之帳面金額為 \$51,504，當採用之折現率增減變動 0.5%時，本集團認列之淨確定福利負債-非流動將分別減少或增加 \$7,712 及 \$8,564。

六、重要會計項目之說明

(一) 現金及約當現金

| | 104年12月31日 | 103年12月31日 |
|-----------|-------------------|-------------------|
| 庫存現金及週轉金 | \$ 736 | \$ 1,050 |
| 支票存款及活期存款 | 487,940 | 356,593 |
| 定期存款 | 12,887 | 19,859 |
| 約當現金 | 57,443 | - |
| | <u>\$ 559,006</u> | <u>\$ 377,502</u> |

1. 本集團往來之金融機構信用品質良好，且本集團與多家金融機構往來以分散信用風險，預期發生違約之可能性甚低。

2. 本集團未有將現金及約當現金提供質押之情形。

(二) 透過損益按公允價值衡量之金融資產-流動

| 項 目 | 104年12月31日 | 103年12月31日 |
|------------|------------------|-------------------|
| 持有供交易之金融資產 | | |
| 受益憑證 | \$ 98,000 | \$ 173,000 |
| 評價調整 | 13 | 100 |
| | <u>\$ 98,013</u> | <u>\$ 173,100</u> |

1. 本集團於持有供交易之金融資產於民國 104 年及 103 年度認列之淨利益分別計\$574 及\$661。

2. 本集團未有將透過損益按公允價值衡量之金融資產提供質押之情形。

(三) 以成本衡量之金融資產-非流動

| 項 目 | 104年12月31日 | 103年12月31日 |
|-----------------|---------------|---------------|
| 非上市櫃公司股票 | \$ 1,823 | \$ 1,823 |
| 累計減損-以成本衡量之金融資產 | (900) | (900) |
| | <u>\$ 923</u> | <u>\$ 923</u> |

1. 本集團持有之艾利國際(股)公司股票投資依據投資之意圖應分類為備供出售金融資產，惟因該標的非於活絡市場公開交易，且無法取得足夠之類似公司之產業資訊，因此無法合理可靠衡量該些標的之公允價值，分類為「以成本衡量之金融資產-非流動」。

2. 本集團民國 104 年及 103 年 12 月 31 日以成本衡量之金融資產-非流動未有提供質押之情況。

(四) 應收票據

| | 104年12月31日 | 103年12月31日 |
|--------|-----------------|-----------------|
| 應收票據 | \$ 9,407 | \$ 6,339 |
| 減：備抵呆帳 | - | - |
| | <u>\$ 9,407</u> | <u>\$ 6,339</u> |

(五) 應收帳款(含關係人)

| | 104年12月31日 | 103年12月31日 |
|------------|-------------------|-------------------|
| 應收帳款(含關係人) | \$ 605,247 | \$ 561,545 |
| 減：備抵呆帳 | (5,062) | (4,341) |
| | <u>\$ 600,185</u> | <u>\$ 557,204</u> |

1. 本集團之應收帳款為未逾期且未減損者依據本集團之授信標準的信用品質資訊如下：

| | 104年12月31日 | 103年12月31日 |
|-----|-------------------|-------------------|
| 群組1 | \$ 5 | \$ 17 |
| 群組2 | 470,930 | 494,274 |
| 群組3 | - | - |
| | <u>\$ 470,935</u> | <u>\$ 494,291</u> |

群組 1：關係人。

群組 2：一般客戶。

群組 3：其他(專案評估)。

2. 已逾期但未減損之應收帳款之變動分析如下：

| | 104年12月31日 | 103年12月31日 |
|---------|-------------------|------------------|
| 30天內 | \$ 96,702 | \$ 20,070 |
| 31-90天 | 23,193 | 23,893 |
| 91-180天 | 9,202 | 18,396 |
| 181天以上 | 153 | 554 |
| | <u>\$ 129,250</u> | <u>\$ 62,913</u> |

以上係以逾期天數為基準進行之帳齡分析。

3. 已減損應收帳款之變動分析：

(1) 於民國 104 年及 103 年 12 月 31 日止，本集團已減損之應收帳款金額分別為 \$5,062 及 \$4,341。

(2) 備抵呆帳變動表如下：

| 104年 | | | |
|-------------------------|---------------|-----------------|-----------------|
| | 個別評估之減損損失 | 群組評估之減損損失 | 合計 |
| 1月1日 | \$ 493 | \$ 3,848 | \$ 4,341 |
| 減損損失(迴轉)提列 (因無法收回而沖銷之款項 | (302) | 1,141 | 839 |
| 淨兌換差額 | - | (160) | (160) |
| 12月31日 | <u>\$ 191</u> | <u>\$ 4,871</u> | <u>\$ 5,062</u> |
| 103年 | | | |
| | 個別評估之減損損失 | 群組評估之減損損失 | 合計 |
| 1月1日 | \$ 4,008 | \$ 3,013 | \$ 7,021 |
| 減損損失(迴轉)提列 (因無法收回而沖銷之款項 | (3,140) | 3,439 | 299 |
| 淨兌換差額 | - | (2,710) | (3,085) |
| 12月31日 | <u>\$ 493</u> | <u>\$ 3,848</u> | <u>\$ 4,341</u> |

4. 本集團之應收帳款(含關係人)並未持有任何的擔保品。

(六) 存貨

| | 104年12月31日 | | |
|------|---------------------|--------------------|-------------------|
| | 成本 | 備抵跌價損失 | 帳面金額 |
| 原料 | \$ 282,442 | (\$ 11,448) | \$ 270,994 |
| 在製品 | 127,379 | (1,012) | 126,367 |
| 半成品 | 56,637 | (5,306) | 51,331 |
| 製成品 | 140,822 | (20,243) | 120,579 |
| 商品存貨 | 350,932 | (8,541) | 342,391 |
| 在途存貨 | 67,112 | (3,551) | 63,561 |
| 合計 | <u>\$ 1,025,324</u> | <u>(\$ 50,101)</u> | <u>\$ 975,223</u> |

| | 103年12月31日 | | |
|------|-------------------|--------------------|-------------------|
| | 成本 | 備抵跌價損失 | 帳面金額 |
| 原料 | \$ 211,200 | (\$ 14,894) | \$ 196,306 |
| 在製品 | 67,431 | (857) | 66,574 |
| 半成品 | 69,917 | (4,260) | 65,657 |
| 製成品 | 158,594 | (18,400) | 140,194 |
| 商品存貨 | 297,012 | (14,130) | 282,882 |
| 在途存貨 | 29,043 | - | 29,043 |
| 合計 | <u>\$ 833,197</u> | <u>(\$ 52,541)</u> | <u>\$ 780,656</u> |

本期認列之存貨相關營業成本：

| | 104年度 | 103年度 |
|---------|---------------------|---------------------|
| 已出售存貨成本 | \$ 3,065,668 | \$ 2,808,032 |
| 存貨跌價損失 | 18,516 | 33,460 |
| 合計 | <u>\$ 3,084,184</u> | <u>\$ 2,841,492</u> |

本集團未有將存貨提供質押之情形。

(七) 不動產、廠房及設備

| | <u>土地</u> | <u>房屋及建築</u> | <u>機器設備</u> | <u>試驗設備</u> | <u>其他</u> | <u>合計</u> |
|--------------|-------------------|-------------------|-------------------|------------------|-------------------|-------------------|
| 104年1月1日 | | | | | | |
| 成本 | \$ 189,559 | \$ 91,121 | \$ 142,707 | \$ 66,738 | \$ 174,202 | \$ 664,327 |
| 累計折舊 | <u>-</u> | <u>(26,527)</u> | <u>(110,429)</u> | <u>(50,216)</u> | <u>(130,218)</u> | <u>(317,390)</u> |
| | <u>\$ 189,559</u> | <u>\$ 64,594</u> | <u>\$ 32,278</u> | <u>\$ 16,522</u> | <u>\$ 43,984</u> | <u>\$ 346,937</u> |
| 104年 | | | | | | |
| 1月1日 | \$ 189,559 | \$ 64,594 | \$ 32,278 | \$ 16,522 | \$ 43,984 | \$ 346,937 |
| 增添 | - | 17,331 | 3,094 | 11,420 | 29,023 | 60,868 |
| 處分(成本) | - | - | (6,923) | (2,897) | (15,438) | (25,258) |
| 處分 (累計折舊) | - | - | 6,020 | 2,897 | 15,413 | 24,330 |
| 重分類 (成本) | 58,429 | 49,956 | 35,443 | - | (5,695) | 138,133 |
| 折舊費用 | - | (4,559) | (16,011) | (6,104) | (17,415) | (44,089) |
| 淨兌換差額 | <u>2,871</u> | <u>1,060</u> | <u>74</u> | <u>-</u> | <u>(36)</u> | <u>3,969</u> |
| 12月31日 | <u>\$ 250,859</u> | <u>\$ 128,382</u> | <u>\$ 53,975</u> | <u>\$ 21,838</u> | <u>\$ 49,836</u> | <u>\$ 504,890</u> |
| 104年12月31日 | | | | | | |
| 成本 | \$ 250,859 | \$ 159,631 | \$ 174,704 | \$ 75,261 | \$ 182,573 | \$ 843,028 |
| 累計折舊 | <u>-</u> | <u>(31,250)</u> | <u>(120,729)</u> | <u>(53,423)</u> | <u>(132,736)</u> | <u>(338,138)</u> |
| | <u>\$ 250,859</u> | <u>\$ 128,381</u> | <u>\$ 53,975</u> | <u>\$ 21,838</u> | <u>\$ 49,837</u> | <u>\$ 504,890</u> |

| | <u>土地</u> | <u>房屋及建築</u> | <u>機器設備</u> | <u>試驗設備</u> | <u>其他</u> | <u>合計</u> |
|---------------|-------------------|------------------|-------------------|------------------|-------------------|-------------------|
| 103年1月1日 | | | | | | |
| 成本 | \$ 185,051 | \$ 99,443 | \$ 138,544 | \$ 78,640 | \$ 157,138 | \$ 658,816 |
| 累計折舊 | <u>-</u> | <u>(33,540)</u> | <u>(103,024)</u> | <u>(57,224)</u> | <u>(121,764)</u> | <u>(315,552)</u> |
| | <u>\$ 185,051</u> | <u>\$ 65,903</u> | <u>\$ 35,520</u> | <u>\$ 21,416</u> | <u>\$ 35,374</u> | <u>\$ 343,264</u> |
| 103年 | | | | | | |
| 1月1日 | \$ 185,051 | \$ 65,903 | \$ 35,520 | \$ 21,416 | \$ 35,374 | \$ 343,264 |
| 增添 | - | 361 | 5,277 | 4,894 | 22,663 | 33,195 |
| 處分(成本) | - | (10,605) | (5,465) | (555) | (20,360) | (36,985) |
| 處分 (累計折舊) | - | 10,599 | 5,463 | 433 | 20,312 | 36,807 |
| 重分類 (成本) | - | - | 3,263 | (16,242) | 12,979 | - |
| 重分類 (累計折舊) | - | - | (761) | 13,415 | (12,654) | - |
| 折舊費用 | - | (3,445) | (11,220) | (6,961) | (14,789) | (36,415) |
| 淨兌換差額 | <u>4,508</u> | <u>1,781</u> | <u>201</u> | <u>122</u> | <u>459</u> | <u>7,071</u> |
| 12月31日 | <u>\$ 189,559</u> | <u>\$ 64,594</u> | <u>\$ 32,278</u> | <u>\$ 16,522</u> | <u>\$ 43,984</u> | <u>\$ 346,937</u> |
| 103年12月31日 | | | | | | |
| 成本 | \$ 189,559 | \$ 91,121 | \$ 142,707 | \$ 66,738 | \$ 174,202 | \$ 664,327 |
| 累計折舊 | <u>-</u> | <u>(26,527)</u> | <u>(110,429)</u> | <u>(50,216)</u> | <u>(130,218)</u> | <u>(317,390)</u> |
| | <u>\$ 189,559</u> | <u>\$ 64,594</u> | <u>\$ 32,278</u> | <u>\$ 16,522</u> | <u>\$ 43,984</u> | <u>\$ 346,937</u> |

1. 民國 104 年及 103 年度不動產、廠房及設備無利息資本化之情事。
2. 本集團之不動產、廠房及設備無重大組成部分。
3. 以不動產、廠房及設備提供擔保之資訊，請詳附註八之說明。

(八) 無形資產

| | 商標 | 電腦軟體 | 商譽 | 其他 | 合計 |
|---------------|--------------|------------------|------------------|------------------|-------------------|
| 104年1月1日 | | | | | |
| 成本 | \$ 291 | \$ 45,318 | \$ 81,258 | \$ 47,475 | \$ 174,342 |
| 累計攤銷 | (271) | (24,682) | - | (6,329) | (31,282) |
| | <u>\$ 20</u> | <u>\$ 20,636</u> | <u>\$ 81,258</u> | <u>\$ 41,146</u> | <u>\$ 143,060</u> |
| 104年 | | | | | |
| 1月1日 | \$ 20 | \$ 20,636 | \$ 81,258 | \$ 41,146 | \$ 143,060 |
| 增添—源自 單獨取得 | - | 14,599 | - | - | 14,599 |
| 攤銷費用 | (10) | (10,264) | - | (3,177) | (13,451) |
| 減損損失 | | | (3,868) | | (3,868) |
| 淨兌換差額 | - | 68 | - | 1,421 | 1,489 |
| 12月31日 | <u>\$ 10</u> | <u>\$ 25,039</u> | <u>\$ 77,390</u> | <u>\$ 39,390</u> | <u>\$ 141,829</u> |
| 104年12月31日 | | | | | |
| 成本 | \$ 291 | \$ 60,096 | \$ 81,258 | \$ 49,237 | \$ 190,882 |
| 累計攤銷 | (281) | (35,057) | - | (9,847) | (45,185) |
| 累計減損 | - | - | (3,868) | - | (3,868) |
| | <u>\$ 10</u> | <u>\$ 25,039</u> | <u>\$ 77,390</u> | <u>\$ 39,390</u> | <u>\$ 141,829</u> |

| | 商標 | 電腦軟體 | 商譽 | 其他 | 合計 |
|----------|--------------|------------------|------------------|------------------|------------------|
| 103年1月1日 | | | | | |
| 成本 | \$ 291 | \$ 30,676 | \$ 81,258 | \$ 44,708 | \$156,933 |
| 累計攤銷 | (260) | (20,085) | - | (2,980) | (23,325) |
| | <u>\$ 31</u> | <u>\$ 10,591</u> | <u>\$ 81,258</u> | <u>\$ 41,728</u> | <u>\$133,608</u> |

| 103年 | | | | | |
|----------|--------------|------------------|------------------|------------------|------------------|
| 1月1日 | \$ 31 | \$ 10,591 | \$ 81,258 | \$ 41,728 | \$133,608 |
| 重分類 | - | 1,701 | - | - | 1,701 |
| 增添—源自 | | | | | |
| 單獨取得 | - | 13,465 | - | - | 13,465 |
| 處分(成本) | - | (901) | - | - | (901) |
| 處分(累計攤銷) | - | 901 | - | - | 901 |
| 攤銷費用 | (11) | (5,255) | - | (3,037) | (8,303) |
| 淨兌換差額 | - | 134 | - | 2,455 | 2,589 |
| 12月31日 | <u>\$ 20</u> | <u>\$ 20,636</u> | <u>\$ 81,258</u> | <u>\$ 41,146</u> | <u>\$143,060</u> |

| 103年12月31日 | | | | | |
|------------|--------------|------------------|------------------|------------------|------------------|
| 成本 | \$ 291 | \$ 45,318 | \$ 81,258 | \$ 47,475 | \$174,342 |
| 累計攤銷 | (271) | (24,682) | - | (6,329) | (31,282) |
| | <u>\$ 20</u> | <u>\$ 20,636</u> | <u>\$ 81,258</u> | <u>\$ 41,146</u> | <u>\$143,060</u> |

1. 民國 104 年及 103 年度無形資產無利息資本化之情事。
2. 商譽分攤至按營運部門辨認之本集團現金產生單位：

| | 104年12月31日 | | 103年12月31日 | |
|----|------------------|------------------|------------------|------------------|
| | 工業電腦 | 乙太網路 | 工業電腦 | 乙太網路 |
| 美洲 | \$ 52,425 | \$ - | \$ 52,425 | \$ - |
| 台灣 | 5,899 | 19,066 | 9,767 | 19,066 |
| | <u>\$ 58,324</u> | <u>\$ 19,066</u> | <u>\$ 62,192</u> | <u>\$ 19,066</u> |

3. 無形資產攤銷費用明細如下：

| | 104年度 | 103年度 |
|------|------------------|-----------------|
| 營業成本 | \$ 62 | \$ - |
| 推銷費用 | 4,609 | 5,686 |
| 管理費用 | 2,414 | 1,282 |
| 研發費用 | 6,366 | 1,335 |
| | <u>\$ 13,451</u> | <u>\$ 8,303</u> |

4. 無形資產減損情形，請詳附註六(九)說明。

(九) 非金融資產減損

1. 本集團民國 104 年度認列之商譽減損損失計 \$3,868，並按部門別揭露於台灣工業電腦部門。
2. 商譽分攤至按營運部門辨認之本集團現金產生單位，可回收金額依據使用價值評估，而使用價值係依據本集團之五年度財務預算之稅前現金流量預測計算。超過該五年期之現金流量採用下列所述之估計成長率推算。

本集團其餘合併子公司依據使用價值計算之可收回金額超過帳面金額，故商譽並未發生減損，用於計算使用價值之主要假設如下：

| | 美洲 | | 台灣 | |
|-------|-------|-------|-------|--|
| | 工業電腦 | 工業電腦 | 乙太網路 | |
| 104年度 | | | | |
| 毛利率 | 17% | - | 35% | |
| 成長率 | 10% | - | 10% | |
| 折現率 | 7.44% | - | 7.44% | |
| | 美洲 | | 台灣 | |
| | 工業電腦 | 工業電腦 | 乙太網路 | |
| 103年度 | | | | |
| 毛利率 | 16% | 28% | 35% | |
| 成長率 | 10% | 10% | 15% | |
| 折現率 | 7.44% | 7.44% | 7.44% | |

本集團根據以前年度績效及對市場發展之預期決定預算毛利率，所採用之加權平均成長率與產業報告之預測一致，所採用之折現率為稅前比率並反映相關營運部門之特定風險。

(十) 短期借款

| 借款性質 | 104年12月31日 | 利率區間 | 擔保品 |
|------|------------|-------------|-----|
| 銀行借款 | | | |
| 信用借款 | \$ 10,000 | 1.2%~1.35% | 無 |
| 借款性質 | 103年12月31日 | 利率區間 | 擔保品 |
| 銀行借款 | | | |
| 信用借款 | \$ 15,200 | 1.40%~1.50% | 無 |

(十一) 其他應付款

| | 104年12月31日 | 103年12月31日 |
|-----------|-------------------|-------------------|
| 應付薪資及獎金 | \$ 163,897 | \$ 146,264 |
| 應付員工及董事酬勞 | 79,562 | 78,976 |
| 應付加工費 | - | 19,049 |
| 應付其他費用 | 72,402 | 75,391 |
| | <u>\$ 315,861</u> | <u>\$ 319,680</u> |

(十二) 長期借款

| 借款性質 | 借款期間及還款方式 | 利率區間 | 擔保品 | 104年12月31日 |
|--------------------------|--------------------------------|--------|----------|-------------------|
| 長期銀行借款 | | | | |
| 銀行擔保借款 | 自104年7月8日至114年7月1日，並按月付本金及利息 | 2.443% | 土地、房屋及建築 | \$ 64,282 |
| 銀行擔保借款 | 自103年12月1日至113年11月1日，並按月付本金及利息 | 1.66% | 土地、房屋及建築 | 71,094 |
| 減：一年內到期之長期借款(帳列「其他流動負債」) | | | | (7,057) |
| | | | | <u>\$ 128,319</u> |
| 借款性質 | 借款期間及還款方式 | 利率區間 | 擔保品 | 103年12月31日 |
| 長期銀行借款 | | | | |
| 銀行擔保借款 | 自100年10月6日至105年10月5日，並按月付本金及利息 | 3% | 土地、房屋及建築 | \$ 57,252 |
| 銀行擔保借款 | 自103年12月1日至113年11月1日，並按月付本金及利息 | 1.66% | 土地、房屋及建築 | 72,188 |
| 減：一年內到期之長期借款(帳列「其他流動負債」) | | | | (5,501) |
| | | | | <u>\$ 123,939</u> |

(十三) 退休金

1. (1) 本公司及國內子公司依據「勞動基準法」之規定，訂有確定福利之退休辦法，適用於民國 94 年 7 月 1 日實施「勞工退休金條例」前所有正式員工之服務年資，以及於實施「勞工退休金條例」後選擇繼續適用勞動基準法員工之後續服務年資。員工符合退休條件者，退休金之支付係根據服務年資及退休前 6 個月之平均薪資計算，15 年以內(含)的服務年資每滿一年給予兩個基數，超過 15 年之服務年資每滿一年給予一個基數，惟累積最高以 45 個基數為限。本公司按月就薪資總額 2% 提撥退休基金，以勞工退休準備金監督委員會之名義專戶儲存於台灣銀行。

(2) 資產負債表認列之金額如下：

| | 104年12月31日 | 103年12月31日 |
|----------|--------------|-------------|
| 確定福利義務現值 | (\$ 105,714) | (\$ 92,786) |
| 計畫資產公允價值 | 54,210 | 51,748 |
| 淨確定福利負債 | (\$ 51,504) | (\$ 41,038) |

(3) 淨確定福利負債-非流動之變動如下：

| | 確定福利義務現值 | 計畫資產公允價值 | 淨確定福利負債 |
|-------------|--------------|-----------|-------------|
| 104年度 | | | |
| 1月1日餘額 | (\$ 92,786) | \$ 51,748 | (\$ 41,038) |
| 當期服務成本 | (109) | - | (109) |
| 利息(費用)收入 | (2,089) | 1,164 | (925) |
| | (94,984) | 52,912 | (42,072) |
| 再衡量數： | | | |
| 人口統計假設變動影響數 | (3,855) | - | (3,855) |
| 財務假設變動影響數 | (10,177) | - | (10,177) |
| 經驗調整 | 2,362 | 207 | 2,569 |
| | (11,670) | 207 | (11,463) |
| 提撥退休基金 | - | 1,993 | 1,993 |
| 支付退休金 | 902 | (902) | - |
| 其他 | 38 | - | 38 |
| 12月31日餘額 | (\$ 105,714) | \$ 54,210 | (\$ 51,504) |

| | 確定福利義務現值 | 計畫資產公允價值 | 淨確定福利負債 |
|-----------|-------------|-----------|-------------|
| 103年度 | | | |
| 1月1日餘額 | (\$ 91,507) | \$ 48,661 | (\$ 42,846) |
| 當期服務成本 | (107) | - | (107) |
| 利息(費用)收入 | (1,831) | 973 | (858) |
| | (93,445) | 49,634 | (43,811) |
| 再衡量數： | | | |
| 財務假設變動影響數 | 1,810 | - | 1,810 |
| 經驗調整 | (1,174) | 157 | (1,017) |
| | 636 | 157 | 793 |
| 提撥退休基金 | - | 1,957 | 1,957 |
| 其他 | 23 | - | 23 |
| 12月31日餘額 | (\$ 92,786) | \$ 51,748 | (\$ 41,038) |

- (4) 本公司之確定福利退休計畫基金資產，係由臺灣銀行按該基金年度投資運用計畫所定委託經營項目之比例及金額範圍內，依勞工退休基金收支保管及運用辦法第六條之項目（即存放國內外之金融機構，投資國內外上市、上櫃或私募之權益證券及投資國內外不動產之證券化商品等）辦理委託經營，相關運用情形係由勞工退休基金監理會進行監督。該基金之運用，其每年決算分配之最低收益，不得低於依當地銀行二年定期存款利率計算之收益，若有不足，則經主管機關核准後由國庫補足。因本公司無權參與該基金之運作及管理，故無法依國際會計準則第19號第142段規定揭露計畫資產公允價值之分類。104年及103年12月31日構成該基金總資產之公允價值，請詳政府公告之各年度之勞工退休基金運用報告。
- (5) 有關退休金之精算假設彙總如下：

| | 104年度 | 103年度 |
|---------|-------|-------|
| 折現率 | 1.63% | 2.25% |
| 未來薪資增加率 | 3.00% | 3.00% |

對於未來死亡率之假設係按照各國已公布的統計數字及經驗估計。因採用之主要精算假設變動而影響之確定福利義務現值分析如下：

| | 折現率 | | 未來薪資增加率 | |
|--------------|------------|----------|----------|------------|
| | 增加0.5% | 減少0.5% | 增加0.5% | 減少0.5% |
| 104年12月31日 | | | | |
| 對確定福利義務現值之影響 | (\$ 7,712) | \$ 8,564 | \$ 8,394 | (\$ 7,644) |
| 103年12月31日 | | | | |
| 對確定福利義務現值之影響 | (\$ 6,813) | \$ 7,581 | \$ 7,485 | (\$ 6,798) |

上述之敏感度分析係基於其他假設不變的情況下分析單一假設變動之影響。實務上許多假設的變動則可能是連動的。敏感度分析係與計算資產負債表之淨退休金負債所採用的方法一致。

本期編製敏感度分析所使用之方法與假設與前期相同。

- (6) 本集團於民國 105 年度預計支付予退休計畫之提撥金為 \$1,992。
 (7) 截至 104 年 12 月 31 日，該退休計畫之加權平均存續期間為 16 年。
 退休金支付之到期分析如下：

| | |
|------|-----------|
| 短於1年 | 26,763 |
| 1-2年 | 8,180 |
| 2-5年 | 26,875 |
| 5年以上 | 28,944 |
| | \$ 90,762 |

2. (1) 自民國 94 年 7 月 1 日起，本公司及國內子公司依據「勞工退休金條例」，訂有確定提撥之退休辦法，適用於本國籍之員工。本公司及國內子公司就員工選擇適用「勞工退休金條例」所定之勞工退休金制度部分，每月按薪資之 6% 提繳勞工退休金至勞保局員工個人帳戶，員工退休金之支付依員工個人之退休金專戶及累積收益之金額採月退休金或一次退休金方式領取。
- (2) 大陸子公司按中華人民共和國政府規定之養老保險制度每月依當地員工薪資之一定比率提撥養老保險金，民國 104 年及 103 年 1 至 12 月其提撥比率均為 14%。每位員工之退休金由政府管理統籌安排，大陸子公司除按月提撥外，無進一步義務。
- (3) 民國 104 年及 103 年度，本集團依上開退休金辦法認列之退休金成本分別為 \$24,926 及 \$23,342。

(十四) 股份基礎給付

1. 民國 104 年及 103 年度，本公司之股份基礎給付協議如下：

| 協議之類型 | 給與日 | 給與數量 | | 既得條件 |
|---------|-----------|------------|------|---------|
| | | 給與日 | 合約期間 | |
| 員工認股權計畫 | 99.11.04 | 2,000 (仟股) | 5年 | 2至4年之服務 |
| 員工認股權計畫 | 104.08.19 | 1,500 (仟股) | 6年 | 2至5年之服務 |

上述股份基礎給付協議均係以權益交割。

2. 本公司股份基礎給付協議之詳細資訊如下：

| 員工認股權 | 104年度 | | 103年度 | |
|-----------------|-----------|-----------------|-----------|-----------------|
| | 認股權 數量 | 加權平均 履約價格(元) | 認股權 數量 | 加權平均 履約價格(元) |
| 期初流通在外認股權(99發行) | 686 | \$ 21.80 | 1,449 | \$ 21.80 |
| 本期給與認股權 | - | - | - | - |
| 本期放棄認股權 | - | - | (72) | - |
| 本期執行認股權 | (686) | 21.41 | (691) | 22.31 |
| 期末流通在外認股權 | - | - | 686 | - |
| 期末可執行認股權 | - | - | 686 | - |

| 員工認股權 | 104年度 | | 103年度 | |
|----------------|-----------|-----------------|-----------|-----------------|
| | 認股權 數量 | 加權平均 履約價格(元) | 認股權 數量 | 加權平均 履約價格(元) |
| 期初流通在外認股權 | - | \$ - | - | \$ - |
| 本期給與認股權(104發行) | 1,500 | 27.57 | - | - |
| 本期放棄認股權 | - | - | - | - |
| 本期執行認股權 | - | - | - | - |
| 期末流通在外認股權 | 1,500 | - | - | - |
| 期末可執行認股權 | - | - | - | - |

3. 民國 104 年及 103 年度認股權得認購股份之本公司平均股價分別為 67.39 元及 68.17 元。

4. 本公司資產負債表日流通在外之員工認股權到期日及履約價格如下：

| 核准發行日 | 到期日 | 104年12月31日 | | 103年12月31日 | |
|-----------|-----------|------------|-------------|------------|-------------|
| | | 股數 (仟股) | 履約價格 (元) | 股數 (仟股) | 履約價格 (元) |
| 99.11.04 | 104.11.03 | - | \$ - | 686 | \$ 21.80 |
| 104.08.19 | 110.08.18 | 1,500 | 27.57 | - | - |

5. 本公司給與日給與之股份基礎給付交易使用 Black-Scholes 選擇權評價模式估計認股選擇權之公允價值，相關資訊如下：

| 協議之 類型 | 給與日 | 發行 價格 (元) | 履約 價格 (元) | 預期 波動率 | 預期 存續 期間 | 預期 股利 | 無風險 利率 | 公允 價格 (元) |
|-------------|-----------|-----------------|-----------------|------------------|----------------|----------|-----------------|-------------------|
| 員工認股權 計畫 | 99.11.04 | \$28.10 | \$20.60 | 42% | 4年 | 0% | 0.90% | \$9.46 |
| 員工認股權 計畫 | 104.08.19 | 27.57 | 27.57 | 36.2%~ 38.11% | 5年 | 0% | 0.81%~ 0.97% | 31.675~ 33.122 |

6. 股份基礎給付交易產生之費用如下：

| | <u>104年度</u> | <u>103年度</u> |
|------|--------------|--------------|
| 權益交割 | <u>7,145</u> | <u>632</u> |

(十五) 股本

民國 104 年 12 月 31 日止，本公司額定資本額為 \$1,600,000，分為 160,000 仟股，已發行普通股 79,031 收資本額為 \$790,310，每股面額 10 元。本公司已發行股份之股款均已收訖。

(十六) 資本公積

依公司法規定，超過票面金額發行股票所得之溢額及受領贈與之所得之資本公積，除得用於彌補虧損外，於公司無累積虧損時，按股東原有股份之比例發給新股或現金。另依證券交易法之相關規定，以上開資本公積撥充資本時，每年以其合計數不超過實收資本額百分之十為限。公司非於盈餘公積填補資本虧損仍有不足時，不得以資本公積補充之。

(十七) 保留盈餘

1. 本公司年度總決算如有盈餘，除依法提繳稅款外，應先彌補以往年度虧損，次就其餘額先提 10% 為法定盈餘公積及依主管機關規定提撥或迴轉特別盈餘公積後，連同上年度累積未分配盈餘之餘額，作為可供分配之盈餘，惟得視業務狀況酌予保留，作為股東紅利，其中股票股利之分配以不高於擬發放股利總數之百分之八十為限，上述盈餘分配由董事會擬議，並經股東會決議後分派之。
2. 法定盈餘公積除彌補公司虧損及按股東原有股份之比例發給新股或現金外，不得使用之，惟發給新股或現金者，以該項公積超過實收資本額百分之二十五之部分為限。
3. 本公司分派盈餘時，依法令規定須就當年度資產負債表日之其他權益項目借方餘額提列相同數額之特別盈餘公積後始得分派，俟後其他權益項目借方餘額迴轉時，迴轉金額得列入可供分派盈餘中。
4. 本公司於民國 104 年 6 月 3 日經股東會決議通過之民國 103 年度盈餘分派案，及於民國 103 年 6 月 4 日經股東會決議通過之民國 102 年度盈餘分派案，如下：

| | <u>103年度</u> | | <u>102年度</u> | |
|--------|-------------------|----------------|-------------------|----------------|
| | <u>金額</u> | <u>每股股利(元)</u> | <u>金額</u> | <u>每股股利(元)</u> |
| 法定盈餘公積 | \$ 37,056 | | \$ 26,882 | |
| 現金股利 | <u>314,328</u> | \$ 3.99 | <u>208,271</u> | \$ 2.67 |
| 合計 | <u>\$ 351,384</u> | | <u>\$ 235,153</u> | |

5. 有關員工酬勞（紅利）及董監酬勞資訊，請詳附註六、（二十四）。

(十八) 其他權益

| | <u>104年</u> | <u>103年</u> |
|------------------------|------------------|------------------|
| 國外營運機構財務報表換算 之兌換差額： | | |
| 1月1日 | \$ 20,270 | \$ 3,052 |
| 本期增加 | 9,419 | 17,218 |
| 12月31日 | <u>\$ 29,689</u> | <u>\$ 20,270</u> |

(十九) 營業收入

| | <u>104年度</u> | <u>103年度</u> |
|------------|---------------------|---------------------|
| 嵌入式板卡暨系統產品 | \$ 2,775,960 | \$ 2,556,836 |
| 乙太網路產品 | 951,755 | 858,014 |
| 設計及製造服務產品 | 793,519 | 862,003 |
| 其他 | 259,534 | 131,077 |
| 銷售收入總額 | 4,780,768 | 4,407,930 |
| 銷貨退回 | (48,614) | (42,496) |
| 銷貨折讓 | (5,066) | (5,636) |
| 銷貨收入淨額 | 4,727,088 | 4,359,798 |
| 其他營業收入 | 63,811 | 9,123 |
| 合計 | <u>\$ 4,790,899</u> | <u>\$ 4,368,921</u> |

(二十) 其他收入

| | <u>104年度</u> | <u>103年度</u> |
|--------|------------------|------------------|
| 租金收入 | \$ 429 | \$ 342 |
| 利息收入： | | |
| 銀行存款利息 | 1,926 | 1,013 |
| 其他利息收入 | 280 | 56 |
| 什項收入 | 18,118 | 11,259 |
| 合計 | <u>\$ 20,753</u> | <u>\$ 12,670</u> |

(二十一) 其他利益及損失

| | <u>104年度</u> | <u>103年度</u> |
|--------------------------------|------------------|------------------|
| 透過損益按公允價值衡量之 金融資產評價利益(減少)增加 | (\$ 88) | \$ 69 |
| 外幣兌換利益 | 23,203 | 25,307 |
| 處分設備(損失)利益 | (204) | 108 |
| 處分投資利益 | 662 | 592 |
| 無形資產減損損失 | (3,868) | - |
| 什項支出 | (2,040) | (2,600) |
| 合計 | <u>\$ 17,665</u> | <u>\$ 23,476</u> |

(二十二) 財務成本

| | 104年度 | 103年度 |
|----------------|----------|----------|
| 利息費用： | | |
| 銀行借款 | \$ 3,733 | \$ 2,239 |
| 減：符合要件之資產資本化金額 | - | - |
| 合計 | \$ 3,733 | \$ 2,239 |

(二十三) 費用性質之額外資訊

| | 104年度 | 103年度 |
|---------------|--------------|------------|
| 員工福利費用 | 991,151 | 902,756 |
| 不動產、廠房及設備折舊費用 | 44,089 | 36,415 |
| 無形資產攤銷費用 | 13,451 | 8,460 |
| 合計 | \$ 1,048,691 | \$ 947,631 |

(二十四) 員工福利費用

| | 104年度 | 103年度 |
|-----------|------------|------------|
| 薪資費用 | \$ 859,242 | \$ 799,917 |
| 勞健保費用 | 66,723 | 58,480 |
| 退休金費用 | 25,960 | 24,307 |
| 員工認股權酬勞成本 | 7,145 | 632 |
| 其他用人費用 | 32,081 | 19,420 |
| 合計 | \$ 991,151 | \$ 902,756 |

1. 依本公司章程規定，本公司於分派盈餘時，應分派員工紅利 1%~20%，董事酬勞 2%。惟依民國 104 年 5 月 20 日公司法修訂後之規定，公司應以當年度獲利(係指稅前淨利扣除員工酬勞及董事酬勞前之利益)狀況之定額或比率，分派員工酬勞。但公司尚有累積虧損時，應予彌補。前述員工酬勞以股票或現金為之，應由董事會以董事三分之二以上之出席及出席董事過半數同意之決議行之，並報告股東會。另章程得訂明前項發給股票或現金之對象，包括符合一定條件之從屬公司員工。本公司已於民國 104 年 10 月 28 日經董事會通過章程修正議案，依修正後章程規定，本公司依當年度獲利狀況扣除累積虧損後，如尚有餘額，應提撥員工酬勞 1%至 20%，董事酬勞不高於 2%。此章程修正案將提民國 105 年股東會決議。
2. 本公司民國 104 年及 103 年度員工紅利估列金額分別為\$61,754 及 \$61,110；董事酬勞估列金額分別為\$7,018 及\$8,148，前述金額帳列薪資費用科目。

民國 104 年係依該年度之獲利情況，分別以 11%及 1.25%估列員工酬勞及董事酬勞，估列金額經民國 105 年 2 月 18 日經董事會決議。上述員工酬勞將採現金之方式發放。

民國 103 年係依該年度之稅後淨利，考量法定盈餘公積等因素後，以 15%及 2%為基礎估列，嗣後股東會決議實際配發金額與估列金額有差異時，則按會計估計變動處理。經股東會決議之民國 103 年度員工分紅及董監酬勞與民國 103 年度財務報告認列之員工分紅 \$61,110 及董監事酬勞 \$8,148 之差異為 \$2,878，已調整民國 104 年度之損益。

(二十五) 所得稅

1. 所得稅費用

(1) 所得稅費用組成部分：

| | <u>104年度</u> | <u>103年度</u> |
|---------------|-------------------|-------------------|
| 本期所得稅： | | |
| 本期所得產生之所得稅 | \$ 132,931 | \$ 117,412 |
| 未分配盈餘加徵10%所得稅 | 2,041 | 657 |
| 以前年度所得稅(高)低估 | (1,247) | 4,165 |
| 本期所得稅總額 | <u>133,725</u> | <u>122,234</u> |
| 遞延所得稅： | | |
| 暫時性差異之原始產生及迴轉 | 262 | 4,667 |
| 遞延所得稅總額 | <u>262</u> | <u>4,667</u> |
| 合計 | <u>\$ 133,987</u> | <u>\$ 126,901</u> |

(2) 與其他綜合損益相關之所得稅金額：

| | <u>104年度</u> | <u>103年度</u> |
|-------------------|-----------------|-------------------|
| 確定福利義務之再衡量數 | \$ 1,949 | (\$ 134) |
| 國外營運機構財務報表換算之兌換差額 | (2,057) | (3,703) |
| | <u>(\$ 108)</u> | <u>(\$ 3,837)</u> |

(3) 所得稅費用與會計所得之調節：

| | <u>104年度</u> | <u>103年度</u> |
|-----------------|-------------------|-------------------|
| 稅前淨利按法定稅率計算之所得稅 | \$ 136,679 | \$ 110,641 |
| 按稅法規定剔除項目之所得稅影響 | (3,486) | 11,438 |
| 以前年度所得稅(高)低估數 | (1,247) | 4,165 |
| 未分配盈餘加徵10%所得稅 | 2,041 | 657 |
| 所得稅費用 | <u>\$ 133,987</u> | <u>\$ 126,901</u> |

2. 因暫時性差異及投資抵減而產生之各遞延所得稅資產或負債金額如下：

| | 104年度 | | | | 12月31日 |
|---------------------------|--------------------|-------------------|-------------------|-------------|--------------------|
| | 1月1日 | 認列於損益 | 認列於其他 綜合淨利 | 認列於權益 | |
| 暫時性差異： | | | | | |
| -遞延所得稅資產： | | | | | |
| 備抵呆帳 | \$ 62 | \$ - | \$ - | \$ - | \$ 62 |
| 備抵存貨跌價損失 | 10,568 | (30) | - | - | 10,538 |
| 未實現銷售利益 | 9,337 | 4,106 | - | - | 13,443 |
| 未實現保固準備 | 234 | (8) | - | - | 226 |
| 州政府稅、應付 年假薪資等 | 886 | - | - | - | 886 |
| 未實現減損損失 | 153 | 658 | - | - | 811 |
| 淨確定福利負債 | 6,977 | (170) | 1,949 | - | 8,756 |
| 未休假獎金 | 1,865 | 280 | - | - | 2,145 |
| 折舊 | 5,580 | 4,087 | - | - | 9,667 |
| 小計 | <u>\$ 35,662</u> | <u>\$ 8,923</u> | <u>\$ 1,949</u> | <u>\$ -</u> | <u>\$ 46,534</u> |
| -遞延所得稅負債： | | | | | |
| 備抵存貨跌價損失 | (\$ 121) | \$ - | \$ - | \$ - | (\$ 121) |
| 未實現兌換利益 | (1,767) | 1,237 | - | - | (530) |
| 國外採用權益法 之投資收益 | (55,153) | (10,422) | - | - | (65,575) |
| 國外營運機構財 務報表換算之兌 換差額 | (4,306) | - | (2,057) | - | (6,363) |
| 未攤銷商譽 | (1,003) | - | - | - | (1,003) |
| 小計 | <u>(\$ 62,350)</u> | <u>(\$ 9,185)</u> | <u>(\$ 2,057)</u> | <u>\$ -</u> | <u>(\$ 73,592)</u> |
| 合計 | <u>(\$ 26,688)</u> | <u>(\$ 262)</u> | <u>(\$ 108)</u> | <u>\$ -</u> | <u>(\$ 27,058)</u> |

| | 103年度 | | | | |
|---------------------------|--------------------|-------------------|-------------------|-------------|--------------------|
| | 1月1日 | 認列於其他 | | | 12月31日 |
| | | 認列於損益 | 綜合淨利 | 認列於權益 | |
| 暫時性差異： | | | | | |
| -遞延所得稅資產： | | | | | |
| 備抵呆帳 | \$ 128 | (\$ 66) | \$ - | \$ - | \$ 62 |
| 備抵存貨跌價損失 | 9,816 | 752 | - | - | 10,568 |
| 未實現銷售利益 | 6,048 | 3,289 | - | - | 9,337 |
| 職工福利 | 25 | (25) | - | - | - |
| 未實現兌換損失 | 17 | (17) | - | - | - |
| 未實現保固準備 | 287 | (53) | - | - | 234 |
| 州政府稅、應付 年假薪資等 | 886 | - | - | - | 886 |
| 未實現減損損失 | 153 | - | - | - | 153 |
| 淨確定福利負債 | 7,284 | (173) | (134) | - | 6,977 |
| 未休假獎金 | 1,826 | 39 | - | - | 1,865 |
| 國外營運機構財 務報表換算之兌 換差額 | 160 | - | (160) | - | - |
| 折舊 | 4,995 | 585 | - | - | 5,580 |
| 小計 | <u>\$ 31,625</u> | <u>\$ 4,331</u> | <u>(\$ 294)</u> | <u>\$ -</u> | <u>\$ 35,662</u> |
| -遞延所得稅負債： | | | | | |
| 備抵存貨跌價損 失 | (\$ 121) | \$ - | \$ - | \$ - | (\$ 121) |
| 未實現兌換利益 | (549) | (1,218) | - | - | (1,767) |
| 國外採用權益法 之投資收益 | (47,373) | (7,780) | - | - | (55,153) |
| 國外營運機構財 務報表換算之兌 換差額 | (763) | - | (3,543) | - | (4,306) |
| 未攤銷商譽 | (1,003) | - | - | - | (1,003) |
| 小計 | <u>(\$ 49,809)</u> | <u>(\$ 8,998)</u> | <u>(\$ 3,543)</u> | <u>\$ -</u> | <u>(\$ 62,350)</u> |
| 合計 | <u>(\$ 18,184)</u> | <u>(\$ 4,667)</u> | <u>(\$ 3,837)</u> | <u>\$ -</u> | <u>(\$ 26,688)</u> |

3. 本公司營利事業所得稅業經稅捐稽徵機關核定至民國 102 年度。

4. 未分配盈餘相關資訊

| | 104年12月31日 | 103年12月31日 |
|--------|-------------------|-------------------|
| 87年度以後 | <u>\$ 441,283</u> | <u>\$ 371,791</u> |

5. 民國 104 年及 103 年 12 月 31 日，本公司股東可扣抵稅額帳戶餘額分別為 \$31,926 及 \$28,509，民國 104 年度盈餘分配之預計稅額扣抵比率為 12.18%，103 年度盈餘分配之稅額扣抵比率為 20.07%。

(二十六) 每股盈餘

| | 104年度 | | 每股盈餘 (元) |
|---------------------------|------------|--------------------|-------------|
| | 稅後金額 | 加權平均流通 在外股數(仟股) | |
| <u>基本每股盈餘</u> | | | |
| 歸屬於母公司業主之本期 淨利 | \$ 424,099 | 78,807 | \$ 5.38 |
| <u>稀釋每股盈餘</u> | | | |
| 具稀釋作用之 潛在普通股之影響: | | | |
| 員工酬勞 | - | 1,400 | |
| 員工認股權 | - | 520 | |
| 屬於母公司業主之本期 淨利加潛在普通股之影響 | \$ 424,099 | 80,727 | \$ 5.25 |
| | 103年度 | | 每股盈餘 (元) |
| | 稅後金額 | 加權平均流通 在外股數(仟股) | |
| <u>基本每股盈餘</u> | | | |
| 歸屬於母公司業主之本期 淨利 | \$ 370,563 | 78,073 | \$ 4.75 |
| <u>稀釋每股盈餘</u> | | | |
| 具稀釋作用之 潛在普通股之影響: | | | |
| 員工分紅 | - | 1,072 | |
| 員工認股權 | - | 1,036 | |
| 屬於母公司業主之本期 淨利加潛在普通股之影響 | \$ 370,563 | 80,181 | \$ 4.62 |

(二十七) 營業租賃

本集團以營業租賃承租房屋及建築資產，租賃期間介於民國 100 年至 107 年。民國 104 年及 103 年度分別認列 \$46,641 及 \$47,704 之租金費用。另因不可取消合約之未來最低租賃給付總額如下：

| | 104年12月31日 | 103年12月31日 |
|------------|------------|------------|
| 不超過1年 | \$ 25,613 | \$ 23,444 |
| 超過1年但不超過5年 | 22,606 | 34,493 |
| | \$ 48,219 | \$ 57,937 |

(二十八) 現金流量補充資訊

僅有部分現金支付之投資活動：

| | <u>104年度</u> | <u>103年度</u> |
|-------------|------------------|------------------|
| 購置不動產、廠房及設備 | \$ 60,868 | \$ 33,195 |
| 加：期初應付設備款 | 4,649 | 1,726 |
| 減：期末應付設備款 | (5,363) | (4,649) |
| 本期支付現金 | <u>\$ 60,154</u> | <u>\$ 30,272</u> |

七、關係人交易

(一) 與關係人間之重大交易事項

1. 進貨

| | <u>104年度</u> | <u>103年度</u> |
|---------------|------------------|-------------------|
| 商品購買： | | |
| —對本集團具重大影響之個體 | \$ 28,457 | \$ 64,264 |
| —其他關係人 | 40,950 | 38,101 |
| 合計 | <u>\$ 69,407</u> | <u>\$ 102,365</u> |

商品購買之交易價格與付款條件與非關係人並無重大差異。

2. 應付帳款-關係人

| | <u>104年12月31日</u> | <u>103年12月31日</u> |
|---------------|-------------------|-------------------|
| 應付關係人款項： | | |
| —對本集團具重大影響之個體 | \$ 15,162 | \$ 5,144 |
| —其他關係人 | 10,290 | 2,437 |
| 總計 | <u>\$ 25,452</u> | <u>\$ 7,581</u> |

應付關係人款項主要來自進貨交易，交易價格與付款條件與非關係人並無重大差異，該應付款項並無附息。

(二) 主要管理階層薪酬資訊

| | <u>104年度</u> | <u>103年度</u> |
|--------|------------------|------------------|
| 短期員工福利 | \$ 65,568 | \$ 87,701 |
| 退職後福利 | 1,326 | 1,984 |
| 股份基礎給付 | 2,830 | 503 |
| 合計 | <u>\$ 69,724</u> | <u>\$ 90,188</u> |

八、質押之資產

本集團之資產提供擔保明細如下：

| 資產項目 | 帳面價值 | | 擔保用途 |
|----------|-------------------|-------------------|------|
| | 104年12月31日 | 103年12月31日 | |
| 土地 | \$ 138,637 | \$ 77,337 | 長期借款 |
| 房屋及建築 | 96,699 | 30,285 | " |
| 預付設備款(註) | - | 104,505 | " |
| | <u>\$ 235,336</u> | <u>\$ 212,127</u> | |

註：係為尚未完成驗收之土地、房屋及建築之預付款。

九、重大或有負債及未認列之合約承諾

(一)或有事項

無此情形。

(二)承諾事項

營業租賃協議

請詳附註六(二十七)說明。

十、重大之災害損失

無此情形。

十一、重大之期後事項

無此情形。

十二、其他

(一)資本風險管理

本集團之資本管理目標，係為保障集團能繼續經營，維持最佳資本結構以降低資金成本，並為股東提供報酬。為了維持或調整資本結構，本集團可能會調整支付予股東之股利金額、退還資本予股東、發行新股或出售資產以降低債務。本集團利用負債佔資產比率以監控資本管理風險，該比率按資產負債表之負債總計除以負債及權益總計來計算。

本集團民國 104 年度之策略與民國 103 年度相同，均係致力將負債比率維持在不高於 60% 水準。於民國 104 年及 103 年 12 月 31 日，本集團之負債比率如下：

| | | |
|---------|------------|------------|
| | 104年12月31日 | 103年12月31日 |
| 負債總計 | 1,252,323 | 995,208 |
| 權益總計 | 1,738,214 | 1,600,042 |
| 負債及權益總計 | 2,990,537 | 2,595,250 |
| 負債比率 | 41.88% | 38.35% |

(二) 金融工具

1. 金融工具公允價值資訊

- (1) 本集團以現金及約當現金、攤銷後成本衡量之金融工具(包括應收票據、應收帳款、其他應收款、短期借款、應付票據、應付帳款及其他應付款)的帳面金額係公允價值之合理近似值，另以公允價值衡量之金融工具的公允價值資訊請詳附註六(二)、十二(三)：

| | 104年12月31日 | |
|---------------|------------|------------|
| | 帳面金額 | 公允價值 |
| <u>金融負債</u> | | |
| 長期借款(包含一年內到期) | \$ 135,376 | \$ 135,376 |
| | 103年12月31日 | |
| | 帳面金額 | 公允價值 |
| <u>金融負債</u> | | |
| 長期借款(包含一年內到期) | \$ 129,440 | \$ 129,440 |

2. 財務風險管理政策

- (1) 本集團日常營運受多項財務風險之影響，包含市場風險(包括匯率風險、利率風險、及價格風險)、信用風險及流動性風險。本集團整體風險管理政策著重於金融市場的不可預測事項，並尋求可降低對本集團財務狀況及財務績效之潛在不利影響。
- (2) 風險管理工作由本集團財會單位按照董事會核准之政策執行。本集團財會單位透過與集團營運單位密切合作，負責辨認、評估與規避財務風險。董事會對整體風險管理訂有書面原則，亦對特定範圍與事項提供書面政策，例如匯率風險、利率風險、信用風險、衍生性與非衍生性金融工具之使用，以及剩餘流動資金之投資。

3. 重大財務風險之性質及程度

(1) 匯率風險

- A. 本集團係跨國營運，因此受多種不同貨幣所產生之匯率風險，主要為美元、歐元及人民幣。相關匯率風險來自未來之商業交易、已認列之外幣資產與負債，及對國外營運機構之淨投資。
- B. 本集團管理階層已訂定政策，規定集團內各公司管理相對其功能性貨幣之匯率風險。集團內各公司透過集團財會單位就其整體匯率風險進行避險。為管理來自未來商業交易及已認列外幣資產與負債之匯率風險，集團內各公司透過集團財會單位採用自然避險，當未來商業交易、已認列外幣資產或負債係以非該個體之功能性貨幣之外幣計價時，匯率風險便會產生。
- C. 本集團從事之業務涉及若干非功能性貨幣(本公司及部分子公司之功能性貨幣為新台幣、部分子公司之功能性貨幣為美金、歐元及人民幣)，故受匯率波動之影響，具重大匯率波動影響之外幣資產及負債資訊如下：

| 104年12月31日 | | | |
|-------------------|-----------|--------|---------------|
| | 外幣(仟元) | 匯率 | 帳面金額 (新台幣) |
| (外幣:功能性貨幣) | | | |
| <u>金融資產</u> | | | |
| <u>貨幣性項目</u> | | | |
| 美金：新台幣 | \$ 12,526 | 32.825 | \$ 411,166 |
| 歐元：新台幣 | 236 | 35.880 | 8,468 |
| <u>金融負債</u> | | | |
| <u>貨幣性項目</u> | | | |
| 美金：新台幣 | \$ 7,896 | 32.825 | \$ 259,186 |

| 103年12月31日 | | | |
|-------------------|----------|-------|---------------|
| | 外幣(仟元) | 匯率 | 帳面金額 (新台幣) |
| (外幣:功能性貨幣) | | | |
| <u>金融資產</u> | | | |
| <u>貨幣性項目</u> | | | |
| 美金：新台幣 | \$ 7,454 | 31.65 | \$ 235,919 |
| 歐元：新台幣 | 490 | 38.47 | 18,850 |
| 人民幣：新台幣 | 4,515 | 5.09 | 22,990 |
| 美金：人民幣 | 301 | 6.22 | 1,871 |
| <u>金融負債</u> | | | |
| <u>貨幣性項目</u> | | | |
| 美金：新台幣 | \$ 3,505 | 31.65 | \$ 110,933 |

D. 本集團貨幣性項目因匯率波動具重大影響之未實現兌換損益說明如下：

| | 104年度 | | 103年度 | |
|--------------|-----------|------------|-----------|------------|
| | 未實現兌換(損)益 | | 未實現兌換(損)益 | |
| | 匯率 | 帳面金額 | 匯率 | 帳面金額 |
| <u>金融資產</u> | | | | |
| <u>貨幣性項目</u> | | | | |
| 美金：新台幣 | 32.83 | \$ 5,110 | 31.65 | \$ 11,250 |
| 歐元：新台幣 | 35.88 | 163 | 5.09 | 298 |
| 人民幣：新台幣 | 5.00 | (1,185) | 0.26 | 1,312 |
| 日幣：新台幣 | 0.27 | 1 | 38.47 | - |
| <u>金融負債</u> | | | | |
| <u>貨幣性項目</u> | | | | |
| 美金：新台幣 | 32.83 | (\$ 1,299) | 31.65 | (\$ 2,820) |
| 歐元：新台幣 | 35.88 | (9) | 38.47 | - |

E. 本集團因重大匯率波動影響之外幣市場風險分析如下：

| 104年度 | | | | |
|--------------|------|----------|----------|---|
| 敏感度分析 | | | | |
| | 變動幅度 | 影響損益 | 影響其他綜合損益 | |
| (外幣:功能性貨幣) | | | | |
| <u>金融資產</u> | | | | |
| <u>貨幣性項目</u> | | | | |
| 美金：新台幣 | 1% | \$ 3,413 | \$ | - |
| 歐元：新台幣 | 1% | 70 | | - |
| <u>金融負債</u> | | | | |
| <u>貨幣性項目</u> | | | | |
| 美金：新台幣 | 1% | 2,151 | | - |
| 103年度 | | | | |
| 敏感度分析 | | | | |
| | 變動幅度 | 影響損益 | 影響其他綜合損益 | |
| (外幣:功能性貨幣) | | | | |
| <u>金融資產</u> | | | | |
| <u>貨幣性項目</u> | | | | |
| 美金：新台幣 | 1% | \$ 1,958 | \$ | - |
| 歐元：新台幣 | 1% | 156 | | - |
| 人民幣：新台幣 | 1% | 191 | | - |
| 美金：人民幣 | 1% | 16 | | - |
| <u>金融負債</u> | | | | |
| <u>貨幣性項目</u> | | | | |
| 美金：新台幣 | 1% | 921 | | - |

(2)價格風險

- A. 由於本集團持有之投資於合併資產負債表中係分類為以成本衡量之金融資產-非流動，或透過損益按公允價值衡量之金融資產，因此本集團暴露於權益工具之價格風險。本集團未有商品價格風險之暴險。為管理權益工具投資之價格風險，本集團將其投資組合分散，其分散之方式係根據本集團設定之限額進行。
- B. 本集團主要投資於國內之受益憑證，此等金融工具之價格會因該投資標的未來價值之不確定性而受影響。若該等金融工具價格上升或下跌1%，而其他所有因素維持不變之情況下，對民國104年及103年度之稅後淨利因來自透過損益按公允價值衡量之金融資產之利益或損失將分別增加或減少\$980及\$1,731。

(3) 信用風險

- A. 信用風險係本集團因客戶或金融工具之交易對手無法履行合約義務而產生財務損失之風險。本集團依內部明定之授信政策，集團內各營運個體於訂定付款及提出交貨之條款與條件前，須就其每一新客戶進行管理及信用風險分析。內部風險控管係透過考慮其財務狀況、過往經驗及其他因素，以評估客戶之信用品質。個別風險之限額係董事會依內部或外部之評等而制訂，並定期監控信用額度之使用。主要信用風險來自現金及約當現金，及存放於銀行與金融機構之存款，亦有來自於銷售顧客之信用風險，並包括尚未收現之應收帳款。
- B. 本集團民國 104 年及 103 年度對於超出信用限額之情事，均由管理階層逐一核定後才放行，且管理階層不預期會受交易對手之不履約而產生任何重大損失。
- C. 本集團業已發生減損之金融資產的個別分析請詳附註六各金融資產之說明。

(4) 流動性風險

下表係本集團之非衍生性金融負債，以淨額按相關到期日予以分組，非衍生性金融負債係依據資產負債表日至合約到期日之剩餘期間進行分析。下表所揭露之合約現金流量金額係未折現之金額。

非衍生性金融負債：

| 104年12月31日 | 1年內 | 1至2年內 | 2至5年內 | 5年以上 | 合計 |
|-------------------|-----------|-------|--------|---------|-----------|
| 短期借款 | \$ 10,000 | \$ - | \$ - | \$ - | \$ 10,000 |
| 應付票據 | 824 | - | - | - | 824 |
| 應付帳款 (含關係人) | 549,857 | - | - | - | 549,857 |
| 其他應付款 | 315,861 | - | - | - | 315,861 |
| 長期借款 (包含一年內到期) | 8,300 | 8,275 | 24,634 | 110,203 | 151,412 |

非衍生性金融負債：

| 103年12月31日 | 1年內 | 1至2年內 | 2至5年內 | 5年以上 | 合計 |
|-------------------|-----------|--------|--------|--------|-----------|
| 短期借款 | \$ 15,200 | \$ - | \$ - | \$ - | \$ 15,200 |
| 應付票據 | 192 | - | - | - | 192 |
| 應付帳款 (含關係人) | 338,530 | - | - | - | 338,530 |
| 其他應付款 | 319,680 | - | - | - | 319,680 |
| 長期借款 (包含一年內到期) | 8,413 | 61,417 | 14,147 | 58,465 | 142,442 |

本集團無預期到期日分析之現金流量發生時點會顯著提早，或實際金額會有顯著不同。

(三)公允價值資訊

1. 本集團非以公允價值衡量之金融資產及金融負債之公允價值資訊請詳附註十二(二)1.說明。

2. 為衡量金融及非金融工具之公允價值所採用評價技術的各等級定義如下：

第一等級：此等級之輸入值為相同資產或負債於活絡市場之公開報價(未經調整)。活絡市場係指符合以下所有條件之市場：在市場交易之商品具同質性；隨時可於市場中尋得具意願之買賣雙方且價格資訊可為大眾取得。本集團投資之受益憑證的公允價值皆屬之。

第二等級：此等級之輸入值除包含於第一等級公開報價外之可觀察價格，包括直接(如價格)或間接(如自價格推導而來)自活絡市場取得之可觀察輸入值。

第三等級：此等級之輸入值非以可觀察市場資料為基礎之資產或負債之輸入值。

3. 民國 104 年及 103 年 12 月 31 日以公允價值衡量之金融工具，本集團依資產之性質、特性、風險及公允價值等級之基礎分類，相關資訊如下：

| | <u>第一等級</u> | <u>第二等級</u> | <u>第三等級</u> | <u>合計</u> |
|---------------|------------------|-------------|-------------|------------------|
| 104年12月31日 | | | | |
| 持有供交易之金融資產-流動 | | | | |
| 受益憑證 | <u>\$ 98,013</u> | <u>\$ -</u> | <u>\$ -</u> | <u>\$ 98,013</u> |
| 103年12月31日 | | | | |
| 持有供交易之金融資產-流動 | | | | |
| 受益憑證 | <u>\$173,100</u> | <u>\$ -</u> | <u>\$ -</u> | <u>\$173,100</u> |

4. 本集團用以衡量公允價值所使用之方法及假設說明如下：

本集團採用受益憑證淨值作為第一等級市場報價之公允價值輸入值。

5. 民國 104 年及 103 年度無任何評價各等級間之移轉。

十三、附註揭露事項

(一) 重大交易事項相關資訊

1. 資金貸與他人：無此情形。
2. 為他人背書保證：請詳附表一。
3. 期末持有有價證券情形（不包含投資子公司、關聯企業及合資控制部分）：請詳附表二。
4. 累積買進或賣出同一有價證券之金額達新台幣三億元或實收資本額百分之二十以上：請詳附表三。
5. 取得不動產之金額達新台幣三億元或實收資本額百分之二十以上：無此情形。
6. 處分不動產之金額達新台幣三億元或實收資本額百分之二十以上：無此情形。
7. 與關係人進、銷貨之金額達新台幣一億元或實收資本額百分之二十以上：請詳附表四。
8. 應收關係人款項達新台幣一億元或實收資本額百分之二十以上：請詳附表五。
9. 從事衍生工具交易：無此情形。
10. 母公司與子公司及各子公司間之業務關係及重要交易往來情形及金額：請詳附表六。

(二) 轉投資事業相關資訊

被投資公司名稱、所在地區等相關資訊（不包含大陸被投資公司）：請詳附表七。

(三) 大陸投資資訊

1. 基本資料：請詳附表八。
2. 直接或間接經由第三地區事業與轉投資大陸之被投資公司所發生之重大交易事項：本公司民國 104 年度與大陸被投資公司直接發生之重大交易事項，請詳附表六。

十四、營運部門資訊

(一)一般性資訊

本集團管理階層已依據主要營運決策者董事會於制定決策所使用之報導資訊辨認應報導部門。

本集團主要營運決策者以地區別之角度經營業務；地區上，本集團目前著重於台灣、美洲及歐洲之生產及銷售事業。

本集團所揭露之營運部門係以研發、製造及銷售有關工業用電腦及乙太網路等產品應用為主要收入來源。

(二)部門資訊

提供予主要營運決策者之應報導部門資訊如下：

部門損益、資產及負債之資訊

| | 104年度 | | | | | | | 合計 |
|-----------|--------------------|------------------|--------------------|------------------|------------------|------------------|--------------------|--------------------|
| | 台灣 | | 美洲 | | 歐洲 | 其他部門 | 調節及銷除 | |
| | 工業用電腦 | 乙太網路 | 工業用電腦 | 乙太網路 | | | | |
| 來自外部客戶之收入 | \$1,207,383 | \$204,417 | \$2,078,595 | \$738,978 | \$429,460 | \$132,066 | \$- | \$4,790,899 |
| 利息收入 | 1,746 | 64 | 2 | 210 | 25 | 159 | - | 2,206 |
| 其他收入 | 29,242 | 7,369 | 30 | (318) | 1,907 | 4,182 | - | 42,412 |
| 部門間收入 | <u>1,443,929</u> | <u>594,433</u> | <u>379</u> | <u>539</u> | <u>4,664</u> | <u>16,167</u> | <u>(2,060,111)</u> | <u>-</u> |
| 收入合計 | <u>\$2,682,300</u> | <u>\$806,283</u> | <u>\$2,079,006</u> | <u>\$739,409</u> | <u>\$436,056</u> | <u>\$152,574</u> | <u>(2,060,111)</u> | <u>\$4,835,517</u> |
| 利息費用 | 192 | 217 | 1,707 | 1,211 | 406 | - | - | 3,733 |
| 折舊與攤銷 | 35,430 | 10,659 | 6,528 | 2,137 | 1,138 | 1,648 | - | 57,540 |
| 商譽減損 | 3,868 | - | - | - | - | - | - | 3,868 |
| 所得稅費用 | 68,525 | 24,529 | 19,901 | 9,904 | 11,061 | 67 | - | 133,987 |
| 部門損益 | 419,859 | 119,667 | 35,514 | 16,009 | 14,558 | (4,941) | (160,160) | 440,506 |
| 資產： | | | | | | | | |
| 非流動資產資本支出 | 33,773 | 15,223 | 2,614 | 19,534 | 3,494 | 829 | - | 75,467 |
| 部門資產 | 2,507,996 | 536,303 | 833,995 | 335,226 | 150,920 | 93,239 | (1,467,142) | 2,990,537 |
| 部門負債 | 794,112 | 206,974 | 438,093 | 179,467 | 36,914 | 64,247 | (467,484) | 1,252,323 |

調節及銷除之說明 (1)應報導部門收入合計數應銷除部門間收入\$2,060,111。

(2)部門間損益應銷除部門間交易\$160,160。

(3)應報導部門間交易所產生之部門資產\$1,467,142及部門負債\$467,484，於編製合併財務報表時銷除。

103年度

| | 台 灣 | | 美 洲 | | 歐 洲 | 其 他 部 門 | 調 節 及 銷 除 | 合 計 |
|-----------|--------------------|------------------|--------------------|-------------------|------------------|------------------|-----------------------|--------------------|
| | 工 業 用 電 腦 | 乙 太 網 路 | 工 業 用 電 腦 | 乙 太 網 路 | | | | |
| 來自外部客戶之收入 | \$1,127,088 | \$228,793 | \$1,846,688 | \$ 622,302 | \$394,975 | \$149,075 | \$ - | \$4,368,921 |
| 利息收入 | 536 | 54 | 10 | 260 | 4 | 205 | - | 1,069 |
| 其他收入 | 26,043 | 8,320 | 77 | 302 | 1,832 | 1,103 | - | 37,677 |
| 部門間收入 | 1,386,259 | 503,413 | 66 | 1,012 | 2,903 | 34,268 | (1,927,921) | - |
| 收入合計 | <u>\$2,539,926</u> | <u>\$740,580</u> | <u>\$1,846,841</u> | <u>\$ 623,876</u> | <u>\$399,714</u> | <u>\$184,651</u> | <u>(\$1,927,921)</u> | <u>\$4,407,667</u> |
| 利息費用 | 33 | 220 | 1,765 | 221 | - | - | - | 2,239 |
| 折舊與攤銷 | 27,518 | 8,393 | 5,691 | 846 | 759 | 1,511 | - | 44,718 |
| 所得稅費用 | 62,807 | 22,568 | 19,905 | 13,845 | 7,509 | 267 | - | 126,901 |
| 部門損益 | 373,117 | 110,241 | 18,125 | 14,964 | 18,614 | (5,739) | (143,626) | 385,696 |
| 資產： | | | | | | | | |
| 非流動資產資本支出 | 24,958 | 15,440 | 4,350 | 1,119 | 336 | 457 | - | 46,660 |
| 部門資產 | 2,121,235 | 472,251 | 655,476 | 298,381 | 160,424 | 119,749 | (1,232,266) | 2,595,250 |
| 部門負債 | 532,351 | 191,296 | 309,131 | 164,149 | 54,134 | 85,201 | (341,054) | 995,208 |

調節及銷除之說明 (1)應報導部門收入合計數應銷除部門間收入\$1,927,921。

(2)部門間損益應銷除部門間交易\$143,626。

(3)應報導部門間交易所產生之部門資產\$1,232,266及部門負債\$341,054，於編製合併財務報表時銷除。

(三) 部門損益之調節資訊

本集團向主要營運決策者呈報之外部收入，與綜合損益表內之收入採用一致之衡量方式，本期應報導部門收入與企業收入及應報導部門之部門損益與繼續營業部門稅前損益並無差異，故無須予以調節。

(四) 產品別及勞務別之資訊

本集團外部客戶營業收入主要來自工業用電腦、嵌入式單板主機板及乙太網路買賣及服務業務。

收入餘額明細組成如下：

| | 104年度 | 103年度 |
|--------|---------------------|---------------------|
| 商品銷售收入 | \$ 4,778,854 | \$ 4,359,798 |
| 服務收入 | 12,045 | 9,123 |
| 合計 | <u>\$ 4,790,899</u> | <u>\$ 4,368,921</u> |

(五) 地區別資訊

本集團民國 104 年及 103 年度之地區別銷售相關資訊如下：

| | 104年度 | | 103年度 | |
|------|---------------------|-------------------|---------------------|-------------------|
| | 收入 | 非流動資產 | 收入 | 非流動資產 |
| 美國 | \$ 2,557,374 | \$ 287,315 | \$ 2,449,748 | \$ 265,219 |
| 美洲其他 | 39,297 | - | 40,247 | - |
| 美洲小計 | <u>\$ 2,596,671</u> | <u>\$ 287,315</u> | <u>\$ 2,489,995</u> | <u>\$ 265,219</u> |
| 台灣 | 514,127 | 282,496 | 263,215 | 273,991 |
| 中國 | 156,486 | 6,217 | 195,896 | 6,348 |
| 亞洲其他 | 491,428 | - | 373,237 | - |
| 亞洲小計 | <u>\$ 1,162,041</u> | <u>\$ 288,713</u> | <u>\$ 832,348</u> | <u>\$ 280,339</u> |
| 英國 | 156,408 | - | 198,448 | - |
| 法國 | 51,186 | - | 67,305 | - |
| 德國 | 320,158 | 3,534 | 301,539 | 1,304 |
| 歐洲其他 | 429,788 | - | 423,433 | - |
| 歐洲小計 | <u>\$ 957,540</u> | <u>\$ 3,534</u> | <u>\$ 990,725</u> | <u>\$ 1,304</u> |
| 大洋洲 | 50,371 | - | 31,840 | - |
| 其他 | 24,276 | - | 24,013 | - |
| 合計 | <u>\$ 4,790,899</u> | <u>\$ 579,562</u> | <u>\$ 4,368,921</u> | <u>\$ 546,862</u> |

(六) 重要客戶資訊

有關本公司及合併子公司民國 104 年及 103 年度重要客戶資訊，因未達應予揭露之門檻，故不予揭露。

艾訊股份有限公司及其子公司

為他人背書保證

民國104年1月1日至12月31日

附表一

單位：新台幣仟元

(除特別註明者外)

| 編號 (註1) | 背書保證者 公司名稱 | 被背書保證對象 | | 對單一企業 背書保證限額 (註3) | 本期最高 背書保證餘額 (註4) | 期末背書 保證餘額 (註5) | 實際動支 金額 (註6) | 以財產擔保 之背書保證 金額 | 累計背書保證金 額佔最近期財務 報表淨值之比率 | 背書保證 最高限額 (註3) | 屬母公司對 子公司背書 保證(註7) | 屬子公司對 母公司背書 保證(註7) | 屬對大陸地 區背書保證 (註7) | 備註 |
|------------|---------------|---------|------------|-------------------------|------------------------|----------------------|--------------------|----------------------|-------------------------------|----------------------|--------------------------|--------------------------|------------------------|----|
| | | 公司名稱 | 關係 (註2) | | | | | | | | | | | |
| 0 | 艾訊(股)公司 | AXUS | 2 | \$ 169,307 | USD 3,000 | USD - | \$ - | \$ - | - | \$ 846,534 | Y | - | - | |
| 0 | 艾訊(股)公司 | AXGM | 2 | 169,307 | USD 250 | USD 250 | - | - | 0.48% | 846,534 | Y | - | - | |
| 0 | 艾訊(股)公司 | 力訊 | 2 | 169,307 | \$ 20,000 | \$ 20,000 | - | - | 1.18% | 846,534 | Y | - | - | |

註1：編號欄之說明如下：

- (1). 發行人填0。
- (2). 被投資公司按公司別由阿拉伯數字1開始依序編號。

註2：背書保證者與被背書保證對象之關係有下列六種，標示種類即可：

- (1). 有業務關係之公司。
- (2). 直接持有普通股股權超過百分之五十之子公司。
- (3). 母公司與子公司持有普通股股權合併計算超過百分之五十之被投資公司。
- (4). 對於直接或經由子公司間接持有普通股股權超過百分之五十之母公司。
- (5). 基於承攬工程需要之同業間依合約規定互保之公司。
- (6). 因共同投資關係由各出資股東依其持股比例對其背書保證之公司。

註3：依本公司資金貸與及背書保證作業程序，本公司對單一企業背書保證額度以不超過本公司最近期合併財務報表歸屬於母公司之淨值百分之十為限。

註4：依本公司資金貸與及背書保證作業程序，本公司及子公司整體得背書保證之總額度以不逾本公司最近期合併財務報表歸屬於母公司之淨值百分之五十為限。

且本公司及子公司整體對單一企業背書保證之額度以不超過本公司之最近期合併財務報表歸屬於母公司之淨值百分之十為限。

註5：截至年底舉凡公司向銀行簽具背書保證契約或票據之額度獲准時，即承擔背書或保證責任；另其他相關有背書保證情事者，皆應入計背書保證餘額中。

註6：應輸入被背書保證公司於使用背書保證餘額範圍內之實際動支金額。

註7：屬上市櫃母公司對子公司背書保證者、屬子公司對上市櫃母公司背書保證者、屬大陸地區背書證者始須填列Y。

艾訊股份有限公司及其子公司

期末持有有價證券情形 (不包含投資子公司、關聯企業及合資控制部分)

民國104年12月31日

附表二

單位：新台幣仟元

(除特別註明者外)

| 持有之公司 | 有價證券種類 (註1) | 有價證券名稱 | 與有價證券發行人之關係 (註2) | 帳列科目 | 期 末 | | | | 備註 (註4) |
|---------|----------------|--------------|---------------------|--------------------|---------------|--------------|-------------|-----------|------------|
| | | | | | 股數或受益權單位 數 | 帳面金額 (註3) | 持股比例 (%) | 公允價值 | |
| 艾訊(股)公司 | 受益憑證 | 華南永昌鳳翔貨幣市場基金 | - | 透過損益按公允價值衡量金融資產-流動 | 3,795,056 | \$ 61,007 | | \$ 61,007 | 無 |
| 艾訊(股)公司 | 受益憑證 | 台新大眾貨幣市場基金 | - | " | 2,638,445 | 37,006 | | 37,006 | " |
| | | | | 合計 | | \$ 98,013 | | \$ 98,013 | |
| 艾訊(股)公司 | 股票 | 艾利國際股份有限公司 | 本公司採成本法評價之被投資公司 | 以成本衡量之金融資產-非流動 | 190 | \$ 923 | 19.00 | \$ 1,550 | " |
| | | | 合計 | 合計 | | \$ 923 | | \$ 1,550 | |

註1：本表所稱有價證券，係指屬國際會計準則第39號「金融工具：認列與衡量」範圍內之股票、債券、受益憑證及上述項目所衍生之有價證券。

註2：有價證券發行人非屬關係人者，該欄免填。

註3：按公允價值衡量者，帳面金額乙欄請填公允價值評價調整後及扣除累計減損之帳面餘額；非屬按公允價值衡量者，帳面金額乙欄請填原始取得成本或攤銷後成本扣除累計減損之帳面餘額。

註4：所有有價證券有因提供擔保、質押借款或其他依約定而受限制使用者，應於備註欄註明提供擔保或質借股數、擔保或質借金額及限制使用情形。

艾訊股份有限公司及其子公司

累積買進或賣出同一有價證券之金額達新台幣三億元或實收資本額百分之二十以上

民國104年1月1日至12月31日

附表三

單位：新台幣仟元

(除特別註明者外)

| 買、賣之公司 | 有價證券種類及名稱(註1) | 帳列科目 | 交易對象(註2) | 關係(註2) | 期初 | | 買入(註3) | | 賣出(註3) | | | | 期末 | |
|--------|---------------|---------------------|----------|--------|-----------|-----------|------------|------------|------------|------------|------------|--------|-----------|-----------|
| | | | | | 單位數 | 金額 | 單位數 | 金額 | 單位數 | 售價 | 帳面成本 | 處分(損)益 | 單位數 | 金額 |
| 華南銀行 | 華南永昌鳳翔貨幣市場基金 | 透過損益按公允價值衡量之金融資產-流動 | - | - | 4,940,010 | \$ 79,000 | 25,054,576 | \$ 402,000 | 26,199,530 | \$ 420,290 | \$ 420,000 | \$ 290 | 3,795,056 | \$ 61,000 |
| 台新銀行 | 台新大眾貨幣市場基金 | 透過損益按公允價值衡量之金融資產-流動 | - | - | 6,741,416 | 94,000 | 24,303,230 | 340,000 | 28,406,201 | 397,372 | 397,000 | 372 | 2,638,445 | 37,000 |

註1：本表所稱有價證券，係指股票、債券、受益憑證及上述項目所衍生之有價證券。

註2：有價證券帳列採用權益法之投資者，須填寫該二欄，餘得免填。

註3：累計買進、賣出金額應按市價分開計算是否達三億元或實收資本額百分之二十。

註4：實收資本額係指母公司之實收資本額。發行人股票無面額或每股面額非屬新臺幣十元者，有關實收資本額百分之二十之交易金額規定，以資產負債表歸屬於母公司業主之權益百分之十計算之。

註5：變動表之金額不含評價損益。

艾訊股份有限公司及其子公司
與關係人進、銷貨之金額達新台幣一億元或實收資本額百分之二十以上
民國104年1月1日至12月31日

附表四

單位：新台幣仟元
(除特別註明者外)

| 進(銷)貨之公司 | 交易對象名稱 | 關係 | 交易情形 | | | | 交易條件與一般交易不同之情形及原因(註1) | | 應收(付)票據、帳款 | | 備註 (註2) |
|----------|--------|---------|-------|--------------|------------|-------|-----------------------|------|------------|-----------------|------------|
| | | | 進(銷)貨 | 金額 | 佔總進(銷)貨之比率 | 授信期間 | 單價 | 授信期間 | 餘額 | 佔總應收(付)票據、帳款之比率 | |
| 艾訊(股)公司 | AXUS | 本公司之子公司 | 銷貨 | \$ 1,012,975 | 38.59% | 月結45天 | - | - | \$ 273,773 | 52.47% | |
| 艾訊(股)公司 | AXGM | 本公司之子公司 | 銷貨 | 314,327 | 11.97% | 月結45天 | - | - | 18,731 | 3.59% | |
| 益網 | EWUS | 本公司之子公司 | 銷貨 | 574,809 | 71.95% | 月結60天 | - | - | 104,175 | 76.78% | |

註1：關係人交易條件如與一般交易條件不同，應於單價及授信期間欄位敘明差異情形及原因。

註2：若有預收(付)款項情形者，應於備註欄敘明原因、契約約定條款、金額及與一般交易型態之差異情形。

註3：實收資本額係指母公司之實收資本額。發行人股票無面額或每股面額非屬新臺幣十元者，有關實收資本額百分之二十之交易金額規定，以資產負債表歸屬於母公司業主之權益百分之十計算之。

艾訊股份有限公司及其子公司
 應收關係人款項達新台幣一億元或實收資本額百分之二十以上
 民國104年12月31日

附表五

單位：新台幣仟元
 (除特別註明者外)

| 帳列應收款項之公司 | 交易對象名稱 | 關係 | 應收關係人款項餘額 (註1) | 週轉率 | 逾期應收關係人款項 | | 應收關係人款項期 後收回金額 | 提列備抵呆帳金額 |
|-----------|--------|---------|-------------------|------|-----------|-------|-------------------|----------|
| | | | | | 金額 | 處理方式 | | |
| 艾訊(股)公司 | AXUS | 本公司之子公司 | \$ 273,773 | 5.07 | \$ 79 | 期後已收回 | \$ 71,436 | - |
| 益網 | EWUS | 本公司之子公司 | 104,175 | 5.96 | - | - | - | - |

註1：請依應收關係人帳款、票據、其他應收款…等分別填列。

註2：實收資本額係指母公司之實收資本額。發行人股票無面額或每股面額非屬新臺幣十元者，有關實收資本額百分之二十之交易金額規定，以資產負債表歸屬於母公司業主之權益百分之十計算之。

艾訊股份有限公司及其子公司
 母公司與子公司及各子公司間之業務關係及重要交易往來情形及金額
 民國104年1月1日至12月31日

附表六

單位：新台幣仟元
 (除特別註明者外)

| 編號 (註1) | 交易人名稱 | 交易往來對象 | 與交易人之關係 (註2) | 交易往來情形 | | | 佔合併總營收或總資產 之比率 (註3) |
|------------|---------|--------|-----------------|--------|------------|---|---------------------------|
| | | | | 科目 | 金額 | 交易條件 | |
| 0 | 艾訊(股)公司 | AXGM | 1 | 銷貨收入 | \$ 314,327 | 價格與一般客戶相當。收款期間與一般客戶相當為月結45天。 | 6.56% |
| 0 | 艾訊(股)公司 | AXUS | 1 | 銷貨收入 | 1,012,975 | 價格與一般客戶相當。收款期間與一般客戶相當為月結45天。 | 21.14% |
| 0 | 艾訊(股)公司 | 艾訊深圳 | 1 | 銷貨收入 | 73,000 | 價格與一般客戶相當。收款期間為月結120天且稍有延遲，一般客戶相當為月結45-75天。 | 1.52% |
| 0 | 艾訊(股)公司 | EWTW | 1 | 銷貨收入 | 41,147 | 價格與一般客戶相當。收款期間與一般客戶相當為月結60天。 | 0.86% |
| 0 | 艾訊(股)公司 | AXUS | 1 | 應收帳款 | 273,773 | | 9.15% |
| 0 | 艾訊(股)公司 | 艾訊深圳 | 1 | 應收帳款 | 32,961 | | 1.10% |
| 0 | 艾訊(股)公司 | AXGM | 1 | 應收帳款 | 18,731 | | 0.63% |
| 0 | 艾訊(股)公司 | 艾訊深圳 | 1 | 其他應收款 | 17,830 | | 0.60% |
| 0 | 艾訊(股)公司 | EWTW | 1 | 進貨 | 16,288 | 價格與一般客戶相當。收款期間與一般客戶相當為月結60天。 | 0.34% |
| 0 | 艾訊(股)公司 | 艾訊東莞 | 1 | 進貨 | 18,500 | 價格與一般客戶相當。收款期間與一般客戶相當為月結75天。 | 0.39% |
| 0 | 艾訊(股)公司 | AXUS | 1 | 進貨 | 10,256 | 價格與一般客戶相當。收款期間與一般客戶相當為月結45天。 | 0.21% |
| 0 | 益網 | EWUS | 3 | 銷貨收入 | 574,809 | 價格與一般客戶相當。收款期間與一般客戶相當為月結60天。 | 12.00% |
| 1 | 益網 | EWUS | 3 | 應收帳款 | 104,175 | | 3.48% |
| 1 | 艾訊東莞 | 艾訊深圳 | 3 | 銷貨收入 | 15,808 | 價格與一般客戶相當。收款期間與一般客戶相當為月結30天。 | 0.33% |

註1：母公司及子公司相互間之業務往來資訊應分別於編號欄註明，編號之填寫方法如下：

- (1). 母公司填0。
- (2). 子公司依公司別由阿拉伯數字1開始依序編號。

註2：與交易人之關係有以下三種，標示種類即可(若係母子公司間或各子公司間之同一筆交易，則無須重複揭露。如：母公司對子公司之交易，若母公司已揭露，則子公司部分無須重複揭露；

子公司對子公司之交易，若其一子公司已揭露，則另一子公司無須重複揭露)：

- (1). 母公司對子公司。
- (2). 子公司對母公司。
- (3). 子公司對子公司。

註3：交易往來金額佔合併總營收或總資產比率之計算，若屬資產負債項目者，以期末餘額佔合併總資產之方式計算；若屬損益項目者，以期中累積金額佔合併總營收之方式計算。

註4：無其他同類型交易可供比較，交易條件則按雙方協議條件辦理。

註5：揭露標準為交易金額達新台幣一仟萬元以上者。

艾訊股份有限公司及其子公司
被投資公司名稱、所在地區等相關資訊（不包含大陸被投資公司）
民國104年1月1日至12月31日

附表七

單位：新台幣仟元
(除特別註明者外)

| 投資公司名稱 | 被投資公司名稱 (註1、2) | 所在地區 | 主要營業項目 | 原始投資金額 | | 期末持有 | | | 被投資公司本期(損)益 (註2(2)) | 本期認列之投資(損)益 (註2(3)) | 備註 |
|---------|-------------------|--------|-----------------------------|------------|------------|------------|--------|------------|------------------------|------------------------|----|
| | | | | 本期期末 | 去年年底 | 股數 | 比率 | 帳面金額 | | | |
| 艾訊(股)公司 | AXUS | 美國 | 工業用電腦及嵌入式單板主機板買賣及售後服務 | \$ 208,240 | \$ 208,240 | 23,418 | 100.00 | \$ 397,287 | \$ 35,514 | \$ 35,514 | |
| " | AXGM | 德國 | 工業用電腦及嵌入式單板主機板買賣及售後服務 | 19,941 | 19,941 | (註3) | 100.00 | 103,034 | 14,558 | 14,558 | |
| " | AXBVI | 英屬維京群島 | 控股公司 | 82,749 | 82,749 | 26,058 | 100.00 | 24,811 | (4,941) | (4,780) | |
| " | 益網 | 台灣 | 工業用乙太網路及串口服務器設計、製造及銷售 | 139,461 | 139,461 | 10,403,703 | 86.29 | 303,198 | 119,667 | 103,256 | |
| " | 力訊 | 台灣 | 工業用平板電腦及顯示器、數位看板廣告機設計、製造及銷售 | 18,000 | 18,000 | 2,000,000 | 100.00 | 20,809 | (4,240) | (4,170) | |
| AXBVI | 艾訊香港 | 香港 | 控股公司 | 32,363 | 32,363 | (註3) | 100.00 | 15,857 | (1,401) | (1,401) | |
| 益網 | EWUS | 美國 | 工業用乙太網路及串口服務器買賣及售後服務 | 31,953 | 31,953 | 4,194,000 | 100.00 | 142,649 | 16,009 | 16,009 | |

註1：公開發行公司如設有國外控股公司且依當地法令規定以合併財務報告為主要財務報告者，有關國外被投資公司資訊之揭露，得僅揭露至該控股公司之相關資訊。

註2：非屬註1所述情形者，依下列規定填寫：

- (1) 「被投資公司名稱」、「所在地區」、「主要營業項目」、「原始投資金額」及「期末持股情形」等欄，應依本（公開發行）公司轉投資情形及每一直接或間接控制之被投資公司再轉投資情形依序填寫，並於備註欄註明各被投資公司與本（公開發行）公司之關係（如係屬子公司或孫公司）。
- (2) 「被投資公司本期損益」乙欄，應填寫各被投資公司之本期損益金額。
- (3) 「本期認列之投資損益」乙欄，僅須填寫本（公開發行）公司認列直接轉投資之各子公司及採權益法評價之各被投資公司之損益金額，餘得免填。於填寫「認列直接轉投資之各子公司本期損益金額」時，應確認各子公司本期損益金額業已包含其再轉投資依規定應認列之投資損益。

註3：係有限公司。

艾訊股份有限公司及其子公司

大陸投資資訊－基本資料

民國104年1月1日至12月31日

附表八

單位：新台幣仟元

(除特別註明者外)

| 大陸被投資公司名稱 | 主要營業項目 | 實收資本額 | 投資方式 (註1) | 本期期初自台灣匯出累積投資金額 | 本期匯出或收回投資金額 | | 本期期末自台灣匯出累積投資金額 | 被投資公司本期(損)益 | 本公司直接或間接投資之持股比例 | 本期認列投資(損)益 (註2) | 期末投資帳面金額 | 截至本期止已匯回投資收益 | 備註 |
|--------------|-----------------------|-----------|--------------|-----------------|-------------|------|-----------------|-------------|-----------------|--------------------|-----------|--------------|----|
| | | | | | 匯出 | 收回 | | | | | | | |
| 艾訊科技(深圳)有限公司 | 工業用電腦及嵌入式單板主機板買賣及售後服務 | \$ 47,943 | (二) | \$ 47,943 | \$ - | \$ - | \$ 47,943 | (\$ 3,517) | 100.00 | (\$ 3,517) | \$ 12,929 | \$ - | |
| 艾訊電子(東莞)有限公司 | 工業用電腦及嵌入式單板主機板買賣及售後服務 | 32,331 | (二) | 32,331 | - | - | 32,331 | (1,402) | 100.00 | (1,402) | 15,900 | - | |

註1：投資方式區分為下列三種，標示種類別即可：

- (1)經由第三地區匯款投資大陸公司
- (2)透過第三地區投資設立公司投資大陸公司
- (3)透過轉投資第三地區現有公司再投資大陸公司

註2：該投資收益係依該公司同期經會計師查核之財務報表計算而得。

註3：依據經濟部97年8月29日經審字第09704604680號令修正發布「在大陸地區從事投資或技術合作審查原則」，投資人對大陸投資累計金額上限，以淨值或合併淨值之60%，其較高者。

註4：本公司於民國86年10月及88年12月分別匯出美金10仟元及美金200仟元投資英屬維爾京群島設立AXIOM TECHNOLOGY (BVI)CO., LTD. 作為股本，此項投資業於87.9.2及88.12.21經投審二字第87727421函准予備查。本公司係經由AXIOM TECHNOLOGY (BVI)CO., LTD. 間接赴大陸設立上海辦事處從事商品之促銷、推廣或服務及相關產業資訊之蒐集，並無投入股本，此於88.4.21經投審四字第88701952號函准予備查，且於88.5.12完成大陸辦事處手續後，於88.7.21經投審四字第88723330號函，准予備查。

註5：本公司於民國93年1月匯出美金200仟元投資英屬維爾京群島設立AXBVI 作為股本，此項投資業於93.5.13經投審二字第093010458號函准予備查。依該號投審會核准之投資金額為美金2,500仟元。本公司係經由AXBVI間接赴大陸投資巨龍科技(深圳)有限公司，該公司已於2004.9.28變更公司名稱為艾訊科技(深圳)有限公司。

註6：本公司於97.4.21經投審會經審二字第09700103820號核准對外投資英屬維爾京群島AXBVI美金1,000仟元，再轉投資艾訊香港暨間接投資大陸地區艾訊東莞。本公司分別於97年11月匯出美金700仟元及99年2月匯出美金300仟元，業經98.07.03經投審二字第09800224500號函及99.09.13經投審二字第09900361070號函准予備查在案。

A. 經與中華民國會計師事務所所有合作關係之國際性會計師事務所查核簽證之財務報告

B. 經台灣母公司簽證會計師查核簽證之財務報告

C. 其他。

註3：本表相關數字應以新臺幣列示。

單位：外幣仟元、新台幣仟元

| 公司名稱 | 本期期末累計自台灣匯出赴大陸地區投資金額 | 經濟部投審會核准投資金額 | 依經濟部投審會規定赴大陸地區投資限額 |
|------|-----------------------------|--------------|--------------------|
| 艾訊深圳 | \$ 47,943 (USD 1,524.62) | \$ 2,500 | \$ 1,042,928 |
| 艾訊東莞 | 32,331 (USD 1,000.00) | 1,000 | 1,042,928 |

註1：投資方式區分為下列三種，標示種類別即可：

- (1). 直接赴大陸地區從事投資
- (2). 透過第三地區公司再投資大陸(請註明該第三地區之投資公司)
- (3). 其他方式

註2：本期認列投資損益欄中：

(1)若屬籌備中，尚無投資損益者，應予註明

(2)投資損益認列基礎分為下列三種，應予註明

A. 經與中華民國會計師事務所所有合作關係之國際性會計師事務所查核簽證之財務報告

B. 經台灣母公司簽證會計師查核簽證之財務報告

C. 其他。

註3：本表相關數字應以新臺幣列示。

五、最近年度經會計師查核簽證之公司個體財務報告

會計師查核報告

(105)財審報字第 15003019 號

艾訊股份有限公司 公鑒：

艾訊股份有限公司民國 104 年及 103 年 12 月 31 日之個體資產負債表，暨民國 104 年及 103 年 1 月 1 日至 12 月 31 日之個體綜合損益表、個體權益變動表及個體現金流量表，業經本會計師查核竣事。上開個體財務報表之編製係管理階層之責任，本會計師之責任則為根據查核結果對上開個體財務報表表示意見。

本會計師係依照「會計師查核簽證財務報表規則」及中華民國一般公認審計準則規劃並執行查核工作，以合理確信財務報表有無重大不實表達。此項查核工作包括以抽查方式獲取財務報表所列金額及所揭露事項之查核證據、評估管理階層編製財務報表所採用之會計原則及所作之重大會計估計，暨評估財務報表整體之表達。本會計師相信此項查核工作可對所表示之意見提供合理之依據。

依本會計師之意見，第一段所述個體財務報表在所有重大方面係依照「證券發行人財務報告編製準則」編製，足以允當表達艾訊股份有限公司民國 104 年及 103 年 12 月 31 日之財務狀況，暨民國 104 年及 103 年 1 月 1 日至 12 月 31 日之財務績效與現金流量。

資 誠 聯 合 會 計 師 事 務 所

徐聖忠

會計師

鄧聖偉

金融監督管理委員會

核准簽證文號：金管證審字第 1010034097 號

金管證審字第 1020013788 號

中 華 民 國 1 0 5 年 2 月 1 8 日

艾訊股份有限公司
個體資產負債表
民國104年及103年12月31日

單位：新台幣仟元

| 資 | 產 | 附註 | 104 年 12 月 31 日 | | 103 年 12 月 31 日 | | | |
|--------------|----------------|---------|-----------------|------------------|-----------------|----|------------------|------------|
| | | | 金 | 額 | % | 金 | 額 | % |
| 流動資產 | | | | | | | | |
| 1100 | 現金及約當現金 | 六(一) | \$ | 319,811 | 13 | \$ | 155,916 | 8 |
| 1110 | 透過損益按公允價值衡量之金融 | 六(二)及十二 | | | | | | |
| | 資產—流動 | (三) | | 98,013 | 4 | | 173,100 | 8 |
| 1150 | 應收票據淨額 | 六(四) | | 5,998 | - | | 3,171 | - |
| 1170 | 應收帳款淨額 | 六(五) | | 182,567 | 7 | | 126,961 | 6 |
| 1180 | 應收帳款—關係人淨額 | 七 | | 333,188 | 14 | | 220,535 | 11 |
| 1200 | 其他應收款 | | | 10,264 | 1 | | 8,763 | - |
| 1210 | 其他應收款—關係人 | 七 | | 22,059 | 1 | | 19,662 | 1 |
| 130X | 存貨 | 六(六) | | 373,065 | 15 | | 301,967 | 15 |
| 1410 | 預付款項 | | | 6,931 | - | | 9,289 | - |
| 1470 | 其他流動資產 | | | 1,266 | - | | 1,255 | - |
| 11XX | 流動資產合計 | | | <u>1,353,162</u> | <u>55</u> | | <u>1,020,619</u> | <u>49</u> |
| 非流動資產 | | | | | | | | |
| 1543 | 以成本衡量之金融資產—非流動 | 六(三) | | 923 | - | | 923 | - |
| 1550 | 採用權益法之投資 | 六(七) | | 849,139 | 34 | | 792,853 | 38 |
| 1600 | 不動產、廠房及設備 | 六(八)及八 | | 228,527 | 9 | | 209,744 | 10 |
| 1780 | 無形資產 | 六(九) | | 18,337 | 1 | | 12,176 | 1 |
| 1840 | 遞延所得稅資產 | 六(二十三) | | 25,602 | 1 | | 18,643 | 1 |
| 1915 | 預付設備款 | | | - | - | | 24,455 | 1 |
| 1920 | 存出保證金 | | | 5,358 | - | | 4,541 | - |
| 15XX | 非流動資產合計 | | | <u>1,127,886</u> | <u>45</u> | | <u>1,063,335</u> | <u>51</u> |
| 1XXX | 資產總計 | | \$ | <u>2,481,048</u> | <u>100</u> | \$ | <u>2,083,954</u> | <u>100</u> |

(續次頁)

艾訊股份有限公司
個體資產負債表
民國104年及103年12月31日

單位：新台幣仟元

| 負債及權益 | | 附註 | 104年12月31日 | | 103年12月31日 | | | |
|--------------------|----------------|--------|------------|------------------|------------|-----------|------------------|------------|
| | | | 金 | 額 | % | 金 | 額 | % |
| 流動負債 | | | | | | | | |
| 2150 | 應付票據 | | \$ | 720 | - | \$ | 92 | - |
| 2170 | 應付帳款 | | | 400,197 | 16 | | 191,291 | 9 |
| 2180 | 應付帳款－關係人 | 七 | | 33,154 | 1 | | 14,344 | 1 |
| 2200 | 其他應付款 | 六(十) | | 184,373 | 8 | | 185,747 | 9 |
| 2230 | 本期所得稅負債 | 六(二十三) | | 51,887 | 2 | | 45,310 | 2 |
| 2310 | 預收款項 | | | 24,240 | 1 | | 9,156 | - |
| 2399 | 其他流動負債－其他 | | | 1,288 | - | | 1,226 | - |
| 21XX | 流動負債合計 | | | <u>695,859</u> | <u>28</u> | | <u>447,166</u> | <u>21</u> |
| 非流動負債 | | | | | | | | |
| 2570 | 遞延所得稅負債 | 六(二十三) | | 51,482 | 2 | | 43,635 | 2 |
| 2640 | 淨確定福利負債－非流動 | 六(十一) | | 40,640 | 2 | | 31,626 | 2 |
| 25XX | 非流動負債合計 | | | <u>92,122</u> | <u>4</u> | | <u>75,261</u> | <u>4</u> |
| 2XXX | 負債總計 | | | <u>787,981</u> | <u>32</u> | | <u>522,427</u> | <u>25</u> |
| 權益 | | | | | | | | |
| 股本 | | | | | | | | |
| 3110 | 普通股股本 | 六(十三) | | 790,310 | 32 | | 783,450 | 38 |
| 3140 | 預收股本 | | | - | - | | 153 | - |
| 資本公積 | | | | | | | | |
| 3200 | 資本公積 | 六(十四) | | 143,033 | 6 | | 128,062 | 6 |
| 保留盈餘 | | | | | | | | |
| 3310 | 法定盈餘公積 | 六(十五) | | 288,752 | 11 | | 257,801 | 12 |
| 3350 | 未分配盈餘 | | | 441,283 | 18 | | 371,791 | 18 |
| 其他權益 | | | | | | | | |
| 3400 | 其他權益 | 六(十六) | | 29,689 | 1 | | 20,270 | 1 |
| 3XXX | 權益總計 | | | <u>1,693,067</u> | <u>68</u> | | <u>1,561,527</u> | <u>75</u> |
| 重大承諾事項及或有事項 | | | | | | | | |
| | | 九 | | | | | | |
| 負債及權益總計 | | | <u>\$</u> | <u>2,481,048</u> | <u>100</u> | <u>\$</u> | <u>2,083,954</u> | <u>100</u> |

後附個體財務報表附註為本個體財務報告之一部分，請併同參閱。

董事長：楊裕德

經理人：楊裕德

會計主管：許錦娟

艾訊股份有限公司
個體綜合損益表
民國104年及103年1月1日至12月31日

單位：新台幣仟元
(除每股盈餘為新台幣元外)

| 項目 | 附註 | 104 年 度 | | (調 整 後) | |
|--|----------------|--------------|-------|--------------|-------|
| | | 金 額 | % | 103 年 度 | % |
| 4000 營業收入 | 六(十七) | \$ 2,625,080 | 100 | \$ 2,436,694 | 100 |
| 5000 營業成本 | 六(六)(二十一)(二十二) | (1,812,848) | (69) | (1,727,437) | (71) |
| 5900 營業毛利 | | 812,232 | 31 | 709,257 | 29 |
| 5910 未實現銷貨利益 | 六(七) | (65,967) | (2) | (38,975) | (2) |
| 5920 已實現銷貨利益 | | 38,975 | 1 | 22,812 | 1 |
| 5950 營業毛利淨額 | | 785,240 | 30 | 693,094 | 28 |
| 營業費用 | 六(二十一)(二十二) | | | | |
| 6100 推銷費用 | | (75,964) | (3) | (65,124) | (3) |
| 6200 管理費用 | | (89,435) | (3) | (77,753) | (3) |
| 6300 研發費用 | | (299,848) | (12) | (274,661) | (11) |
| 6000 營業費用合計 | | (465,247) | (18) | (417,538) | (17) |
| 6900 營業利益 | | 319,993 | 12 | 275,556 | 11 |
| 營業外收入及支出 | | | | | |
| 7010 其他收入 | 六(十八) | 18,042 | 1 | 12,223 | 1 |
| 7020 其他利益及損失 | 六(十九) | 10,408 | - | 16,058 | 1 |
| 7050 財務成本 | 六(二十) | (192) | - | (33) | - |
| 7070 採用權益法認列之子公司、關聯企業及合資損益之份額 | 六(七) | 144,378 | 6 | 128,606 | 5 |
| 7000 營業外收入及支出合計 | | 172,636 | 7 | 156,854 | 7 |
| 7900 稅前淨利 | | 492,629 | 19 | 432,410 | 18 |
| 7950 所得稅費用 | 六(二十三) | (68,530) | (3) | (61,847) | (3) |
| 8200 本期淨利 | | \$ 424,099 | 16 | \$ 370,563 | 15 |
| 其他綜合損益(淨額) | | | | | |
| 不重分類至損益之項目 | | | | | |
| 8311 確定福利計畫之再衡量數 | 六(十一) | (\$ 9,822) | - | \$ 1,689 | - |
| 8330 採用權益法認列之子公司、關聯企業及合資之其他綜合損益之份額-不重分類至損益之項目 | | (1,416) | - | (773) | - |
| 8349 與不重分類之項目相關之所得稅 | 六(二十三) | 1,910 | - | (155) | - |
| 後續可能重分類至損益之項目 | | | | | |
| 8361 國外營運機構財務報表換算之兌換差額 | | 6,587 | - | 13,981 | 1 |
| 8380 採用權益法認列之子公司、關聯企業及合資之其他綜合損益之份額-可能重分類至損益之項目 | | 4,761 | - | 6,764 | - |
| 8399 與可能重分類之項目相關之所得稅 | 六(二十三) | (1,929) | - | (3,527) | - |
| 8300 本期其他綜合利益之稅後淨額 | | \$ 91 | - | \$ 17,979 | 1 |
| 8500 本期綜合利益總額 | | \$ 424,190 | 16 | \$ 388,542 | 16 |
| 9750 基本每股盈餘合計 | 六(二十四) | \$ 5.38 | | \$ 4.75 | |
| 9850 稀釋每股盈餘合計 | 六(二十四) | \$ 5.25 | | \$ 4.62 | |

後附個體財務報表附註為本個體財務報告之一部分，請併同參閱。

董事長：楊裕德

經理人：楊裕德

會計主管：許錦娟

艾訊股份有限公司
個體權益變動表
民國104年及103年1月1日至12月31日

單位：新台幣仟元

| 附註 | 股本 | | | | | | | 公積 | | | 盈餘 | | 其他權益 國外營運機 構財務報表 換算之兌換 差額 | 合計 |
|-------------|----------------|-------------------|---------------|-------------------|-----------------|-------------|------------------|-------------------|-------------|-------------------|------------------|---------------------|---------------------------------------|----|
| | 普通股股本 | 預收股本 | 發行溢價 | 庫藏股票 交 | 處分資產 易 | 增 | 益 | 員工認股權 | 法定盈餘 公積 | 特別盈餘 公積 | 未分配盈餘 | | | |
| 103年 | | | | | | | | | | | | | | |
| | 103年1月1日餘額 | \$ 776,540 | \$ - | \$ 102,288 | \$ 1,026 | \$ 2 | \$ 15,609 | \$ 230,919 | \$ 27,848 | \$ 207,772 | \$ 3,052 | \$ 1,365,056 | | |
| | 102年度盈餘分配：(註一) | | | | | | | | | | | | | |
| | 提列法定盈餘公積 | - | - | - | - | - | - | 26,882 | - | (26,882) | - | - | | |
| | 迴轉特別盈餘公積 | - | - | - | - | - | - | - | (27,848) | 27,848 | - | - | | |
| | 股東現金股利 | - | - | - | - | - | - | - | - | (208,271) | - | (208,271) | | |
| | 103年度淨利 | - | - | - | - | - | - | - | - | 370,563 | - | 370,563 | | |
| | 103年度其他綜合損益 | - | - | - | - | - | - | - | - | 761 | 17,218 | 17,979 | | |
| | 員工認股權執行 | 六(十二) | 6,910 | 153 | 8,505 | - | - | - | - | - | - | 15,568 | | |
| | 員工認股權酬勞成本 | 六(十二) | - | - | - | - | 632 | - | - | - | - | 632 | | |
| | 103年12月31日餘額 | <u>\$ 783,450</u> | <u>\$ 153</u> | <u>\$ 110,793</u> | <u>\$ 1,026</u> | <u>\$ 2</u> | <u>\$ 16,241</u> | <u>\$ 257,801</u> | <u>\$ -</u> | <u>\$ 371,791</u> | <u>\$ 20,270</u> | <u>\$ 1,561,527</u> | | |
| 104年 | | | | | | | | | | | | | | |
| | 104年1月1日餘額 | \$ 783,450 | \$ 153 | \$ 110,793 | \$ 1,026 | \$ 2 | \$ 16,241 | \$ 257,801 | \$ - | \$ 371,791 | \$ 20,270 | \$ 1,561,527 | | |
| | 103年度盈餘分配：(註二) | | | | | | | | | | | | | |
| | 提列法定盈餘公積 | - | - | - | - | - | - | 37,056 | - | (37,056) | - | - | | |
| | 迴轉法定盈餘公積 | - | - | - | - | - | - | (6,105) | - | 6,105 | - | - | | |
| | 股東現金股利 | - | - | - | - | - | - | - | - | (314,328) | - | (314,328) | | |
| | 104年度淨利 | - | - | - | - | - | - | - | - | 424,099 | - | 424,099 | | |
| | 104年度其他綜合損益 | - | - | - | - | - | - | - | - | (9,328) | 9,419 | 91 | | |
| | 員工認股權執行 | 六(十二) | 6,860 | (153) | 7,826 | - | - | - | - | - | - | 14,533 | | |
| | 員工認股權酬勞成本 | 六(十二) | - | - | - | - | 7,145 | - | - | - | - | 7,145 | | |
| | 12月31日 | <u>\$ 790,310</u> | <u>\$ -</u> | <u>\$ 118,619</u> | <u>\$ 1,026</u> | <u>\$ 2</u> | <u>\$ 23,386</u> | <u>\$ 288,752</u> | <u>\$ -</u> | <u>\$ 441,283</u> | <u>\$ 29,689</u> | <u>\$ 1,693,067</u> | | |

註一：民國102年度之董監酬勞\$5,019仟元及員工紅利\$37,639仟元已於綜合損益表中扣除。

註二：民國103年度之董監酬勞\$8,148仟元及員工紅利\$61,110仟元已於綜合損益表中扣除。

後附個體財務報表附註為本個體財務報告之一部分，請併同參閱。

董事長：楊裕德

經理人：楊裕德

會計主管：許錦娟

艾訊股份有限公司
個體現金流量表
民國104年及103年1月1日至12月31日

單位：新台幣仟元

| | 附註 | 104 年 度 | 103 年 度 |
|----------------------------|-----------|-------------|-------------|
| 營業活動之現金流量 | | | |
| 本期稅前淨利 | | \$ 492,629 | \$ 432,410 |
| 調整項目 | | | |
| 不影響現金流量之收益費損項目 | | | |
| 呆帳迴轉利益 | | - | (1,377) |
| 呆帳費用提列數 | 六(五) | 466 | - |
| 折舊費用 | 六(八)(二十一) | 30,964 | 24,014 |
| 各項攤提 | 六(九)(二十一) | 4,383 | 3,009 |
| 利息收入 | 六(十八) | (1,739) | (513) |
| 存貨跌價損失提列數 | 六(六) | 15,265 | 16,400 |
| 處分投資利益 | 六(十九) | (662) | (592) |
| 透過損益按公允價值衡量之金融資產評價利益減少(增加) | 六(十九) | 88 | (69) |
| 採權益法認列之投資收益 | 六(七) | (144,378) | (128,606) |
| 採權益法之現金股利收現數 | | 66,595 | 91,053 |
| 處分設備損失(利益) | 六(十九) | 249 | (108) |
| 利息費用 | 六(二十) | 192 | 33 |
| 減損損失 | 六(七) | 3,868 | - |
| 員工認股權酬勞成本 | 六(十二) | 7,145 | 632 |
| 未實現銷貨利益 | | 26,992 | 16,163 |
| 與營業活動相關之資產/負債變動數 | | | |
| 與營業活動相關之資產之淨變動 | | | |
| 透過損益按公允價值衡量之金融資產淨變動數 | | 75,661 | (45,408) |
| 應收票據 | (| 2,827) | 6,548 |
| 應收帳款(含關係人) | (| 168,725) | (80,009) |
| 其他應收款(含關係人) | (| 3,897) | 476 |
| 存貨 | (| 86,363) | (15,393) |
| 預付款項 | (| 2,358) | (5,871) |
| 其他流動資產 | (| 11) | (743) |
| 與營業活動相關之負債之淨變動 | | | |
| 應付票據 | | 628 | (90) |
| 應付帳款(含關係人) | | 227,717 | (18,228) |
| 其他應付款 | (| 2,246) | 36,848 |
| 其他流動負債-其他 | | 15,145 | 2,984 |
| 淨確定福利負債-非流動 | (| 808) | (827) |
| 營運產生之現金流入 | | 558,689 | 332,736 |
| 收取利息收入 | | 1,739 | 513 |
| 支付利息 | (| 192) | (33) |
| 支付所得稅 | (| 60,516) | (44,264) |
| 營業活動之淨現金流入 | | 499,720 | 288,952 |
| 投資活動之現金流量 | | | |
| 購置設備 | 六(二十六) | (20,030) | (21,120) |
| 出售設備價款 | | 654 | 135 |
| 無形資產增加 | 六(九) | (10,544) | (1,730) |
| 預付設備款增加 | (| 5,293) | (24,455) |
| 存出保證金(增加)減少 | (| 817) | (1,682) |
| 投資活動之淨現金流出 | (| 36,030) | (45,488) |
| 籌資活動之現金流量 | | | |
| 發放股東現金股利 | 六(十五) | (314,328) | (208,271) |
| 執行員工認股權 | 六(十二) | 14,533 | 15,568 |
| 籌資活動之淨現金流出 | (| 299,795) | (192,703) |
| 本期現金及約當現金增加數 | | 163,895 | 50,761 |
| 期初現金及約當現金餘額 | | 155,916 | 105,155 |
| 期末現金及約當現金餘額 | | \$ 319,811 | \$ 155,916 |

後附個體財務報表附註為本個體財務報告之一部分，請併同參閱。

董事長：楊裕德

經理人：楊裕德

會計主管：許錦娟

艾訊股份有限公司
個體財務報表附註
民國104年度及103年度

單位：新台幣仟元
(除特別註明者外)

一、公司沿革

艾訊股份有限公司(以下簡稱「本公司」)於民國79年5月成立，於民國94年4月28日起於證券櫃檯買賣中心掛牌交易。主要營業項目為工業用電腦及週邊、嵌入式單板主機板及操作系統、工業用平板電腦及顯示器、自動化量測及控制介面卡之設計、製造及銷售，暨相關產業應用電腦及電子零組件之買賣及進出口貿易等業務。截至民國104年12月31日止，本公司員工人數為479人。

二、通過財務報告之日期及程序

本個體財務報告已於民國105年2月18日經本公司董事會通過。

三、新發布及修訂準則及解釋之適用

(一)已採用金融監督管理委員會(以下簡稱「金管會」)認可之新發布、修正後國際財務報導準則之影響

依據金管會民國103年4月3日金管證審字第1030010325號令，上市、上櫃及興櫃公司應自民國104年起全面採用經金管會認可並發布生效之2013年版國際財務報導準則(不包含國際財務報導準則第9號「金融工具」)及民國104年起適用之證券發行人財務報告編製準則(以下統稱「2013年版IFRSs」)編製財務報告，本公司適用上述2013年版IFRSs之影響如下：

1. 國際會計準則第19號「員工福利」

本公司將依該準則增加確定福利計畫之揭露。

2. 國際會計準則第1號「財務報表之表達」

該準則修正其他綜合損益之表達方式，將列示於其他綜合損益之項目依性質分類為「不重分類至損益之項目」及「後續可能重分類至損益之項目」兩類別。該修正同時規定以稅前金額列示之其他綜合損益項目，其相關稅額應隨前述兩類別予以單獨列示。本公司依該準則改變綜合損益表之表達方式。

3. 國際財務報導準則第12號「對其他個體之權益之揭露」

該準則整合各號準則對企業所持有子公司、聯合協議、關聯企業及未納入合併報表之結構型個體之權益之揭露規定，並要求揭露相關資訊。本公司依該準則增加有關重大非控制權益及所屬子公司相關資訊之揭露。

(二)尚未採用金管會認可之新發布、修正後國際財務報導準則之影響

無。

(三) 國際會計準則理事會已發布但尚未經金管會認可之國際財務報導準則之影響

下表彙列國際會計準則理事會已發布但尚未納入金管會認可 2013 年國際財務報導準則之新發布、修正及修訂之準則及解釋：

| 新發布/修正/修訂準則及解釋 | 國際會計準則理事會 發布之生效日 |
|---|---------------------|
| 國際財務報導準則第9號「金融工具」 | 民國107年1月1日 |
| 國際財務報導準則第10號及國際會計準則第28號之修正「投資者與其關聯企業或合資間之資產出售或投入」 | 待國際會計準則理事會決定 |
| 國際財務報導準則第10號、第12號及國際會計準則第28號之修正「投資個體：合併例外之適用」 | 民國105年1月1日 |
| 國際財務報導準則第11號之修正「收購聯合營運權益之會計處理」 | 民國105年1月1日 |
| 國際財務報導準則第14號「管制遞延帳戶」 | 民國105年1月1日 |
| 國際財務報導準則第15號「客戶合約之收入」 | 民國107年1月1日 |
| 國際財務報導準則第16號「租賃」 | 民國108年1月1日 |
| 國際財務報導準則第1號之修正「揭露倡議」 | 民國105年1月1日 |
| 國際會計準則第12號之修正「未實現損失遞延所得稅資產之認列」 | 民國106年1月1日 |
| 國際會計準則第16號及第38號之修正「折舊及攤銷可接受方法之釐清」 | 民國105年1月1日 |
| 國際會計準則第16號及第41號之修正「農業：生產性植物」 | 民國105年1月1日 |
| 國際會計準則第19號之修正「確定福利計畫：員工提撥」 | 民國103年7月1日 |
| 國際會計準則第27號之修正「單獨財務報表下之權益法」 | 民國105年1月1日 |
| 國際會計準則第36號之修正「非金融資產可回收金額之揭露」 | 民國103年1月1日 |
| 國際會計準則第39號之修正「衍生工具之合約更替及避險會計之繼續」 | 民國103年1月1日 |
| 國際財務報導解釋第21號「公課」 | 民國103年1月1日 |
| 2010-2012年對國際財務報導準則之改善 | 民國103年7月1日 |
| 2011-2013年對國際財務報導準則之改善 | 民國103年7月1日 |
| 2012-2014年對國際財務報導準則之改善 | 民國105年1月1日 |

本公司現正持續評估上述準則及解釋對本公司財務狀況與財務績效之影響，相關影響待評估完成時予以揭露。

四、重要會計政策之彙總說明

編製本個體財務報告所採用之主要會計政策說明如下。除另有說明外，此等政策在所有報導期間一致地適用。

(一)遵循聲明

本個體財務報告係依據證券發行人財務報告編製準則與金管會認可之國際財務報導準則、國際會計準則、解釋及解釋公告(以下簡稱 IFRSs)編製。

(二)編製基礎

1. 除下列重要項目外，本個體財務報告係按歷史成本編製：

- (1) 按公允價值衡量之透過損益按公允價值衡量之金融資產及負債(包括衍生性工具)。
- (2) 按公允價值衡量之備供出售金融資產。
- (3) 按退休基金資產減除確定福利義務現值之淨額認列之確定福利負債。

2. 編製符合 IFRSs 之財務報告需要使用一些重要會計估計，在應用本集團的會計政策過程中亦需要管理階層運用其判斷，涉及高度判斷或複雜性之項目，或涉及合併財務報告之重大假設及估計之項目，請詳附註五說明。

(三)外幣換算

本公司之個體財務報告所列之項目，均係以本公司營運所處主要經濟環境之貨幣(即功能性貨幣)衡量。本個體財務報告係以本公司之功能性貨幣「新台幣」作為表達貨幣列報。

1. 外幣交易及餘額

- (1) 外幣交易採用交易日或衡量日之即期匯率換算為功能性貨幣，換算此等交易產生之換算差額認列為當期損益。
- (2) 外幣貨幣性資產及負債餘額，按資產負債表日之即期匯率評價調整，因調整而產生之換算差額認列為當期損益。
- (3) 外幣非貨幣性資產及負債餘額，屬透過損益按公允價值衡量者，按資產負債表日之即期匯率評價調整，因調整而產生之兌換差額認列為當期損益；屬透過綜合損益按公允價值衡量者，按資產負債表日之即期匯率評價調整，因調整而產生之兌換差額認列於其他綜合損益項目；屬非按公允價值衡量者，則按初始交易日之歷史匯率衡量。
- (4) 所有列為當期損益之兌換損益帳列於綜合損益表之「其他利益及損失」列報。

2. 國外營運機構之換算

- (1) 功能性貨幣與表達貨幣不同之所有公司個體、關聯企業及聯合協議，其經營結果和財務狀況以下列方式換算為表達貨幣：

- A. 表達於每一資產負債表之資產及負債係以該資產負債表日之即期匯率換算；
 - B. 表達於每一綜合損益表之收益及費損係以當期平均匯率換算；及
 - C. 所有因換算而產生之兌換差額認列為「國外營運機構財務報表換算之兌換差額」。
- (2) 當部分處分或出售之國外營運機構為子公司時，係按比例將認列為其他綜合損益之累計兌換差額重新歸屬予該國外營運機構之非控制權益。惟當本公司即使仍保留對前子公司之部分權益，但已喪失對國外營運機構屬子公司之控制，則係以處分對國外營運機構之全部權益處理。
- (3) 收購國外個體產生之商譽及公允價值調整視為該國外個體之資產及負債，並按期末匯率換算。

(四) 資產負債區分流動與非流動之分類標準

1. 資產符合下列條件之一者，分類為流動資產：

- (1) 預期將於正常營業週期中實現該資產，或意圖將其出售或消耗者。
- (2) 主要為交易目的而持有者。
- (3) 預期於資產負債表日後十二個月內實現者。
- (4) 現金或約當現金，但於資產負債表日後至少十二個月交換或用以清償負債受到限制者除外。

本公司將所有不符合上述條件之資產分類為非流動資產。

2. 負債符合下列條件之一者，分類為流動負債：

- (1) 預期將於正常營業週期中清償者。
- (2) 主要為交易目的而持有者。
- (3) 預期於資產負債表日後十二個月內到期清償者。
- (4) 不能無條件將清償期限遞延至資產負債表日後至少十二個月者。負債之條款，可能依交易對方之選擇，以發行權益工具而導致清償者，不影響其分類。

本公司將所有不符合上述條件之負債分類為非流動負債。

(五) 約當現金

約當現金係指短期並具高度流動性之投資，該投資可隨時轉換成定額現金且價值變動之風險甚小。定期存款及附賣回債券符合前述定義且其持有目的係為滿足營運上之短期現金承諾者，分類為約當現金。

(六) 透過損益按公允價值衡量之金融資產

- 1. 透過損益按公允價值衡量之金融資產係指持有供交易之金融資產或原始認列時被指定為透過損益按公允價值衡量之金融資產。金融資產若在取得時主要係為短期內出售，則分類為持有供交易之金融資產。
- 2. 本公司對於符合交易慣例之透過損益按公允價值衡量之金融資產係採用交易日會計。

3. 透過損益按公允價值衡量之金融資產，於原始認列時按公允價值衡量，相關交易成本則認列為當期損益。續後按公允價值衡量，其公允價值之變動認列於當期損益。

(七) 備供出售金融資產

1. 備供出售金融資產係指定為備供出售或未被分類為任何其他類別之非衍生性金融資產。
2. 本公司對於符合交易慣例之備供出售金融資產係採用交易日會計。
3. 備供出售金融資產於原始認列時按其公允價值加計交易成本衡量，續後按公允價值衡量，其公允價值之變動認列於「其他綜合損益」。對於持有無活絡市場公開報價之權益工具投資，或與此種無活絡市場公開報價權益工具連結且須以交付該等權益工具交割之衍生工具，當其公允價值無法可靠衡量時，本公司將其列報為「以成本衡量之金融資產-非流動」。

(八) 應收帳款

係屬原始產生之應收款，係在正常營業過程中就商品銷售或服務提供所產生之應收客戶款項。於原始認列時按公允價值衡量，後續採有效利息法按攤銷後成本扣除減損後之金額衡量。惟屬未付息之短期應收帳款，因折現影響不重大，後續以原始交易金額衡量。

(九) 金融資產減損

1. 本公司於每一資產負債表日，評估是否已經存在減損之任何客觀證據，顯示某一或一組金融資產於原始認列後發生一項或多項事項（即「損失事項」），且該損失事項對一金融資產或一組金融資產之估計未來現金流量具有能可靠估計之影響。
2. 本公司用以決定是否存在減損損失之客觀證據的政策如下：
 - (1) 發行人或債務人之重大財務困難；
 - (2) 違約，諸如利息或本金支付之延滯或不償付；
 - (3) 本公司因與債務人財務困難相關之經濟或法律理由，給予債務人原不可能考量之讓步；
 - (4) 債務人將進入破產或其他財務重整之可能性大增；
 - (5) 由於財務困難而使該金融資產之活絡市場消失；
 - (6) 可觀察到之資料顯示，一組金融資產之估計未來現金流量於該等資產原始認列後發生可衡量之減少，雖然該減少尚無法認定係屬該組中之某個別金融資產，該等資料包括該組金融資產之債務人償付狀況之不利變化，或與該組金融資產中資產違約有關之全國性或區域性經濟情況；
 - (7) 發行人所處營運之技術、市場、經濟或法令環境中所發生具不利影響之重大改變的資訊，且該證據顯示可能無法收回該權益投資之投資成本；或
 - (8) 權益工具投資之公允價值大幅或持久性下跌至低於成本。

3. 本公司經評估當已存在減損之客觀證據，且已發生減損損失時，按以下類別處理：

(1) 以攤銷後成本衡量之金融資產

係以該資產帳面金額與估計未來現金流量按該金融資產原始有效利率折現之現值間之差額，認列減損損失於當期損益。當後續期間減損損失金額減少，且該減少能客觀地與認列減損後發生之事項相連結，則先前認列之減損損失在未認列減損情況下於迴轉日應有之攤銷後成本之限額內於當期損益迴轉。認列及迴轉減損損失之金額係藉由備抵帳戶調整資產之帳面金額。

(2) 以成本衡量之金融資產

係以該資產帳面金額與估計未來現金流量按類似金融資產之現時市場報酬率折現之現值間之差額，認列減損損失於當期損益。此類減損損失續後不得迴轉。認列減損損失之金額係藉由備抵帳戶調整資產之帳面金額。

(十) 金融資產之除列

當本公司對收取來自金融資產現金流量之合約權利失效時，將除列金融資產。

(十一) 存貨

存貨按成本與淨變現價值孰低者衡量，成本依加權平均法決定。製成品及在製品之成本包括原料、直接人工、其他直接成本及生產相關之製造費用（按正常產能分攤），惟不包括借款成本。比較成本與淨變現價值孰低時，採逐項比較法，淨變現價值係指在正常營業過程中之估計售價減除至完工尚須投入之估計成本及相關變動銷售費用後之餘額。

(十二) 採用權益法之投資/子公司

1. 子公司指受本公司控制之個體（包括結構型個體），當本公司暴露於來自對該個體之參與之變動報酬或對該等變動報酬享有權利，且透過對該個體之權力有能力影響該等報酬時，本公司即控制該個體。
2. 本公司與子公司間交易所產生之未實現損益業已銷除。子公司之會計政策已作必要之調整，與本公司採用之政策一致。
3. 本公司對子公司取得後之損益份額認列為當期損益，對其取得後之其他綜合損益份額則認列為其他綜合損益。如本公司對子公司所認列之損失份額等於或超過在該子公司之權益時，本公司繼續按持股比例認列損失。
4. 對子公司持股之變動若未導致喪失控制（與非控制權益之交易），係作為權益交易處理，亦即視為與業主間進行之交易。非控制權益之調整金額與所支付或收取對價之公允價值間之差額係直接認列為權益。

5. 當本公司喪失對子公司之控制，對前子公司之剩餘投資係按公允價值重新衡量，並作為原始認列金融資產之公允價值或原始認列投資關聯企業或合資之成本，公允價值與帳面金額之差額認列為當期損益。對於先前認列於其他綜合損益與該子公司有關之所有金額，其會計處理與本公司若直接處分相關資產或負債之基礎相同，亦即如先前認列為其他綜合損益之利益或損失，於處分相關資產或負債時將被重分類為損益，則當喪失對子公司之控制時，將該利益或損失自權益重分類為損益。
6. 依「證券發行人財務報告編製準則」規定，個體財務報告當期損益及其他綜合損益應與合併基礎編製之財務報告中當期損益及其他綜合損益歸屬於母公司業主之分攤數相同，個體財務報告之權益應與合併基礎編製之財務報告中歸屬於母公司業主之權益相同。

(十三) 不動產、廠房及設備

1. 不動產、廠房及設備係以取得成本為入帳基礎，並將購建期間之有關利息資本化。
2. 後續成本只有在與該項目有關之未來經濟效益很有可能流入本公司，且該項目之成本能可靠衡量時，才包括在資產之帳面金額或認列為一項單獨資產，被重置部分之帳面金額應除列。所有其他維修費用於發生時認列為當期損益。
3. 不動產、廠房及設備之後續衡量採成本模式，除土地不提折舊外，其他按估計耐用年限以直線法計提折舊。不動產、廠房及設備各項組成若屬重大，則單獨提列折舊。
4. 本公司於每一財務年度結束日對各項資產之殘值、耐用年限及折舊方法進行檢視，若殘值及耐用年限之預期值與先前之估計不同時，或資產所含之未來經濟效益之預期消耗型態已有重大變動，則自變動發生日起依國際會計準則第8號「會計政策、會計估計變動及錯誤」之會計估計變動規定處理。

各項資產之耐用年限如下：

| | |
|-----------|------------|
| 房 屋 及 建 築 | 3 年 ~ 40 年 |
| 機 器 設 備 | 3 年 ~ 20 年 |
| 模 具 設 備 | 2 年 ~ 5 年 |
| 試 驗 設 備 | 2 年 ~ 8 年 |
| 辦 公 設 備 | 2 年 ~ 10 年 |
| 租 賃 改 良 | 2 年 ~ 10 年 |
| 其 他 設 備 | 3 年 ~ 10 年 |

(十四) 租賃資產/租賃(承租人)

營業租賃之給付扣除自出租人收取之任何誘因，於租賃期間內按直線法攤銷認列為當期損益。

(十五) 無形資產

1. 商標

單獨取得之商標以取得成本認列。商標為有限耐用年限資產，依直線法按估計耐用年限 2~10 年攤銷。

2. 電腦軟體

電腦軟體以取得成本認列，依直線法按估計耐用年限 2~10 年攤銷。

3. 商譽

商譽係因企業合併採收購法而產生。

(十六) 非金融資產減損

1. 本公司於資產負債表日針對有減損跡象之資產，估計其可回收金額，當可回收金額低於其帳面價值時，則認列減損損失。可回收金額係指一項資產之公允價值減處分成本或其使用價值，兩者較高者。除商譽外，當以前年度已認列資產減損之情況不存在或減少時，則迴轉減損損失，惟迴轉減損損失而增加之資產帳面金額，不超過該資產若未認列減損損失情況下減除折舊或攤銷後之帳面金額。

2. 商譽應定期估計其可回收金額。當可回收金額低於其帳面價值時，則認列減損損失。商譽減損之減損損失於以後年度不予迴轉。

3. 商譽為減損測試之目的，分攤至現金產生單位。此項分攤是依據營運部門辨認，將商譽分攤至預期可從產生商譽之企業合併而受益之現金產生單位或現金產生單位群組。

(十七) 應付票據及帳款

應付票據及帳款係在正常營業過程中自供應商取得商品或勞務而應支付之義務。於原始認列時按公允價值衡量，後續採有效利息法按攤銷後成本衡量。惟屬未付息之短期應付帳款，因折現影響不重大，後續以原始交易金額衡量。

(十八) 金融負債之除列

本公司於合約所載之義務履行、取消或到期時，除列金融負債。

(十九) 金融資產及負債之互抵

當有法律上可執行之權利將所認列之金融資產及負債金額抵銷，且意圖以淨額基礎交割或同時實現資產及清償負債時，始可將金融資產及金融負債互抵，並於資產負債表中以淨額表達。

(二十) 負債準備

負債準備(保固準備)係因過去事件而負有現時法定或推定義務，很有可能需要流出具經濟效益之資源以清償該義務，且該義務之金額能可靠估計時認列。負債準備之衡量係以資產負債表日清償該義務所需支出之最佳估計現值衡量，折現率採用反映目前市場對貨幣時間價值及負債特定

風險之評估之稅前折現率，折現之攤銷認列為利息費用。未來營運損失不得認列負債準備。

(二十一) 員工福利

1. 短期員工福利

短期員工福利係以預期支付之非折現金額衡量，並於相關服務提供時認列為費用。

2. 退休金

(1) 確定提撥計畫

對於確定提撥計畫，係依權責發生基礎將應提撥之退休基金數額認列為當期之退休金成本。預付提撥金於可退還現金或減少未來給付之範圍內認列為資產。

(2) 確定福利計畫

A. 確定福利計畫下之淨義務係以員工當期或過去服務所賺得之未來福利金額折現計算，並以資產負債表日之確定福利義務現值減除計畫資產之公允價值。確定福利淨義務每年由精算師採用預計單位福利法計算，折現率係使用資產負債表日與確定福利計畫之貨幣及期間一致之政府公債（於資產負債表日）之市場殖利率。

B. 確定福利計畫產生之再衡量數於發生當期認列於其他綜合損益，並表達於保留盈餘。

3. 員工酬勞及董監酬勞

員工酬勞及董監事酬勞係於具法律或推定義務且金額可合理估計時，認列為費用及負債。嗣後決議實際配發金額與估列金額有差異時，則按會計估計變動處理。另以股票發放員工酬勞者，計算股數之基礎為依國際財務報導準則第2號「股份基礎給付」之規定以評價技術等方式評估公允價值。

(二十二) 員工股份基礎給付

以權益交割之股份基礎給付協議係於給與日以所給與權益商品之公允價值衡量所取得之員工勞務，於既得期間認列為酬勞成本，並相對調整權益。權益商品之公允價值應反映市價既得條件及非既得條件之影響。認列之酬勞成本係隨著預期將符合服務條件及非市價既得條件之獎酬數量予以調整，直至最終認列金額係以既得日既得數量認列。

(二十三) 所得稅

1. 所得稅費用包含本期及遞延所得稅，除與列入其他綜合損益或直接列入權益之項目有關之所得稅分別列入其他綜合損益或直接列入權益外，所得稅係認列於損益。

2. 本公司依據營運及產生應課稅所得之所在國家在資產負債表日已立法或已實質性立法之稅率計算當期所得稅。管理階層就適用所得稅相關法規定期評估所得稅申報之狀況，並在適用情況下根據預期

須向稅捐機關支付之稅款估列所得稅負債。未分配盈餘依所得稅法加徵 10%之所得稅，俟盈餘產生年度之次年度於股東會通過盈餘分派案後，始就實際盈餘之分派情形，認列 10%之未分配盈餘所得稅費用。

3. 遞延所得稅採用資產負債表法，按資產及負債之課稅基礎與其於合併資產負債表之帳面金額所產生之暫時性差異認列。源自於原始認列之商譽所產生之遞延所得稅負債則不予認列，若遞延所得稅源自於交易（不包括企業合併）中對資產或負債之原始認列，且在交易當時未影響會計利潤或課稅所得（課稅損失），則不予認列。若投資子公司產生之暫時性差異，本公司可以控制暫時性差異迴轉之時點，且暫時性差異很有可能於可預見之未來不會迴轉者則不予認列。遞延所得稅採用在資產負債表日已立法或已實質性立法，並於有關之遞延所得稅資產實現或遞延所得稅負債清償時預期適用之稅率（及稅法）為準。
4. 遞延所得稅資產於暫時性差異很有可能用以抵減未來應課稅所得之範圍內認列，並於每一資產負債表日重評估未認列及已認列之遞延所得稅資產。
5. 當有法定執行權將所認列之本期所得稅資產及負債金額互抵且有意圖以淨額基礎清償或同時實現資產及清償負債時，始將本期所得稅資產及本期所得稅負債互抵；當有法定執行權將當期所得稅資產及本期所得稅負債互抵，且遞延所得稅資產及負債由同一稅捐機關課徵所得稅之同一納稅主體、或不同納稅主體產生但各主體意圖以淨額基礎清償或同時實現資產及清償負債時，始將遞延所得稅資產及負債互抵。
6. 因購置設備或技術、研究發展支出及股權投資等而產生之未使用所得稅抵減遞轉後期部分，係在很有可能未來課稅所得以供未使用所得稅抵減使用之範圍內，認列遞延所得稅資產。

(二十四) 股本

普通股股本分類為權益，直接歸屬於發行新股或認股權之增額成本於權益中列為價款減項。

(二十五) 股利分配

分派予本公司股東之股利於本公司股東會決議分派股利時於財務報告認列，分派現金股利認列為負債，分派股票股利則認列為待分配股票股利，並於發行新股基準日時轉列「普通股股本」。

(二十六) 收入認列

本公司研發、製造並銷售工業電腦相關產品。收入係正常營業活動中對公司外顧客銷售商品已收或應收對價之公允價值，以扣除營業稅、銷貨退回及折讓之淨額表達。商品銷售於商品交付予買方、銷貨金額能可靠衡量且未來經濟效益很有可能流入公司時認列收入。

當與所有權相關之重大風險與報酬已移轉予顧客，本公司對商品既不持續參與管理亦未維持有效控制且顧客根據銷售合約接受商品，或有客觀證據顯示所有接受條款均已符合時，商品交付方屬發生。

五、重大會計判斷、估計及假設不確定性之主要來源

本公司編製本個體財務報告時，管理階層已運用其判斷以決定所採用之會計政策，並依據資產負債表日當時之情況對於未來事件之合理預期以作出會計估計及假設。所作出之重大會計估計與假設可能與實際結果存有差異，將考量歷史經驗及其他因子持續評估及調整。該等估計及假設具有導致資產及負債帳面金額於下個財務年度重大調整之風險。請詳下列對重大會計判斷、估計及假設不確定性之說明：

(一)會計政策採用之重要判斷

無此情形。

(二)重要會計估計及假設

1. 有形資產及無形資產(商譽除外)減損評估

資產減損評估過程中，本公司需依賴主觀判斷並依據資產使用模式及產業特性，決定特定資產群組之獨立現金流量、資產耐用年數及未來可能產生之收益與費損，任何由於經濟狀況之變遷或集團策略所帶來的估計改變均可能在未來造成重大減損。

民國 104 年 12 月 31 日，本公司認列採用權益法之投資之減損損失為 \$3,868。

2. 存貨之評價

由於存貨須以成本與淨變現價值孰低者計價，故本公司必須運用判斷及估計決定資產負債表日存貨之淨變現價值。由於科技快速變遷，本公司評估資產負債表日存貨因正常損耗、過時陳舊或無市場銷售價值之金額，並將存貨成本沖減至淨變現價值。此存貨評價主要係依未來特定期間內之產品需求為估計基礎，故可能產生重大變動。

民國 104 年 12 月 31 日，本公司存貨之帳面金額為 \$373,065。

3. 淨確定福利負債之計算

計算確定福利義務之現值時，本公司必須運用判斷及估計以決定資產負債表日之相關精算假設，包含折現率及未來薪資成長率等。任何精算假設之變動，均可能會重大影響本公司確定福利義務之金額。

民國 104 年 12 月 31 日，本公司淨確定福利負債之帳面金額為 \$40,640，當採用之折現率增減變動 0.5% 時，本公司認列之淨確定福利負債將分別減少或增加 \$6,201 及 \$6,895。

六、重要會計項目之說明

(一)現金及約當現金

| | 104年12月31日 | 103年12月31日 |
|-----------|-------------------|-------------------|
| 庫存現金及零用金 | \$ 259 | \$ 307 |
| 支票存款及活期存款 | 249,222 | 135,750 |
| 定期存款 | 12,887 | 19,859 |
| 約當現金 | 57,443 | - |
| | <u>\$ 319,811</u> | <u>\$ 155,916</u> |

1. 本公司往來之金融機構信用品質良好，且本公司與多家金融機構往來以分散信用風險，預期發生違約之可能性甚低。
2. 本公司未有將現金及約當現金提供質押之情形。

(二)透過損益按公允價值衡量之金融資產-流動

| 項 目 | 104年12月31日 | 103年12月31日 |
|------------|------------------|-------------------|
| 流動項目： | | |
| 持有供交易之金融資產 | | |
| 受益憑證 | \$ 98,000 | \$ 173,000 |
| 評價調整 | 13 | 100 |
| | <u>\$ 98,013</u> | <u>\$ 173,100</u> |

本公司指定為透過損益按公允價值衡量之金融資產於民國 104 年及 103 年度認列之淨利益分別計\$574 及\$661。

(三)以成本衡量之金融資產-非流動

| 項 目 | 104年12月31日 | 103年12月31日 |
|-----------------|---------------|---------------|
| 非流動項目： | | |
| 非上市櫃公司股票 | \$ 1,823 | \$ 1,823 |
| 累計減損—以成本衡量之金融資產 | (900) | (900) |
| | <u>\$ 923</u> | <u>\$ 923</u> |

1. 本公司持有之艾利國際(股)公司股票投資依據投資之意圖應分類為備供出售金融資產，惟因該標的非於活絡市場公開交易，且無法取得足夠之類似公司之產業資訊，因此無法合理可靠衡量該些標的之公允價值，分類為「以成本衡量之金融資產-非流動」。
2. 本公司民國 104 年及 103 年 12 月 31 日以成本衡量之金融資產未有提供質押之情況。

(四) 應收票據淨額

| | <u>104年12月31日</u> | <u>103年12月31日</u> |
|--------|-------------------|-------------------|
| 應收票據 | \$ 5,998 | \$ 3,171 |
| 減：備抵呆帳 | - | - |
| | <u>\$ 5,998</u> | <u>\$ 3,171</u> |

(五) 應收帳款淨額

| | <u>104年12月31日</u> | <u>103年12月31日</u> |
|--------|-------------------|-------------------|
| 應收帳款 | \$ 184,280 | \$ 128,208 |
| 減：備抵呆帳 | (1,713) | (1,247) |
| | <u>\$ 182,567</u> | <u>\$ 126,961</u> |

1. 本公司之應收帳款為未逾期且未減損者依據本公司之授信標準的信用品質資訊如下：

| | <u>104年12月31日</u> | <u>103年12月31日</u> |
|-----|-------------------|-------------------|
| 群組1 | \$ 181,608 | \$ 125,272 |
| 群組2 | - | - |
| | <u>\$ 181,608</u> | <u>\$ 125,272</u> |

群組 1：一般客戶。

群組 2：其他(專案評估)。

2. 已逾期但未減損之金融資產之帳齡分析如下：

| | <u>104年12月31日</u> | <u>103年12月31日</u> |
|---------|-------------------|-------------------|
| 30天內 | \$ 270 | \$ 1,416 |
| 31-90天 | 449 | - |
| 91-180天 | - | - |
| 181天以上 | 240 | 273 |
| | <u>\$ 959</u> | <u>\$ 1,689</u> |

以上係以逾期天數為基準進行之帳齡分析。

3. 已減損應收帳款之變動分析：

(1)於民國 104 年及 103 年 12 月 31 日，本公司已減損之應收帳款金額分別為\$1,713 及\$1,247。

(2)備抵呆帳變動表如下：

| | 104年 | | |
|-------------|---------------|-----------------|-----------------|
| | 個別評估之減損損失 | 群組評估之減損損失 | 合計 |
| 1月1日提列 | \$ 191 | \$ 1,056 | \$ 1,247 |
| 減損損失提列 | - | 466 | 466 |
| 因無法收回而沖銷之款項 | - | - | - |
| 12月31日 | <u>\$ 191</u> | <u>\$ 1,522</u> | <u>\$ 1,713</u> |
| | 103年 | | |
| | 個別評估之減損損失 | 群組評估之減損損失 | 合計 |
| 1月1日提列 | \$ 2,035 | \$ 964 | \$ 2,999 |
| 減損損失提列(迴轉) | (1,469) | 92 | (1,377) |
| 因無法收回而沖銷之款項 | (375) | - | (375) |
| 12月31日 | <u>\$ 191</u> | <u>\$ 1,056</u> | <u>\$ 1,247</u> |

4. 本公司之應收帳款並未持有任何的擔保品。

(六)存貨

| | 104年12月31日 | | |
|------|-------------------|--------------------|-------------------|
| | 成本 | 備抵跌價損失 | 帳面價值 |
| 原料 | \$ 189,898 | (\$ 6,130) | \$ 183,768 |
| 在製品 | 46,809 | (140) | 46,669 |
| 半成品 | 12,833 | (1,012) | 11,821 |
| 製成品 | 151,143 | (21,718) | 129,425 |
| 在途存貨 | 1,382 | - | 1,382 |
| 合計 | <u>\$ 402,065</u> | <u>(\$ 29,000)</u> | <u>\$ 373,065</u> |
| | 103年12月31日 | | |
| | 成本 | 備抵跌價損失 | 帳面價值 |
| 原料 | \$ 112,639 | (\$ 7,933) | \$ 104,706 |
| 在製品 | 35,514 | (857) | 34,657 |
| 半成品 | 17,384 | (897) | 16,487 |
| 製成品 | 164,341 | (19,504) | 144,837 |
| 在途存貨 | 1,280 | - | 1,280 |
| 合計 | <u>\$ 331,158</u> | <u>(\$ 29,191)</u> | <u>\$ 301,967</u> |

本期認列之存貨相關營業成本：

| | 104年度 | 103年度 |
|---------|---------------------|---------------------|
| 已出售存貨成本 | \$ 1,797,583 | \$ 1,711,037 |
| 存貨跌價損失 | 15,265 | 16,400 |
| 合計 | <u>\$ 1,812,848</u> | <u>\$ 1,727,437</u> |

本公司未有將存貨提供質押之情形。

(七)採用權益法之投資

| | <u>104年12月31日</u> | <u>103年12月31日</u> |
|---|-------------------|-------------------|
| AXIOM TECHNOLOGY, INC. U. S. A. (AXUS) | \$ 397,287 | \$ 370,548 |
| AXIOM TECHNOLOGY (BVI) CO., LTD. (AXBVI) | 24,811 | 30,331 |
| AXIOMTEK DEUTSCHLAND GMBH (AXGM) | 103,034 | 99,366 |
| 益網科技股份有限公司(益網) | 303,198 | 261,460 |
| 力訊股份有限公司(力訊) | 20,809 | 31,148 |
| 合計 | <u>\$ 849,139</u> | <u>\$ 792,853</u> |

上述有關本公司之子公司資訊，請參閱本公司及子公司民國 104 年度合併財務報表附註四(三)。

1. 民國 104 年及 103 年度採用權益法認列投資(損)益之情形如下：

| | <u>104年度</u> | <u>103年度</u> |
|-------|-------------------|-------------------|
| AXUS | \$ 35,514 | \$ 18,125 |
| AXBVI | (4,780) | (5,937) |
| AXGM | 14,558 | 18,614 |
| 益網 | 103,256 | 95,238 |
| 力訊 | (4,170) | 2,566 |
| 合計 | <u>\$ 144,378</u> | <u>\$ 128,606</u> |

2. 本公司期末對子公司順流交易之未實現銷貨利益明細如下：

| | <u>104年度</u> | <u>103年度</u> |
|--------------------|------------------|------------------|
| AXUS | \$ 51,040 | \$ 28,222 |
| AXGM | 10,972 | 6,924 |
| 艾訊科技(深圳)有限公司(艾訊深圳) | 3,659 | 3,503 |
| 艾訊電子(東莞)有限公司(艾訊東莞) | 296 | 326 |
| 合計 | <u>\$ 65,967</u> | <u>\$ 38,975</u> |

3. 本公司於民國 104 年認列採用權益法之投資公司力訊減損損失為 \$3,868。

(八) 不動產、廠房及設備

| | <u>土地</u> | <u>房屋及建築</u> | <u>機器設備</u> | <u>模具設備</u> | <u>試驗設備</u> | <u>辦公設備</u> | <u>租賃改良</u> | <u>其他設備</u> | <u>未完工程</u> | <u>合計</u> |
|--------------|-------------------|------------------|------------------|-----------------|------------------|------------------|-----------------|-----------------|-----------------|-------------------|
| 104年1月1日 | | | | | | | | | | |
| 成本 | \$ 112,222 | \$ 58,140 | \$ 102,348 | \$ 45,792 | \$ 44,566 | \$ 44,732 | \$ 10,636 | \$ 5,702 | \$ 1,134 | \$ 425,272 |
| 累計折舊及減損 | - | (23,831) | (79,512) | (37,736) | (29,827) | (33,380) | (8,470) | (2,772) | - | (215,528) |
| | <u>\$ 112,222</u> | <u>\$ 34,309</u> | <u>\$ 22,836</u> | <u>\$ 8,056</u> | <u>\$ 14,739</u> | <u>\$ 11,352</u> | <u>\$ 2,166</u> | <u>\$ 2,930</u> | <u>\$ 1,134</u> | <u>\$ 209,744</u> |
| 104年 | | | | | | | | | | |
| 1月1日 | \$ 112,222 | \$ 34,309 | \$ 22,836 | \$ 8,056 | \$ 14,739 | \$ 11,352 | \$ 2,166 | \$ 2,930 | \$ 1,134 | \$ 209,744 |
| 增添 | - | - | 102 | 497 | 4,583 | 148 | 1,494 | 1,763 | 12,315 | 20,902 |
| 處分(成本) | - | - | (5,485) | (208) | (2,625) | (13,459) | (752) | (20) | - | (22,549) |
| 處分 (累計折舊) | - | - | 4,582 | 208 | 2,625 | 13,459 | 752 | 20 | - | 21,646 |
| 重分類(成本) | - | - | 35,443 | 988 | - | - | 1,595 | - | (8,278) | 29,748 |
| 折舊費用 | - | (2,627) | (13,141) | (3,629) | (4,831) | (4,203) | (1,167) | (1,366) | - | (30,964) |
| 12月31日 | <u>\$ 112,222</u> | <u>\$ 31,682</u> | <u>\$ 44,337</u> | <u>\$ 5,912</u> | <u>\$ 14,491</u> | <u>\$ 7,297</u> | <u>\$ 4,088</u> | <u>\$ 3,327</u> | <u>\$ 5,171</u> | <u>\$ 228,527</u> |
| 104年12月31日 | | | | | | | | | | |
| 成本 | \$ 112,222 | \$ 58,140 | \$ 132,408 | \$ 47,069 | \$ 46,524 | \$ 31,421 | \$ 12,973 | \$ 7,445 | \$ 5,171 | \$ 453,373 |
| 累計折舊及減損 | - | (26,458) | (88,071) | (41,157) | (32,033) | (24,124) | (8,885) | (4,118) | - | (224,846) |
| | <u>\$ 112,222</u> | <u>\$ 31,682</u> | <u>\$ 44,337</u> | <u>\$ 5,912</u> | <u>\$ 14,491</u> | <u>\$ 7,297</u> | <u>\$ 4,088</u> | <u>\$ 3,327</u> | <u>\$ 5,171</u> | <u>\$ 228,527</u> |

| | <u>土地</u> | <u>房屋及建築</u> | <u>機器設備</u> | <u>模具設備</u> | <u>試驗設備</u> | <u>辦公設備</u> | <u>租賃改良</u> | <u>其他設備</u> | <u>未完工程</u> | <u>合計</u> |
|--------------|-------------------|------------------|------------------|------------------|------------------|------------------|------------------|-----------------|-----------------|-------------------|
| 103年1月1日 | | | | | | | | | | |
| 成本 | \$ 112,222 | \$ 68,383 | \$ 103,221 | \$ 44,921 | \$ 40,915 | \$ 39,954 | \$ 16,189 | \$ 4,581 | \$ 3,220 | \$ 433,606 |
| 累計折舊及減損 | <u>-</u> | <u>(31,781)</u> | <u>(75,465)</u> | <u>(37,945)</u> | <u>(26,120)</u> | <u>(35,039)</u> | <u>(14,572)</u> | <u>(2,127)</u> | <u>-</u> | <u>(223,049)</u> |
| | <u>\$ 112,222</u> | <u>\$ 36,602</u> | <u>\$ 27,756</u> | <u>\$ 6,976</u> | <u>\$ 14,795</u> | <u>\$ 4,915</u> | <u>\$ 1,617</u> | <u>\$ 2,454</u> | <u>\$ 3,220</u> | <u>\$ 210,557</u> |
| 103年 | | | | | | | | | | |
| 1月1日 | \$ 112,222 | \$ 36,602 | \$ 27,756 | \$ 6,976 | \$ 14,795 | \$ 4,915 | \$ 1,617 | \$ 2,454 | \$ 3,220 | \$ 210,557 |
| 增添 | - | 361 | 1,142 | 695 | 2,488 | 838 | 733 | 1,472 | 15,499 | 23,228 |
| 處分(成本) | - | (10,604) | (4,517) | (2,514) | (387) | (5,384) | (7,805) | (351) | - | (31,562) |
| 處分 (累計折舊) | - | 10,599 | 4,516 | 2,514 | 387 | 5,378 | 7,805 | 336 | - | 31,535 |
| 重分類(成本) | - | - | 2,502 | 2,690 | 1,550 | 9,324 | 1,519 | - | (17,585) | - |
| 折舊費用 | <u>-</u> | <u>(2,649)</u> | <u>(8,563)</u> | <u>(2,305)</u> | <u>(4,094)</u> | <u>(3,719)</u> | <u>(1,703)</u> | <u>(981)</u> | <u>-</u> | <u>(24,014)</u> |
| 12月31日 | <u>\$ 112,222</u> | <u>\$ 34,309</u> | <u>\$ 22,836</u> | <u>\$ 8,056</u> | <u>\$ 14,739</u> | <u>\$ 11,352</u> | <u>\$ 2,166</u> | <u>\$ 2,930</u> | <u>\$ 1,134</u> | <u>\$ 209,744</u> |
| 103年12月31日 | | | | | | | | | | |
| 成本 | \$ 112,222 | \$ 58,140 | \$ 102,348 | \$ 45,792 | \$ 44,566 | \$ 44,732 | \$ 10,636 | \$ 5,702 | \$ 1,134 | \$ 425,272 |
| 累計折舊及減損 | <u>-</u> | <u>(23,831)</u> | <u>(79,512)</u> | <u>(37,736)</u> | <u>(29,827)</u> | <u>(33,380)</u> | <u>(8,470)</u> | <u>(2,772)</u> | <u>-</u> | <u>(215,528)</u> |
| | <u>\$ 112,222</u> | <u>\$ 34,309</u> | <u>\$ 22,836</u> | <u>\$ 8,056</u> | <u>\$ 14,739</u> | <u>\$ 11,352</u> | <u>\$ 2,166</u> | <u>\$ 2,930</u> | <u>\$ 1,134</u> | <u>\$ 209,744</u> |

1. 民國 104 年及 103 年度不動產、廠房及設備無利息資本化之情事。
2. 本公司之不動產、廠房及設備無重大組成部分。
3. 以不動產、廠房及設備提供擔保之資訊，請詳附註八之說明。

(九)無形資產

| | 商標 | 電腦軟體 | 商譽 | 合計 |
|------------|--------------|------------------|-----------------|------------------|
| 104年1月1日 | | | | |
| 成本 | \$ 291 | \$ 21,244 | \$ 5,898 | \$ 27,433 |
| 累計攤銷及減損 | (270) | (14,987) | - | (15,257) |
| | <u>\$ 21</u> | <u>\$ 6,257</u> | <u>\$ 5,898</u> | <u>\$ 12,176</u> |
| 104年 | | | | |
| 1月1日 | \$ 21 | \$ 6,257 | \$ 5,898 | \$ 12,176 |
| 增添－源自單獨取得 | - | 10,544 | - | 10,544 |
| 攤銷費用 | (11) | (4,372) | - | (4,383) |
| 12月31日 | <u>\$ 10</u> | <u>\$ 12,429</u> | <u>\$ 5,898</u> | <u>\$ 18,337</u> |
| 104年12月31日 | | | | |
| 成本 | \$ 291 | \$ 31,788 | \$ 5,898 | \$ 37,977 |
| 累計攤銷及減損 | (281) | (19,359) | - | (19,640) |
| | <u>\$ 10</u> | <u>\$ 12,429</u> | <u>\$ 5,898</u> | <u>\$ 18,337</u> |
| | 商標 | 電腦軟體 | 商譽 | 合計 |
| 103年1月1日 | | | | |
| 成本 | \$ 291 | \$ 19,514 | \$ 5,898 | \$ 25,703 |
| 累計攤銷及減損 | (259) | (11,989) | - | (12,248) |
| | <u>\$ 32</u> | <u>\$ 7,525</u> | <u>\$ 5,898</u> | <u>\$ 13,455</u> |
| 103年 | | | | |
| 1月1日 | \$ 32 | \$ 7,525 | \$ 5,898 | \$ 13,455 |
| 增添－源自單獨取得 | - | 1,730 | - | 1,730 |
| 攤銷費用 | (11) | (2,998) | - | (3,009) |
| 12月31日 | <u>\$ 21</u> | <u>\$ 6,257</u> | <u>\$ 5,898</u> | <u>\$ 12,176</u> |
| 103年12月31日 | | | | |
| 成本 | \$ 291 | \$ 21,244 | \$ 5,898 | \$ 27,433 |
| 累計攤銷及減損 | (270) | (14,987) | - | (15,257) |
| | <u>\$ 21</u> | <u>\$ 6,257</u> | <u>\$ 5,898</u> | <u>\$ 12,176</u> |

1. 民國 104 年及 103 年度無形資產無利息資本化之情事。

2. 無形資產攤銷費用明細如下：

| | 104年度 | 103年度 |
|------|-----------------|-----------------|
| 營業成本 | \$ 58 | \$ - |
| 推銷費用 | 11 | 11 |
| 管理費用 | 1,796 | 1,774 |
| 研發費用 | 2,518 | 1,224 |
| | <u>\$ 4,383</u> | <u>\$ 3,009</u> |

3. 商譽係屬本公司現金產生單位工業電腦。

(十) 其他應付款

| | 104年12月31日 | 103年12月31日 |
|-----------|-------------------|-------------------|
| 應付薪資及獎金 | \$ 80,205 | \$ 76,431 |
| 應付員工及董事酬勞 | 68,772 | 69,258 |
| 應付其他費用 | 35,396 | 40,058 |
| 合計 | <u>\$ 184,373</u> | <u>\$ 185,747</u> |

(十一) 退休金

1. (1) 本公司依據「勞動基準法」之規定，訂有確定福利之退休辦法，適用於民國 94 年 7 月 1 日實施「勞工退休金條例」前所有正式員工之服務年資，以及於實施「勞工退休金條例」後選擇繼續適用勞動基準法員工之後續服務年資。員工符合退休條件者，退休金之支付係根據服務年資及退休前 6 個月之平均薪資計算，15 年以內(含)的服務年資每滿一年給予兩個基數，超過 15 年之服務年資每滿一年給予一個基數，惟累積最高以 45 個基數為限。本公司按月就薪資總額 2% 提撥退休基金，以勞工退休準備金監督委員會之名義專戶儲存於台灣銀行。

(2) 資產負債表認列之金額如下：

| | 104年12月31日 | 103年12月31日 |
|----------|------------------|------------------|
| 確定福利義務現值 | \$ 87,307 | \$ 76,384 |
| 計畫資產公允價值 | 46,667 | 44,758 |
| 淨確定福利負債 | <u>\$ 40,640</u> | <u>\$ 31,626</u> |

(3) 淨確定福利負債-非流動之變動如下：

| | 確定福利義務現值 | 計畫資產公允價值 | 淨確定福利負債 |
|----------|--------------------|------------------|--------------------|
| 104年度 | | | |
| 1月1日餘額 | (\$ 76,384) | \$ 44,758 | (\$ 31,626) |
| 當期服務成本 | (109) | - | (109) |
| 利息(費用)收入 | (1,720) | 1,007 | (713) |
| | <u>(78,213)</u> | <u>45,765</u> | <u>(32,448)</u> |
| 再衡量數： | | | |
| 人口統計假設 | (3,764) | - | (3,764) |
| 變動影響數 | | | |
| 財務假設變動 | (8,676) | - | (8,676) |
| 影響數 | | | |
| 經驗調整 | 2,438 | 180 | 2,618 |
| | <u>(10,002)</u> | <u>180</u> | <u>(9,822)</u> |
| 提撥退休基金 | - | 1,624 | 1,624 |
| 支付退休金 | 902 | (902) | - |
| 其他 | 6 | - | 6 |
| 12月31日餘額 | <u>(\$ 87,307)</u> | <u>\$ 46,667</u> | <u>(\$ 40,640)</u> |

| | 確定福利義務現值 | 計畫資產公允價值 | 淨確定福利負債 |
|----------|-------------|-----------|-------------|
| 103年度 | | | |
| 1月1日餘額 | (\$ 76,325) | \$ 42,183 | (\$ 34,142) |
| 當期服務成本 | (107) | | (107) |
| 利息(費用)收入 | (1,527) | 844 | (683) |
| | (77,959) | 43,027 | (34,932) |
| 再衡量數： | | | |
| 財務假設變動 | 2,518 | - | 2,518 |
| 影響數 | | | |
| 經驗調整 | (966) | 137 | (829) |
| | 1,552 | 137 | 1,689 |
| 提撥退休基金 | - | 1,594 | 1,594 |
| 其他 | 23 | - | 23 |
| 12月31日餘額 | (\$ 76,384) | \$ 44,758 | (\$ 31,626) |

(4) 本公司之確定福利退休計畫基金資產，係由臺灣銀行按該基金年度投資運用計畫所定委託經營項目之比例及金額範圍內，依勞工退休基金收支保管及運用辦法第六條之項目（即存放國內外之金融機構，投資國內外上市、上櫃或私募之權益證券及投資國內外不動產之證券化商品等）辦理委託經營，相關運用情形係由勞工退休基金監理會進行監督。該基金之運用，其每年決算分配之最低收益，不得低於依當地銀行二年定期存款利率計算之收益，若有不足，則經主管機關核准後由國庫補足。因本公司無權參與該基金之運作及管理，故無法依國際會計準則第19號第142段規定揭露計畫資產公允價值之分類。104年及103年12月31日構成該基金總資產之公允價值，請詳政府公告之各年度之勞工退休基金運用報告。

(5) 有關退休金之精算假設彙總如下：

| | 104年度 | 103年度 |
|---------|-------|-------|
| 折現率 | 1.50% | 2.25% |
| 未來薪資增加率 | 3.00% | 3.00% |

對於未來死亡率之假設係按照各國已公布的統計數字及經驗估計。因採用之主要精算假設變動而影響之確定福利義務現值分析如下：

| | 折現率 | | 未來薪資增加率 | |
|------------|------------|----------|----------|------------|
| | 增加0.5% | 減少0.5% | 增加0.5% | 減少0.5% |
| 104年12月31日 | | | | |
| 對確定福利義務現值 | (\$ 6,201) | \$ 6,895 | \$ 6,754 | (\$ 6,144) |
| 之影響 | | | | |
| 103年12月31日 | | | | |
| 對確定福利義務現值 | (\$ 5,417) | \$ 6,035 | \$ 5,958 | (\$ 5,405) |
| 之影響 | | | | |

上述之敏感度分析係基於其他假設不變的情況下分析單一假設變動之影響。實務上許多假設的變動則可能是連動的。敏感度分析係與計算資產負債表之淨退休金負債所採用的方法一致。

本期編製敏感度分析所使用之方法與假設與前期相同。

(6)本集團於民國 105 年度預計支付予退休計畫之提撥金為\$1,624。

(7)截至 104 年 12 月 31 日，該退休計畫之加權平均存續期間為 15 年。

退休金支付之到期分析如下：

| | |
|------|-----------|
| 短於1年 | 25,047 |
| 1-2年 | 3,788 |
| 2-5年 | 25,156 |
| 5年以上 | 21,500 |
| | \$ 75,491 |

2.(1)自民國 94 年 7 月 1 日起，本公司依據「勞工退休金條例」，訂有確定提撥之退休辦法，適用於本國籍之員工。本公司就員工選擇適用「勞工退休金條例」所定之勞工退休金制度部分，每月按薪資之 6% 提繳勞工退休金至勞保局員工個人帳戶，員工退休金之支付依員工個人之退休金專戶及累積收益之金額採月退休金或一次退休金方式領取。

(2)民國 104 年及 103 年度，本集團依上開退休金辦法認列之退休金成本分別為\$15,103 及\$14,007。

(十二)股份基礎給付

1.民國 104 年及 103 年度，本公司之股份基礎給付協議如下：

| 協議之類型 | 給與日 | 給與數量 | | 既得條件 |
|---------|-----------|-------|------|---------|
| | | (仟股) | 合約期間 | |
| 員工認股權計畫 | 99.11.04 | 2,000 | 5年 | 2至4年之服務 |
| 員工認股權計畫 | 104.08.19 | 1,500 | 6年 | 2至5年之服務 |

上述股份基礎給付協議均係以權益交割。

2.上述股份基礎給付協議之詳細資訊如下：

| | 104年 | | 103年 | |
|-----------------|-----------|-----------------|-----------|-----------------|
| | 認股權 數量 | 加權平均 履約價格(元) | 認股權 數量 | 加權平均 履約價格(元) |
| 期初流通在外認股權(99發行) | 686 | \$ 21.80 | 1,449 | \$ 21.80 |
| 本期給與認股權 | - | - | - | - |
| 本期放棄認股權 | - | - | (72) | - |
| 本期執行認股權 | (686) | 21.41 | (691) | 22.31 |
| 期末流通在外認股權 | - | - | 686 | - |
| 期末可執行認股權 | - | - | 686 | - |

| | 104年 | | 103年 | |
|----------------|--------------|-----------------|-----------|-----------------|
| | 認股權 數量 | 加權平均 履約價格(元) | 認股權 數量 | 加權平均 履約價格(元) |
| 期初流通在外認股權 | - | \$ - | - | \$ - |
| 本期給與認股權(104發行) | 1,500 | 27.57 | - | - |
| 本期放棄認股權 | - | - | - | - |
| 本期執行認股權 | - | - | - | - |
| 期末流通在外認股權 | <u>1,500</u> | - | <u>-</u> | - |
| 期末可執行認股權 | <u>-</u> | - | <u>-</u> | - |

3. 民國 104 年及 103 年度執行之認股權平均股價分別為 67.39 元及 68.17 元。

4. 本公司資產負債表日流通在外之認股權到期日及履約價格如下：

| 核准發行日 | 到期日 | 104年12月31日 | | 103年12月31日 | |
|-----------|-----------|------------|-------------|------------|-------------|
| | | 股數 (仟股) | 履約價格 (元) | 股數 (仟股) | 履約價格 (元) |
| 99.11.04 | 104.11.03 | - | \$ - | 686 | \$ 21.80 |
| 104.08.19 | 110.08.18 | 1,500 | \$ 27.57 | - | \$ - |

5. 本公司給與日給與之股份基礎給付交易使用 Black-Scholes 選擇權評價模式估計認股選擇權之公允價值，相關資訊如下：

| 協議之 類型 | 給與日 | 發行 價格 (元) | 履約 價格 (元) | 預期 波動率 | 預期存 續期間 | 預期 股利 | 無風險 利率 | 公允 價值 (元) |
|-------------|-----------|-----------------|-----------------|-------------------|------------|----------|-----------------|-------------------|
| 員工認股 權計畫 | 99.11.04 | \$28.10 | \$ 20.60 | 42% | 4年 | 0% | 0.90% | \$ 9.46 |
| 員工認股 權計畫 | 104.08.19 | 27.57 | 27.57 | 36.20%~ 38.11% | 5年 | 0% | 0.81%~ 0.97% | 31.675~ 33.122 |

6. 股份基礎給付交易產生之費用如下：

| | 104年度 | 103年度 |
|------|-----------------|---------------|
| 權益交割 | <u>\$ 7,145</u> | <u>\$ 632</u> |

(十三)股本

民國 104 年 12 月 31 日止，本公司額定資本額為 \$1,600,000，分為 160,000 仟股，已發行普通股 79,031 仟股，實收資本額為 \$790,310，每股面額 10 元。本公司已發行股份之股款均已收訖。

(十四)資本公積

依公司法規定，超過票面金額發行股票所得之溢額及受領贈與之所得之資本公積，除得用於彌補虧損外，於公司無累積虧損時，按股東原有股份之比例發給新股或現金。另依證券交易法之相關規定，以上開資本公

積撥充資本時，每年以其合計數不超過實收資本額百分之十為限。公司非於盈餘公積填補資本虧損仍有不足時，不得以資本公積補充之。

(十五) 保留盈餘

1. 本公司年度總決算如有盈餘，除依法提繳稅款外，應先彌補以往年度虧損，次就其餘額先提 10% 為法定盈餘公積及依主管機關規定提撥或迴轉特別盈餘公積後，連同上年度累積未分配盈餘之餘額，作為可供分配之盈餘，惟得視業務狀況酌予保留，作為股東紅利，其中股票股利之分配以不高於擬發放股利總數之百分之八十為限，上述盈餘分配由董事會擬議，並經股東會決議後分派之。
2. 法定盈餘公積除彌補公司虧損及按股東原有股份之比例發給新股或現金外，不得使用之，惟發給新股或現金者，以該項公積超過實收資本額百分之二十五之部分為限。
3. 本公司分派盈餘時，依法令規定須就當年度資產負債表日之其他權益項目借方餘額提列相同數額之特別盈餘公積後始得分派，俟後其他權益項目借方餘額迴轉時，迴轉金額得列入可供分派盈餘中。
4. 本公司於民國 104 年 6 月 3 日經股東會決議通過之民國 103 年度盈餘分派案，及於民國 103 年 6 月 4 日經股東會決議通過之民國 102 年度盈餘分派案，如下：

| | 103年度 | | 102年度 | |
|--------|-------------------|---------|-------------------|---------|
| | 金額 | 每股股利(元) | 金額 | 每股股利(元) |
| 法定盈餘公積 | \$ 37,056 | | \$ 26,882 | |
| 現金股利 | <u>314,328</u> | \$ 3.99 | <u>208,271</u> | \$ 2.67 |
| 合計 | <u>\$ 351,384</u> | | <u>\$ 235,153</u> | |

5. 有關員工酬勞（紅利）及董監酬勞資訊，請詳附註六、（二十二）。

(十六) 其他權益項目

| | 104年 | 103年 |
|--------------------|------------------|------------------|
| 國外營運機構財務報表換算之兌換差額： | | |
| 1月1日 | \$ 20,270 | \$ 3,052 |
| 本期增加 | <u>9,419</u> | <u>17,218</u> |
| 12月31日 | <u>\$ 29,689</u> | <u>\$ 20,270</u> |

(十七) 營業收入

| | <u>104年度</u> | <u>103年度</u> |
|------------|---------------------|---------------------|
| 嵌入式板卡及系統產品 | \$ 1,600,970 | \$ 1,400,778 |
| 設計製造服務產品 | 879,116 | 930,689 |
| 其他 | <u>93,224</u> | <u>68,407</u> |
| 銷貨收入總額 | 2,573,310 | 2,399,874 |
| 銷貨退回 | (3,603) | (2,060) |
| 銷貨折讓 | (3,393) | (3,700) |
| 銷貨收入淨額 | 2,566,314 | 2,394,114 |
| 其他營業收入 | <u>58,766</u> | <u>42,580</u> |
| 營業收入淨額 | <u>\$ 2,625,080</u> | <u>\$ 2,436,694</u> |

(十八) 其他收入

| | <u>104年度</u> | <u>103年度</u> |
|--------|------------------|------------------|
| 租金收入 | \$ 300 | \$ 360 |
| 利息收入： | | |
| 銀行存款利息 | 1,490 | 467 |
| 其他利息收入 | 249 | 46 |
| 什項收入 | <u>16,003</u> | <u>11,350</u> |
| 合計 | <u>\$ 18,042</u> | <u>\$ 12,223</u> |

(十九) 其他利益及損失

| | <u>104年度</u> | <u>103年度</u> |
|---------------------------------|------------------|------------------|
| 透過損益按公允價值衡量之金融資產 淨評價利益(減少)增加 | (\$ 88) | \$ 69 |
| 外幣兌換淨利益 | 15,868 | 17,888 |
| 處分設備(損失)利益 | (249) | 108 |
| 處分投資利益 | 662 | 592 |
| 什項支出 | (1,917) | (2,599) |
| 採用權益法之投資減損損失 | <u>(3,868)</u> | <u>-</u> |
| 合計 | <u>\$ 10,408</u> | <u>\$ 16,058</u> |

(二十) 財務成本

| | <u>104年度</u> | <u>103年度</u> |
|----------------|---------------|--------------|
| 利息費用： | | |
| 銀行借款 | \$ 192 | \$ 33 |
| 減：符合要件之資產資本化金額 | <u>-</u> | <u>-</u> |
| 合計 | <u>\$ 192</u> | <u>\$ 33</u> |

(二十一)費用性質之額外資訊

| | 104年度 | 103年度 |
|---------------|------------|------------|
| 員工福利費用 | \$ 468,550 | \$ 437,207 |
| 不動產、廠房及設備折舊費用 | 30,964 | 24,014 |
| 無形資產攤銷費用 | 4,383 | 3,009 |
| 合計 | \$ 503,897 | \$ 464,230 |

(二十二)員工福利費用

| | 104年度 | 103年度 |
|-----------|------------|------------|
| 薪資費用 | \$ 399,350 | \$ 380,674 |
| 員工認股權酬勞成本 | 7,145 | 632 |
| 勞健保費用 | 30,504 | 27,796 |
| 退休金費用 | 15,925 | 14,797 |
| 其他用人費用 | 15,626 | 13,308 |
| | \$ 468,550 | \$ 437,207 |

1. 依本公司章程規定，本公司於分派盈餘時，應分派員工紅利 1%~20%，董事酬勞 2%。惟依民國 104 年 5 月 20 日公司法修訂後之規定，公司應以當年度獲利(係指稅前淨利扣除員工酬勞及董事酬勞前之利益)狀況之定額或比率，分派員工酬勞。但公司尚有累積虧損時，應予彌補。前述員工酬勞以股票或現金為之，應由董事會以董事三分之二以上之出席及出席董事過半數同意之決議行之，並報告股東會。另章程得訂明前項發給股票或現金之對象，包括符合一定條件之從屬公司員工。本公司已於民國 104 年 10 月 28 日經董事會通過章程修正議案，依修正後章程規定，本公司依當年度獲利狀況扣除累積虧損後，如尚有餘額，應提撥員工酬勞 1%至 20%，董事酬勞不高於 2%。此章程修正案將提民國 105 年股東會決議。

2. 本公司民國 104 年及 103 年度員工紅利估列金額分別為\$61,754 及 \$61,110；董事酬勞估列金額分別為\$7,018 及\$8,148，前述金額帳列薪資費用科目。

民國 104 年係依該年度之獲利情況，分別以 11%及 1.25%估列員工酬勞及董事酬勞，估列金額經民國 105 年 2 月 18 日經董事會決議。上述員工酬勞將採現金之方式發放。

民國 103 年係依該年度之稅後淨利，考量法定盈餘公積等因素後，以 15%及 2%為基礎估列，嗣後股東會決議實際配發金額與估列金額有差異時，則按會計估計變動處理。經股東會決議之民國 103 年度員工分紅及董監酬勞與民國 103 年度財務報告認列之員工分紅\$61,110 及董監事酬勞\$8,148 之差異為\$2,878，已調整民國 104 年度之損益。

(二十三) 所得稅

1. 所得稅費用

(1) 所得稅費用組成部分：

| | <u>104年度</u> | <u>103年度</u> |
|-------------------|------------------|------------------|
| 本期所得稅： | | |
| 本期所得產生之所得稅 | \$ 66,344 | \$ 53,650 |
| 未分配盈餘加徵10%所得稅 | 1,994 | 657 |
| 以前年度所得稅(高)低估 | (1,247) | 4,166 |
| 本期所得稅總額 | <u>67,091</u> | <u>58,473</u> |
| 遞延所得稅： | | |
| 暫時性差異之原始產生及 迴轉 | <u>1,439</u> | <u>3,374</u> |
| 所得稅費用 | <u>\$ 68,530</u> | <u>\$ 61,847</u> |

(2) 與其他綜合損益相關之所得稅金額：

| | <u>104年度</u> | <u>103年度</u> |
|-----------------------|----------------|-------------------|
| 確定福利計畫之再衡量數 | \$ 1,910 | (\$ 155) |
| 國外營運機構財務報表換算 之兌換差額 | (1,929) | (3,527) |
| | <u>(\$ 19)</u> | <u>(\$ 3,682)</u> |

2. 所得稅費用與會計所得關係

| | <u>104年度</u> | <u>103年度</u> |
|----------------------|------------------|------------------|
| 稅前淨利按法定稅率計算之所得 | \$ 83,747 | \$ 73,510 |
| 按稅法規定剔除項目之所得稅影 響數 | (15,964) | (16,486) |
| 以前年度所得稅(高)低估數 | (1,247) | 4,166 |
| 未分配盈餘加徵10%所得稅 | <u>1,994</u> | <u>657</u> |
| 所得稅費用 | <u>\$ 68,530</u> | <u>\$ 61,847</u> |

3. 因暫時性差異及投資抵減而產生之各遞延所得稅資產或負債金額如下：

| | 104年度 | | | | |
|-------------------|--------------------|-------------------|-------------------|-------------|--------------------|
| | 1月1日 | 認列於損益 | 認列於其他綜合損益 | 認列於權益 | 12月31日 |
| 暫時性差異： | | | | | |
| -遞延所得稅資產： | | | | | |
| 備抵存貨跌價損失 | \$ 4,963 | (\$ 33) | \$ - | \$ - | \$ 4,930 |
| 未實現銷貨利益 | 6,626 | 4,588 | - | - | 11,214 |
| 未休假獎金 | 1,291 | 221 | - | - | 1,512 |
| 未實現保固準備 | 234 | (8) | | | 226 |
| 未實現減損損失 | 153 | 658 | - | - | 811 |
| 淨確定福利負債 | 5,376 | (137) | 1,670 | - | 6,909 |
| 小計 | <u>\$ 18,643</u> | <u>\$ 5,289</u> | <u>\$ 1,670</u> | <u>\$ -</u> | <u>\$ 25,602</u> |
| -遞延所得稅負債： | | | | | |
| 國外採用權益法之投資利益 | (\$ 38,254) | (\$ 7,700) | \$ - | \$ - | (\$ 45,954) |
| 未實現兌換利益 | (1,195) | 972 | - | - | (223) |
| 國外營運機構財務報表換算之兌換差額 | (3,183) | - | (1,119) | - | (4,302) |
| 未攤銷商譽 | (1,003) | - | - | - | (1,003) |
| 小計 | <u>(\$ 43,635)</u> | <u>(\$ 6,728)</u> | <u>(\$ 1,119)</u> | <u>\$ -</u> | <u>(\$ 51,482)</u> |
| 合計 | <u>(\$ 24,992)</u> | <u>(\$ 1,439)</u> | <u>\$ 551</u> | <u>\$ -</u> | <u>(\$ 25,880)</u> |

| | 103年度 | | | | |
|-----------------------|-------------|------------|---------------|-----------|-------------|
| | 1月1日 | 認列 於損益 | 認列於其他 綜合損益 | 認列於 權益 | 12月31日 |
| 暫時性差異： | | | | | |
| -遞延所得稅資產： | | | | | |
| 備抵呆帳 | \$ 66 | (\$ 66) | \$ - | \$ - | \$ - |
| 備抵存貨跌價損失 | 4,795 | 168 | - | - | 4,963 |
| 未實現銷貨利益 | 3,878 | 2,748 | - | - | 6,626 |
| 職工福利 | 25 | (25) | - | - | - |
| 未休假獎金 | 1,187 | 104 | - | - | 1,291 |
| 未實現保固準備 | 287 | (53) | - | - | 234 |
| 未實現減損損失 | 153 | - | - | - | 153 |
| 淨確定福利負債 | 5,804 | (141) | (287) | - | 5,376 |
| 小計 | \$ 16,195 | \$ 2,735 | (\$ 287) | \$ - | \$ 18,643 |
| -遞延所得稅負債： | | | | | |
| 國外採用權益法之投資 利益 | (\$ 33,018) | (\$ 5,236) | \$ - | \$ - | (\$ 38,254) |
| 未實現兌換損失 | (322) | (873) | - | - | (1,195) |
| 國外營運機構財務報表 換算之兌換差額 | (763) | - | (2,420) | - | (3,183) |
| 未攤銷商譽 | (1,003) | - | - | - | (1,003) |
| 小計 | (\$ 35,106) | (\$ 6,109) | (\$ 2,420) | \$ - | (\$ 43,635) |
| 合計 | (\$ 18,911) | (\$ 3,374) | (\$ 2,707) | \$ - | (\$ 24,992) |

4. 本公司營利事業所得稅業經稅捐稽徵機關核定至民國 102 年度。

5. 未分配盈餘相關資訊

| | 104年12月31日 | 103年12月31日 |
|--------|------------|------------|
| 87年度以後 | \$ 441,283 | \$ 371,791 |

6. 民國 104 年及 103 年 12 月 31 日，本公司股東可扣抵稅額帳戶餘額分別為 \$31,926 及 \$28,509，民國 104 年度盈餘分配之預計稅額扣抵比率為 12.18%，103 年度盈餘分配之稅額扣抵比率為 20.07%。

(二十四) 每股盈餘

| | 104年度 | | 每股盈餘 (元) |
|--------------------------------|-------------------|--------------------|----------------|
| | 稅後金額 | 加權平均流通 在外股數(仟股) | |
| <u>基本每股盈餘</u> | | | |
| 追溯調整後屬於普通股股東 之本期淨利 | \$ 424,099 | 78,807 | \$ <u>5.38</u> |
| <u>稀釋每股盈餘</u> | | | |
| 具稀釋作用之 潛在普通股之影響: | | | |
| 員工酬勞 | | 1,400 | |
| 假設認股權行使淨增加數 | - | 520 | |
| 追溯調整後屬於普通股股東之 本期淨利加潛在普通股之影響 | \$ <u>424,099</u> | \$ <u>80,727</u> | \$ <u>5.25</u> |
| | | | |
| | 103年度 | | |
| | 稅後金額 | 加權平均流通 在外股數(仟股) | 每股盈餘 (元) |
| <u>基本每股盈餘</u> | | | |
| 追溯調整後屬於普通股股東 之本期淨利 | \$ 370,563 | 78,073 | \$ <u>4.75</u> |
| <u>稀釋每股盈餘</u> | | | |
| 具稀釋作用之 潛在普通股之影響: | | | |
| 員工紅利 | - | 1,072 | |
| 假設認股權行使淨增加數 | - | 1,036 | |
| 追溯調整後屬於普通股股東之 本期淨利加潛在普通股之影響 | \$ <u>370,563</u> | \$ <u>80,181</u> | \$ <u>4.62</u> |

(二十五) 營業租賃

本公司以營業租賃承租房屋及建築資產，租賃期間介於民國 101 年至 107 年。民國 104 年及 103 年度分別認列 \$17,633 及 \$17,354 之租金費用。另因不可取消合約之未來最低租賃給付總額如下：

| | 104年12月31日 | 103年12月31日 |
|------------|------------------|------------------|
| 不超過1年 | \$ 20,288 | \$ 16,235 |
| 超過1年但不超過5年 | 21,825 | 32,353 |
| | \$ <u>42,113</u> | \$ <u>48,588</u> |

(二十六) 現金流量補充資訊

僅有部分現金支付之投資活動：

| | <u>104年度</u> | <u>103年度</u> |
|-------------|------------------|------------------|
| 購置不動產、廠房及設備 | \$ 20,902 | \$ 23,228 |
| 加：期初應付設備款 | 3,834 | 1,726 |
| 減：期末應付設備款 | (4,706) | (3,834) |
| 本期支付現金 | <u>\$ 20,030</u> | <u>\$ 21,120</u> |

七、關係人交易

(一) 關係人之名稱及關係

| <u>關係人名稱</u> | <u>與本公司之關係</u> |
|-------------------------------|----------------|
| AXBVI | 本公司之子公司 |
| AXUS | " |
| AXGM | " |
| 益網 | " |
| 力訊 | " |
| 艾訊深圳 | 本公司之孫公司 |
| ETHERWAN SYSTEMS, INC. (EWUS) | " |
| 艾訊科技(香港)有限公司(艾訊香港) | " |
| 艾訊東莞 | 本公司之曾孫公司 |

(二) 與關係人間之重大交易事項

1. 銷貨

| | <u>104年度</u> | <u>103年度</u> |
|--------------------|---------------------|---------------------|
| 商品銷售： | | |
| —對本公司具聯合控制或重大影響之個體 | \$ 195 | \$ 89 |
| —子公司 | <u>1,441,797</u> | <u>1,384,687</u> |
| | <u>1,441,992</u> | <u>1,384,776</u> |
| 租金收入： | | |
| —子公司 | <u>270</u> | <u>360</u> |
| | <u>270</u> | <u>360</u> |
| 合計 | <u>\$ 1,442,262</u> | <u>\$ 1,385,136</u> |

本公司商品銷售及勞務之交易價格與收款條件與非關係人並無重大差異。

2. 進貨

| | <u>104年度</u> | <u>103年度</u> |
|--------------------|-------------------|-------------------|
| 商品購買： | | |
| —對本公司具聯合控制或重大影響之個體 | \$ 28,457 | \$ 64,264 |
| —子公司 | 47,344 | 40,815 |
| —其他關係人 | 40,950 | - |
| | <u>116,751</u> | <u>105,079</u> |
| 加工費： | | |
| —子公司 | - | 2 |
| | - | 2 |
| 合計 | <u>\$ 116,751</u> | <u>\$ 105,081</u> |

本公司商品及勞務係按一般商業條款和條件與非關係人並無重大差異。

3. 應收帳款

| | <u>104年12月31日</u> | <u>103年12月31日</u> |
|--------------------|-------------------|-------------------|
| 應收關係人款項： | | |
| —對本公司具聯合控制或重大影響之個體 | \$ 5 | \$ 17 |
| —子公司 | 333,183 | 220,518 |
| 合計 | <u>\$ 333,188</u> | <u>\$ 220,535</u> |

本公司應收關係人款項主要來自銷售交易，銷售交易之款項月結 45-75 天。該應收款項並無抵押及付息。應收關係人款項並未提列負債準備。

4. 其他應收款

| | <u>104年12月31日</u> | <u>103年12月31日</u> |
|------------|-------------------|-------------------|
| 其他應收關係人款項： | | |
| —子公司 | \$ 22,059 | \$ 19,662 |
| 合計 | <u>\$ 22,059</u> | <u>\$ 19,662</u> |

(1) 本公司其他應收款主要來自應收關係人款項延遲收款超過 90 天，故轉列於其他應收關係人款項。該其他應收款項並無抵押或付息。其他應收關係人款項並未提列負債準備。

(2) 已逾期但未減損之金融資產之帳齡分析如下：

| | <u>104年12月31日</u> | <u>103年12月31日</u> |
|---------|-------------------|-------------------|
| 30天內 | \$ 10,684 | \$ - |
| 31-90天 | 11,311 | 19,598 |
| 91-180天 | - | - |
| 181天以上 | 64 | 64 |
| | <u>\$ 22,059</u> | <u>\$ 19,662</u> |

5. 應付帳款

| | 104年12月31日 | 103年12月31日 |
|------------------------|------------------|------------------|
| 應付關係人款項： | | |
| —對本公司具聯合控制 或重大影響之個體 | \$ 15,162 | \$ 5,144 |
| —子公司 | 7,702 | 6,763 |
| —其他關係人 | 10,290 | 2,437 |
| 合計 | <u>\$ 33,154</u> | <u>\$ 14,344</u> |

本公司應付關係人款項主要來自進貨交易，月結 45-75 天。該應付款項並無附息。

6. 關係人提供背書保證情形

- (1)本公司民國 103 年 12 月 31 日擔任子公司 AXUS 向 East West Bank 借款額度分別為 USD 3,000 仟元及 USD 3,000 仟元之保證人，惟截至民國 104 年及 103 年 12 月 31 日止 AXUS 並無向上述銀行借款之情事。
- (2)本公司民國 104 年及 103 年 12 月 31 日擔任子公司 AXGM 向 NVIDIA 貨款保證金額度 USD 250 仟元之保證人。截至民國 104 年及 103 年 12 月 31 日止 AXGM 對 NVIDIA 應付帳款皆為 USD0 仟元。
- (3)本公司民國 104 年及 103 年 12 月 31 日擔任子公司力訊向兆豐銀行借款額度 \$20,000 之保證人，截至民國 104 年及 103 年 12 月 31 日止力訊並無向銀行借款之情事。

(三) 主要管理階層薪酬資訊

| | 104年度 | 103年度 |
|--------|------------------|------------------|
| 短期員工福利 | \$ 27,251 | \$ 19,317 |
| 退職後福利 | 919 | 909 |
| 股份基礎給付 | 286 | 503 |
| 合計 | <u>\$ 28,456</u> | <u>\$ 20,729</u> |

八、質押之資產

無此事項。

九、重大或有負債及未認列之合約承諾

(一) 或有事項

無此情形。

(二) 承諾事項

1. 營業租賃協議

請詳附註六(二十五)說明。

2. 背書保證情形

請詳附註七(二)6 說明。

十、重大之災害損失

無此情形。

十一、重大之期後事項

無此情形。

十二、其他

(一)資本風險管理

本公司之資本管理目標，係為保障公司能繼續經營，維持最佳資本結構以降低資金成本，並為股東提供報酬。為了維持或調整資本結構，本公司可能會調整支付予股東之股利金額、退還資本予股東、發行新股或出售資產以降低債務。本公司利用負債佔資產比率以監控資本風險管理，該比率係按資產負債表之負債總計除以負債及權益總計來計算。

本公司民國 104 年度之策略與民國 103 年度相同，均係致力將負債比率維持在不高於 40% 水準。民國 104 年及 103 年 12 月 31 日，本公司之負債比率如下：

| | <u>104年12月31日</u> | <u>103年12月31日</u> |
|---------|---------------------|---------------------|
| 負債總計 | \$ 787,981 | \$ 522,427 |
| 權益總計 | <u>1,693,067</u> | <u>1,561,527</u> |
| 負債及權益總計 | <u>\$ 2,481,048</u> | <u>\$ 2,083,954</u> |
| 負債比率 | 32% | 25% |

(二)金融工具

1. 金融工具公允價值資訊

本公司以現金及約當現金、攤銷後成本衡量之金融工具(包括應收票據、應收帳款、其他應收款、應付票據、應付帳款及其他應付款)的帳面金額係公允價值之合理近似值，另以公允價值衡量之金融工具的公允價值資訊請詳附註六(二)、十二(三)。

2. 財務風險管理政策

(1) 本公司日常營運受多項財務風險之影響，包含市場風險(包括匯率風險、利率風險、及價格風險)、信用風險及流動性風險。本公司整體風險管理政策著重於金融市場的不可預測事項，並尋求可降低對本公司財務狀況及財務績效之潛在不利影響。

(2) 風險管理工作由本公司財會單位按照董事會核准之政策執行。本公司財會單位透過與公司營運單位密切合作，負責辨認、評估與規避財務風險。董事會對整體風險管理訂有書面原則，亦對特定範圍與事項提供書面政策，例如匯率風險、利率風險、信用風險、衍生性與非衍生性金融工具之使用，以及剩餘流動資金之投資。

3. 重大財務風險之性質及程度

(1) 匯率風險

- A. 本公司係跨國營運，因此受多種不同貨幣所產生之匯率風險，主要為美元及歐元。相關匯率風險來自未來之商業交易、已認列之外幣資產與負債，及對國外營運機構之淨投資。
- B. 本公司管理階層已訂定政策，規定公司內各單位管理相對其功能性貨幣之匯率風險。公司內各單位應透過財會單位就其整體匯率風險進行避險。為管理來自未來商業交易及已認列外幣資產與負債之匯率風險，公司內各單位透過公司財會單位採用自然避險，當未來商業交易、已認列外幣資產或負債係以非本公司之功能性貨幣之外幣計價時，匯率風險便會產生。
- C. 本公司持有若干國外營運機構投資，其淨資產承受外幣換算風險。
- D. 本公司從事之業務涉及若干非功能性貨幣，故受匯率波動之影響，具重大匯率波動影響之外幣資產及負債資訊如下：

104年12月31日

| | 外幣(仟元) | 匯率 | 帳面金額 (新台幣) |
|---------------|-----------|--------|---------------|
| (外幣:功能性貨幣) | | | |
| <u>金融資產</u> | | | |
| <u>貨幣性項目</u> | | | |
| 美金：新台幣 | \$ 19,767 | 32.825 | \$ 648,852 |
| 歐元：新台幣 | 235 | 35.880 | 8,432 |
| 人民幣：新台幣 | 13,970 | 4.995 | 69,780 |
| <u>非貨幣性項目</u> | | | |
| 美金：新台幣 | 12,061 | 32.825 | \$ 395,902 |
| 歐元：新台幣 | 3,177 | 35.880 | 113,991 |
| <u>金融負債</u> | | | |
| <u>貨幣性項目</u> | | | |
| 美金：新台幣 | 7,764 | 32.825 | \$ 254,853 |

| 103年12月31日 | | | |
|---------------|-----------|--------|---------------|
| | 外幣(仟元) | 匯率 | 帳面金額 (新台幣) |
| (外幣:功能性貨幣) | | | |
| <u>金融資產</u> | | | |
| <u>貨幣性項目</u> | | | |
| 美金：新台幣 | \$ 12,003 | 31.650 | \$ 379,895 |
| 歐元：新台幣 | 486 | 38.470 | 18,696 |
| 人民幣：新台幣 | 11,092 | 5.092 | 56,480 |
| <u>非貨幣性項目</u> | | | |
| 美金：新台幣 | 10,943 | 31.650 | 346,346 |
| 歐元：新台幣 | 2,763 | 38.470 | 106,293 |
| <u>金融負債</u> | | | |
| <u>貨幣性項目</u> | | | |
| 美金：新台幣 | 3,262 | 31.650 | 103,242 |

E. 本公司貨幣性項目因匯率波動具重大影響之未實現兌換損益說明如下：

| 104年度 | | | |
|--------------|--------|-------|----------|
| 兌換(損)益(註2) | | | |
| | 外幣(仟元) | 匯率 | 帳面金額 |
| (外幣:功能性貨幣) | | | |
| <u>金融資產</u> | | | |
| <u>貨幣性項目</u> | | | |
| 美金：新台幣 | | 32.83 | \$ 3,028 |
| 人民幣：新台幣 | | 5.00 | (646) |
| 歐元：新台幣 | | 25.88 | 165 |
| <u>金融負債</u> | | | |
| <u>貨幣性項目</u> | | | |
| 美金：新台幣 | | 32.83 | 1,225 |
| 歐元：新台幣 | | 35.88 | (9) |

| 103年度 | | |
|--------------|-------|----------|
| 兌換(損)益(註2) | | |
| 外幣(仟元) | 匯率 | 帳面金額 |
| (外幣:功能性貨幣) | | |
| <u>金融資產</u> | | |
| <u>貨幣性項目</u> | | |
| 美金：新台幣 | 31.65 | \$ 7,951 |
| 人民幣：新台幣 | 5.09 | 1,311 |
| 美金：人民幣(註1) | 38.47 | 293 |
| <u>金融負債</u> | | |
| <u>貨幣性項目</u> | | |
| 美金：新台幣 | 31.65 | (2,527) |

F. 本公司因重大匯率波動影響之外幣市場風險分析如下：

| 104年度 | | | |
|--------------|------|----------|---|
| 敏感度分析 | | | |
| 變動幅度 | 影響損益 | 影響其他綜合損益 | |
| (外幣:功能性貨幣) | | | |
| <u>金融資產</u> | | | |
| <u>貨幣性項目</u> | | | |
| 美金：新台幣 | 1% | 5,385 | - |
| 歐元：新台幣 | 1% | 70 | - |
| 人民幣：新台幣 | 1% | 579 | - |
| <u>金融負債</u> | | | |
| <u>貨幣性項目</u> | | | |
| 美金：新台幣 | 1% | 2,115 | - |
| 103年度 | | | |
| 敏感度分析 | | | |
| 變動幅度 | 影響損益 | 影響其他綜合損益 | |
| (外幣:功能性貨幣) | | | |
| <u>金融資產</u> | | | |
| <u>貨幣性項目</u> | | | |
| 美金：新台幣 | 1% | 3,153 | - |
| 歐元：新台幣 | 1% | 155 | - |
| 人民幣：新台幣 | 1% | 469 | - |
| <u>金融負債</u> | | | |
| <u>貨幣性項目</u> | | | |
| 美金：新台幣 | 1% | 857 | - |

(2) 價格風險

- A. 由於本公司持有之投資於資產負債表中係分類為透過損益按公允價值衡量之金融資產，因此本公司暴露於權益工具之價值風險。本公司未有商品價格風險之暴險。為管理權益工具投資之價值風險，本公司將其投資組合分散，其分散方式係根據本公司設定之限額進行。
- B. 本公司主要投資於國內上市櫃及未上市櫃之權益工具，此等權益工具之價格會因該投資標的未來價值之不確定性而受影響。若該等權益工具價格上升 1% 或下跌 1%，而其他所有因素維持不變之情況下，對民國 104 年及 103 年度之稅後淨利因來自透過損益按公允價值衡量之權益工具之利益或損失將分別增加或減少 \$980 及 \$1,731。

(3) 信用風險

- A. 信用風險係本公司因客戶或金融工具之交易對手無法履行合約義務而產生財務損失之風險。本公司依內部明定之授信政策，公司內各營運單位於訂定付款及提出交貨之條款與條件前，須就其每一新客戶進行管理及信用風險分析。內部風險控管係透過考慮其財務狀況、過往經驗及其他因素，以評估客戶之信用品質。個別風險之限額係董事會依內部或外部之評等而制訂，並定期監控信用額度之使用。主要信用風險來自現金及約當現金，及存放於銀行與金融機構之存款，亦有來自於銷售顧客之信用風險，並包括尚未收現之應收帳款。
- B. 民國 104 年及 103 年度本公司管理階層不預期會受交易對手之不履約而產生任何重大損失。
- C. 本公司業已發生減損之金融資產的個別分析請詳附註六各金融資產之說明。

(4) 流動性風險

下表係本公司之非衍生性金融負債，以淨額按相關到期日予以分組，非衍生性金融負債係依據資產負債表日至合約到期日之剩餘期間進行分析。下表所揭露之合約現金流量金額係未折現之金額。

非衍生性金融負債：

| 104年12月31日 | 1年內 | 1至2年內 | 2至5年內 | 5年以上 | 合計 |
|----------------|---------|-------|-------|------|---------|
| 應付票據 | \$ 720 | \$ - | \$ - | \$ - | \$ 720 |
| 應付帳款 (含關係人) | 433,351 | - | - | - | 433,351 |
| 其他應付款 | 184,373 | - | - | - | 184,373 |

非衍生性金融負債：

| 103年12月31日 | 1年內 | 1至2年內 | 2至5年內 | 5年以上 | 合計 |
|----------------|---------|-------|-------|------|---------|
| 應付票據 | \$ 92 | \$ - | \$ - | \$ - | \$ 92 |
| 應付帳款 (含關係人) | 205,635 | - | - | - | 205,635 |
| 其他應付款 | 185,747 | - | - | - | 185,747 |

本公司無預期到期日分析之現金流量發生時點會顯著提早，或實際金額會有顯著不同。

(三)公允價值資訊

1. 本公司非以公允價值衡量之金融資產及金融負債之公允價值資訊請詳附註十二(二)1. 說明。

2. 為衡量金融及非金融工具之公允價值所採用評價技術的各等級定義如下：

第一等級：此等級之輸入值為相同資產或負債於活絡市場之公開報價（未經調整）。活絡市場係指符合以下所有條件之市場：在市場交易之商品具同質性；隨時可於市場中尋得具意願之買賣雙方且價格資訊可為大眾取得。本公司投資之受益憑證的公允價值皆屬之。

第二等級：此等級之輸入值除包含於第一等級公開報價外之可觀察價格，包括直接（如價格）或間接（如自價格推導而來）自活絡市場取得之可觀察輸入值。

第三等級：此等級之輸入值非以可觀察市場資料為基礎之資產或負債之輸入值。

3. 民國 104 年及 103 年 12 月 31 日以公允價值衡量之金融工具，本公司依資產之性質、特性、風險及公允價值等級之基礎分類，相關資訊如下：

| 104年12月31日 | 第一等級 | 第二等級 | 第三等級 | 合計 |
|----------------|------------|------|------|------------|
| 資產： | | | | |
| <u>重複性公允價值</u> | | | | |
| 透過損益按公允價值衡 | | | | |
| 量之金融資產-流動 | | | | |
| 受益憑證 | \$ 98,013 | \$ - | \$ - | \$ 98,013 |
| 合計 | \$ 98,013 | \$ - | \$ - | \$ 98,013 |
| 103年12月31日 | 第一等級 | 第二等級 | 第三等級 | 合計 |
| 資產： | | | | |
| <u>重複性公允價值</u> | | | | |
| 透過損益按公允價值衡 | | | | |
| 量之金融資產-流動 | | | | |
| 受益憑證 | \$ 173,100 | \$ - | \$ - | \$ 173,100 |
| 合計 | \$ 173,100 | \$ - | \$ - | \$ 173,100 |

4. 本公司用以衡量公允價值所使用之方法及假設說明如下：

本公司採用受益憑證淨值作為第一等級市場報價之公允價值輸入值。

5. 民國 104 年及 103 年 1 至 12 月無任何評價各等級間之移轉。

十三、附註揭露事項

(一)重大交易事項相關資訊

1. 資金貸與他人：無此情形。
2. 為他人背書保證：請詳附表一。
3. 期末持有有價證券情形（不包含投資子公司、關聯企業及合資控制部分）：請詳附表二。
4. 累積買進或賣出同一有價證券之金額達新台幣三億元或實收資本額百分之二十以上：請詳附表三。
5. 取得不動產之金額達新台幣三億元或實收資本額百分之二十以上：無此情形。
6. 處分不動產之金額達新台幣三億元或實收資本額百分之二十以上：無此情形。
7. 與關係人進、銷貨之金額達新台幣一億元或實收資本額百分之二十以上：請詳附表四。
8. 應收關係人款項達新台幣一億元或實收資本額百分之二十以上：請詳附表五。
9. 從事衍生工具交易：無此情形。
10. 母公司與子公司及各子公司間之業務關係及重要交易往來情形及金額：請詳附表六。

(二)轉投資事業相關資訊

被投資公司名稱、所在地區等相關資訊（不包含大陸被投資公司）：請詳附表七。

(三)大陸投資資訊

1. 基本資料：請詳附表八。
2. 直接或間接經由第三地區事業與轉投資大陸之被投資公司所發生之重大交易事項：請詳附表六。

艾訊股份有限公司
為他人背書保證
民國104年1月1日至12月31日

附表一

單位：新台幣仟元
(除特別註明者外)

| 編號 (註1) | 背書保證者 公司名稱 | 被背書保證對象 | | 對單一企業 背書保證限額 (註3) | 本期最高 背書保證餘額 (註4) | 期末背書 保證餘額 (註5) | 實際動支 金額 (註6) | 以財產擔保 之背書保證 金額 | 累計背書保證金 額佔最近期財務 報表淨值之比率 | 背書保證 最高限額 (註3) | 屬母公司對 子公司背書 保證(註7) | 屬子公司對 母公司背書 保證(註7) | 屬對大陸地 區背書保證 (註7) | 備註 |
|------------|---------------|---------|------------|-------------------------|------------------------|----------------------|--------------------|----------------------|-------------------------------|----------------------|--------------------------|--------------------------|------------------------|----|
| | | 公司名稱 | 關係 (註2) | | | | | | | | | | | |
| 0 | 艾訊(股)公司 | AXUS | 2 | \$ 169,307 | USD 3,000 | USD - | \$ - | \$ - | - | \$ 846,534 | Y | - | - | |
| 0 | 艾訊(股)公司 | AXGM | 2 | 169,307 | USD 250 | USD 250 | - | - | 0.48% | 846,534 | Y | - | - | |
| 0 | 艾訊(股)公司 | 力訊 | 2 | 169,307 | \$ 20,000 | \$ 20,000 | - | - | 1.18% | 846,534 | Y | - | - | |

註1：編號欄之說明如下：

- (1). 發行人填0。
- (2). 被投資公司按公司別由阿拉伯數字1開始依序編號。

註2：背書保證者與被背書保證對象之關係有下列六種，標示種類即可：

- (1). 有業務關係之公司。
- (2). 直接持有普通股股權超過百分之五十之子公司。
- (3). 母公司與子公司持有普通股股權合併計算超過百分之五十之被投資公司。
- (4). 對於直接或經由子公司間接持有普通股股權超過百分之五十之母公司。
- (5). 基於承攬工程需要之同業間依合約規定互保之公司。
- (6). 因共同投資關係由各出資股東依其持股比例對其背書保證之公司。

註3：依本公司資金貸與及背書保證作業程序，本公司對單一企業背書保證額度以不超過本公司最近期合併財務報表歸屬於母公司之淨值百分之十為限。

註4：依本公司資金貸與及背書保證作業程序，本公司及子公司整體得背書保證之總額度以不逾本公司最近期合併財務報表歸屬於母公司之淨值百分之五十為限。

且本公司及子公司整體對單一企業背書保證之額度以不超過本公司之最近期合併財務報表歸屬於母公司之淨值百分之十為限。

註5：截至年底舉凡公司向銀行簽具背書保證契約或票據之額度獲准時，即承擔背書或保證責任；另其他相關有背書保證情事者，皆應入計背書保證餘額中。

註6：應輸入被背書保證公司於使用背書保證餘額範圍內之實際動支金額。

註7：屬上市櫃母公司對子公司背書保證者、屬子公司對上市櫃母公司背書保證者、屬大陸地區背書保證者始須填列Y。

艾訊股份有限公司

期末持有有價證券情形（不包含投資子公司、關聯企業及合資控制部分）

民國104年12月31日

附表二

單位：新台幣仟元

(除特別註明者外)

| 持有之公司 | 有價證券種類 (註1) | 有價證券名稱 | 與有價證券發行人之關係 (註2) | 帳列科目 | 期 末 | | | | 備註 (註4) |
|---------|----------------|--------------|---------------------|--------------------|---------------|--------------|-------------|-----------|------------|
| | | | | | 股數或受益權單位 數 | 帳面金額 (註3) | 持股比例 (%) | 公允價值 | |
| 艾訊(股)公司 | 受益憑證 | 華南永昌鳳翔貨幣市場基金 | - | 透過損益按公允價值衡量金融資產-流動 | 3,795,056 | \$ 61,007 | | \$ 61,007 | 無 |
| 艾訊(股)公司 | 受益憑證 | 台新大眾貨幣市場基金 | - | " | 2,638,445 | 37,006 | | 37,006 | " |
| | | | | 合計 | | \$ 98,013 | | \$ 98,013 | |
| 艾訊(股)公司 | 股票 | 艾利國際股份有限公司 | 本公司採成本法評價之被投資公司 | 以成本衡量之金融資產-非流動 | 190 | \$ 923 | 19.00 | \$ 1,550 | " |
| | | | 合計 | 合計 | | \$ 923 | | \$ 1,550 | |

註1：本表所稱有價證券，係指屬國際會計準則第39號「金融工具：認列與衡量」範圍內之股票、債券、受益憑證及上述項目所衍生之有價證券。

註2：有價證券發行人非屬關係人者，該欄免填。

註3：按公允價值衡量者，帳面金額乙欄請填公允價值評價調整後及扣除累計減損之帳面餘額；非屬按公允價值衡量者，帳面金額乙欄請填原始取得成本或攤銷後成本扣除累計減損之帳面餘額。

註4：所持有價證券有因提供擔保、質押借款或其他依約定而受限制使用者，應於備註欄註明提供擔保或質借股數、擔保或質借金額及限制使用情形。

艾訊股份有限公司

累積買進或賣出同一有價證券之金額達新台幣三億元或實收資本額百分之二十以上

民國104年1月1日至12月31日

附表三

單位：新台幣仟元

(除特別註明者外)

| 買、賣之公司 | 有價證券種類及名稱(註1) | 帳列科目 | 交易對象(註2) | 關係(註2) | 期初 | | 買入(註3) | | 賣出(註3) | | | | 期末 | |
|--------|---------------|---------------------|----------|--------|-----------|-----------|------------|------------|------------|------------|------------|--------|-----------|-----------|
| | | | | | 單位數 | 金額 | 單位數 | 金額 | 單位數 | 售價 | 帳面成本 | 處分(損)益 | 單位數 | 金額 |
| 華南銀行 | 華南永昌鳳翔貨幣市場基金 | 透過損益按公允價值衡量之金融資產-流動 | - | - | 4,940,010 | \$ 79,000 | 25,054,576 | \$ 402,000 | 26,199,530 | \$ 420,290 | \$ 420,000 | \$ 290 | 3,795,056 | \$ 61,000 |
| 台新銀行 | 台新大眾貨幣市場基金 | 透過損益按公允價值衡量之金融資產-流動 | - | - | 6,741,416 | 94,000 | 24,303,230 | 340,000 | 28,406,201 | 397,372 | 397,000 | 372 | 2,638,445 | 37,000 |

註1：本表所稱有價證券，係指股票、債券、受益憑證及上述項目所衍生之有價證券。

註2：有價證券帳列採用權益法之投資者，須填寫該二欄，餘得免填。

註3：累計買進、賣出金額應按市價分開計算是否達三億元或實收資本額百分之二十。

註4：實收資本額係指母公司之實收資本額。發行人股票無面額或每股面額非屬新臺幣十元者，有關實收資本額百分之二十之交易金額規定，以資產負債表歸屬於母公司業主之權益百分之十計算之。

註5：變動表之金額不含評價損益。

艾訊股份有限公司

與關係人進、銷貨之金額達新台幣一億元或實收資本額百分之二十以上

民國104年1月1日至12月31日

附表四

單位：新台幣仟元

(除特別註明者外)

| 進(銷)貨之公司 | 交易對象名稱 | 關係 | 交易情形 | | | | 交易條件與一般交易不同之情形及原因(註1) | | 應收(付)票據、帳款 | | 備註 (註2) |
|----------|--------|---------|-------|--------------|------------|-------|-----------------------|------|------------|-----------------|------------|
| | | | 進(銷)貨 | 金額 | 佔總進(銷)貨之比率 | 授信期間 | 單價 | 授信期間 | 餘額 | 佔總應收(付)票據、帳款之比率 | |
| 艾訊(股)公司 | AXUS | 本公司之子公司 | 銷貨 | \$ 1,012,975 | 38.59% | 月結45天 | - | - | \$ 273,773 | 52.47% | |
| 艾訊(股)公司 | AXGM | 本公司之子公司 | 銷貨 | 314,327 | 11.97% | 月結45天 | - | - | 18,731 | 3.59% | |
| 益網 | EWUS | 本公司之子公司 | 銷貨 | 574,809 | 71.95% | 月結60天 | - | - | 104,175 | 76.78% | |

註1：關係人交易條件如與一般交易條件不同，應於單價及授信期間欄位敘明差異情形及原因。

註2：若有預收(付)款項情形者，應於備註欄敘明原因、契約約定條款、金額及與一般交易型態之差異情形。

註3：實收資本額係指母公司之實收資本額。發行人股票無面額或每股面額非屬新臺幣十元者，有關實收資本額百分之二十之交易金額規定，以資產負債表歸屬於母公司業主之權益百分之十計算之。

艾訊股份有限公司

應收關係人款項達新台幣一億元或實收資本額百分之二十以上

民國104年12月31日

附表五

單位：新台幣仟元

(除特別註明者外)

| 帳列應收款項之公司 | 交易對象名稱 | 關係 | 應收關係人款項餘額 (註1) | 週轉率 | 逾期應收關係人款項 | | 應收關係人款項期 後收回金額 | 提列備抵呆帳金額 |
|-----------|--------|---------|-------------------|------|-----------|-------|-------------------|----------|
| | | | | | 金額 | 處理方式 | | |
| 艾訊(股)公司 | AXUS | 本公司之子公司 | \$ 273,773 | 5.07 | \$ 79 | 期後已收回 | \$ 71,436 | - |
| 益網 | EWUS | 本公司之子公司 | 104,175 | 5.96 | - | - | - | - |

註1：請依應收關係人帳款、票據、其他應收款…等分別填列。

註2：實收資本額係指母公司之實收資本額。發行人股票無面額或每股面額非屬新臺幣十元者，有關實收資本額百分之二十之交易金額規定，以資產負債表歸屬於母公司業主之權益百分之十計算之。

艾訊股份有限公司

母公司與子公司及各子公司間之業務關係及重要交易往來情形及金額

民國104年1月1日至12月31日

附表六

單位：新台幣仟元

(除特別註明者外)

| 編號 (註1) | 交易人名稱 | 交易往來對象 | 與交易人之關係 (註2) | 交易往來情形 | | | 佔合併總營收或總資產 之比率 (註3) |
|------------|---------|--------|-----------------|--------|------------|---|---------------------------|
| | | | | 科目 | 金額 | 交易條件 | |
| 0 | 艾訊(股)公司 | AXGM | 1 | 銷貨收入 | \$ 314,327 | 價格與一般客戶相當。收款期間與一般客戶相當為月結45天。 | 6.56% |
| 0 | 艾訊(股)公司 | AXUS | 1 | 銷貨收入 | 1,012,975 | 價格與一般客戶相當。收款期間與一般客戶相當為月結45天。 | 21.14% |
| 0 | 艾訊(股)公司 | 艾訊深圳 | 1 | 銷貨收入 | 73,000 | 價格與一般客戶相當。收款期間為月結120天且稍有延遲，一般客戶相當為月結45-75天。 | 1.52% |
| 0 | 艾訊(股)公司 | EWTW | 1 | 銷貨收入 | 41,147 | 價格與一般客戶相當。收款期間與一般客戶相當為月結60天。 | 0.86% |
| 0 | 艾訊(股)公司 | AXUS | 1 | 應收帳款 | 273,773 | | 9.15% |
| 0 | 艾訊(股)公司 | 艾訊深圳 | 1 | 應收帳款 | 32,961 | | 1.10% |
| 0 | 艾訊(股)公司 | AXGM | 1 | 應收帳款 | 18,731 | | 0.63% |
| 0 | 艾訊(股)公司 | 艾訊深圳 | 1 | 其他應收款 | 17,830 | | 0.60% |
| 0 | 艾訊(股)公司 | EWTW | 1 | 進貨 | 16,288 | 價格與一般客戶相當。收款期間與一般客戶相當為月結60天。 | 0.34% |
| 0 | 艾訊(股)公司 | 艾訊東莞 | 1 | 進貨 | 18,500 | 價格與一般客戶相當。收款期間與一般客戶相當為月結75天。 | 0.39% |
| 0 | 艾訊(股)公司 | AXUS | 1 | 進貨 | 10,256 | 價格與一般客戶相當。收款期間與一般客戶相當為月結45天。 | 0.21% |
| 0 | 益網 | EWUS | 3 | 銷貨收入 | 574,809 | 價格與一般客戶相當。收款期間與一般客戶相當為月結60天。 | 12.00% |
| 1 | 益網 | EWUS | 3 | 應收帳款 | 104,175 | | 3.48% |
| 1 | 艾訊東莞 | 艾訊深圳 | 3 | 銷貨收入 | 15,808 | 價格與一般客戶相當。收款期間與一般客戶相當為月結30天。 | 0.33% |

註1：母公司及子公司相互間之業務往來資訊應分別於編號欄註明，編號之填寫方法如下：

(1). 母公司填0。

(2). 子公司依公司別由阿拉伯數字1開始依序編號。

註2：與交易人之關係有以下三種，標示種類即可(若係母子公司間或各子公司間之同一筆交易，則無須重複揭露。如：母公司對子公司之交易，若母公司已揭露，則子公司部分無須重複揭露；子公司對子公司之交易，若其一子公司已揭露，則另一子公司無須重複揭露)：

(1). 母公司對子公司。

(2). 子公司對母公司。

(3). 子公司對子公司。

註3：交易往來金額佔合併總營收或總資產比率之計算，若屬資產負債項目者，以期末餘額佔合併總資產之方式計算；若屬損益項目者，以期中累積金額佔合併總營收之方式計算。

註4：無其他同類型交易可供比較，交易條件則按雙方協議條件辦理。

註5：揭露標準為交易金額達新台幣一仟萬元以上者。

艾訊股份有限公司

被投資公司名稱、所在地區等相關資訊（不包含大陸被投資公司）

民國104年1月1日至12月31日

附表七

單位：新台幣仟元

(除特別註明者外)

| 投資公司名稱 | 被投資公司名稱 (註1、2) | 所在地區 | 主要營業項目 | 原始投資金額 | | 期末持有 | | | 被投資公司本期 (損)益 (註2(2)) | 本期認列之投資 (損)益 (註2(3)) | 備註 |
|---------|-------------------|--------|-----------------------------|------------|------------|------------|--------|------------|----------------------------|----------------------------|----|
| | | | | 本期期末 | 去年年底 | 股數 | 比率 | 帳面金額 | | | |
| 艾訊(股)公司 | AXUS | 美國 | 工業用電腦及嵌入式單板主機板買賣及售後服務 | \$ 208,240 | \$ 208,240 | 23,418 | 100.00 | \$ 397,287 | \$ 35,514 | \$ 35,514 | |
| " | AXGM | 德國 | 工業用電腦及嵌入式單板主機板買賣及售後服務 | 19,941 | 19,941 | (註3) | 100.00 | 103,034 | 14,558 | 14,558 | |
| " | AXBVI | 英屬維京群島 | 控股公司 | 82,749 | 82,749 | 26,058 | 100.00 | 24,811 | (4,941) | (4,780) | |
| " | 益網 | 台灣 | 工業用乙太網路及串口服務器設計、製造及銷售 | 139,461 | 139,461 | 10,403,703 | 86.29 | 303,198 | 119,667 | 103,256 | |
| " | 力訊 | 台灣 | 工業用平板電腦及顯示器、數位看板廣告機設計、製造及銷售 | 18,000 | 18,000 | 2,000,000 | 100.00 | 20,809 | (4,240) | (4,170) | |
| AXBVI | 艾訊香港 | 香港 | 控股公司 | 32,363 | 32,363 | (註3) | 100.00 | 15,857 | (1,401) | (1,401) | |
| 益網 | EWUS | 美國 | 工業用乙太網路及串口服務器買賣及售後服務 | 31,953 | 31,953 | 4,194,000 | 100.00 | 142,649 | 16,009 | 16,009 | |

註1：公開發行公司如設有國外控股公司且依當地法令規定以合併財務報告為主要財務報告者，有關國外被投資公司資訊之揭露，得僅揭露至該控股公司之相關資訊。

註2：非屬註1所述情形者，依下列規定填寫：

- (1) 「被投資公司名稱」、「所在地區」、「主要營業項目」、「原始投資金額」及「期末持股情形」等欄，應依本（公開發行）公司轉投資情形及每一直接或間接控制之被投資公司再轉投資情形依序填寫，並於備註欄註明各被投資公司與本（公開發行）公司之關係（如係屬子公司或孫公司）。
- (2) 「被投資公司本期損益」乙欄，應填寫各被投資公司之本期損益金額。
- (3) 「本期認列之投資損益」乙欄，僅須填寫本（公開發行）公司認列直接轉投資之各子公司及採權益法評價之各被投資公司之損益金額，餘得免填。於填寫「認列直接轉投資之各子公司本期損益金額」時，應確認各子公司本期損益金額業已包含其再轉投資依規定應認列之投資損益。

註3：係有限公司。

艾訊股份有限公司

大陸投資資訊－基本資料

民國104年1月1日至12月31日

附表八

單位：新台幣仟元

(除特別註明者外)

| 大陸被投資公司名稱 | 主要營業項目 | 實收資本額 | 投資方式 (註1) | 本期期初自台灣匯出累積投資金額 | 本期匯出或收回投資金額 | | 本期期末自台灣匯出累積投資金額 | 被投資公司本期(損)益 | 本公司直接或間接投資之持股比例 | 本期認列投資(損)益 (註2) | 期末投資帳面金額 | 截至本期止已匯回投資收益 | 備註 |
|--------------|-----------------------|-----------|--------------|-----------------|-------------|------|-----------------|-------------|-----------------|--------------------|-----------|--------------|----|
| | | | | | 匯出 | 收回 | | | | | | | |
| 艾訊科技(深圳)有限公司 | 工業用電腦及嵌入式單板主機板買賣及售後服務 | \$ 47,943 | (二) | \$ 47,943 | \$ - | \$ - | \$ 47,943 | (\$ 3,517) | 100.00 | (\$ 3,517) | \$ 12,929 | \$ - | |
| 艾訊電子(東莞)有限公司 | 工業用電腦及嵌入式單板主機板買賣及售後服務 | 32,331 | (二) | 32,331 | - | - | 32,331 | (1,402) | 100.00 | (1,402) | 15,900 | - | |

註1：投資方式區分為下列三種，標示種類別即可：

- (1)經由第三地區匯款投資大陸公司
- (2)透過第三地區投資設立公司投資大陸公司
- (3)透過轉投資第三地區現有公司再投資大陸公司

註2：該投資收益係依該公司同期會計師查核之財務報表計算而得。

註3：依據經濟部97年8月29日經審字第09704604680號令修正發布「在大陸地區從事投資或技術合作審查原則」，投資人對大陸投資累計金額上限，以淨值或合併淨值之60%，其較高者。

註4：本公司於民國86年10月及88年12月分別匯出美金10仟元及美金200仟元投資英屬維爾京群島設立AXIOM TECHNOLOGY (BVI)CO.,LTD.作為股本，此項投資業於87.9.2及88.12.21經投審二字第87727421函准予備查。本公司係經由AXIOM TECHNOLOGY (BVI)CO.,LTD.間接赴大陸設立上海辦事處從事商品之促銷、推廣或服務及相關產業資訊之蒐集，並無投入股本，此於88.4.21經投審四字第88701952號函准予備查，且於88.5.12完成大陸辦事處手續後，於88.7.21經投審四字第88723330號函，准予備查。

註5：本公司於民國93年1月匯出美金200仟元投資英屬維爾京群島設立AXBVI 作為股本，此項投資業於 93.5.13經投審二字第093010458號函准予備查。依該號投審會核准之投資金額為美金2,500仟元。本公司係經由AXBVI間接赴大陸投資巨龍科技(深圳)有限公司，該公司已於2004.9.28變更公司名稱為艾訊科技(深圳)有限公司。

註6：本公司於97.4.21經投審會經審二字第09700103820號核准對外投資英屬維爾京群島AXBVI美金1,000仟元，再轉投資艾訊香港暨間接投資大陸地區艾訊東莞。本公司分別於97年11月匯出美金700仟元及99年2月匯出美金300仟元，業經98.07.03經投審二字第09800224500號函及99.09.13經投審二字第09900361070號函准予備查在案。

A. 經與中華民國會計師事務所所有合作關係之國際性會計師事務所查核簽證之財務報告

B. 經台灣母公司簽證會計師查核簽證之財務報告

C. 其他。

註3：本表相關數字應以新臺幣列示。

單位：外幣仟元、新台幣仟元

| 公司名稱 | 本期期末累計自台灣匯出赴大陸地區投資金額 | 經濟部投審會核准投資金額 | 依經濟部投審會規定赴大陸地區投資限額 |
|------|-----------------------------|--------------|--------------------|
| 艾訊深圳 | \$ 47,943 (USD 1,524.62) | \$ 2,500 | \$ 1,042,928 |
| 艾訊東莞 | 32,331 (USD 1,000.00) | 1,000 | 1,042,928 |

註1：投資方式區分為下列三種，標示種類別即可：

- (1). 直接赴大陸地區從事投資
- (2). 透過第三地區公司再投資大陸(請註明該第三地區之投資公司)
- (3). 其他方式

註2：本期認列投資損益欄中：

- (1)若屬籌備中，尚無投資損益者，應予註明
- (2)投資損益認列基礎分為下列三種，應予註明
 - A. 經與中華民國會計師事務所所有合作關係之國際性會計師事務所查核簽證之財務報告
 - B. 經台灣母公司簽證會計師查核簽證之財務報告
 - C. 其他。

註3：本表相關數字應以新臺幣列示。

六、公司及其關係企業最近年度及截至年報刊印日止，發生財務週轉困難情事並列明其對公司財務狀況影響：無。

柒、財務狀況及財務績效之檢討分析與風險事項

一、財務狀況

(一) 最近兩年度之財務狀況比較分析表：

單位：新台幣仟元

| 項目 | 年度 | 104 年 | 103 年 | 差 異 | |
|--------------------|----|-----------|-----------|-----------|---------|
| | | | | 金額 | % |
| 流動資產 | | 2,286,128 | 1,930,545 | 355,583 | 18.42 |
| 以成本衡量之金融資產 -非流動 | | 923 | 923 | 0 | 0.00 |
| 不動產、廠房及設備 | | 504,890 | 346,937 | 157,953 | 45.53 |
| 無形資產 | | 141,829 | 143,060 | (1,231) | (0.86) |
| 其他資產 | | 56,767 | 173,785 | (117,018) | (67.33) |
| 資產總額 | | 2,990,537 | 2,595,250 | 395,287 | 15.23 |
| 流動負債 | | 998,872 | 767,854 | 231,018 | 30.09 |
| 非流動負債 | | 253,451 | 227,354 | 26,097 | 11.48 |
| 負債總額 | | 1,252,323 | 995,208 | 257,115 | 25.84 |
| 股 本 | | 790,310 | 783,603 | 6,707 | 0.86 |
| 資本公積 | | 143,033 | 128,062 | 14,971 | 11.69 |
| 保留盈餘 | | 730,035 | 629,592 | 100,443 | 15.95 |
| 其他權益 | | 29,689 | 20,270 | 9,419 | 46.47 |
| 非控制權益 | | 45,147 | 38,515 | 6,632 | 17.22 |
| 權益總額 | | 1,738,214 | 1,600,042 | 138,172 | 8.64 |

增減比例超過20%之變動分析：

1. 不動產、廠房及設備：主要係預付設備款轉列設備所致。
2. 其他資產：主要係預付設備款減少所致。
3. 流動負債及負債總額：主要是應付帳款增加所致。
4. 其他權益：主要係匯率變動產生國外營運機構財務報表換算之兌換差額增加所致。

(二) 財務狀況變動影響：對財務狀況無顯著影響。

(三) 未來因應計畫：不適用。

二、財務績效

(一) 最近兩年度財務績效比較分析

單位：新台幣仟元

| 項目 | 年度 | | 增(減)金額 | 變動比例% |
|----------|-----------|-----------|---------|-------|
| | 104 年度 | 103 年度 | | |
| 營業收入 | 4,790,899 | 4,368,921 | 421,978 | 9.66 |
| 營業成本 | 3,084,184 | 2,841,492 | 242,692 | 8.54 |
| 營業毛利 | 1,706,715 | 1,527,429 | 179,286 | 11.74 |
| 營業費用 | 1,166,907 | 1,048,739 | 118,168 | 11.27 |
| 營業利益 | 539,808 | 478,690 | 61,118 | 12.77 |
| 營業外收入及支出 | 34,685 | 33,907 | 778 | 2.29 |
| 稅前淨利 | 574,493 | 512,597 | 61,896 | 12.07 |
| 所得稅費用 | 133,987 | 126,901 | 7,086 | 5.58 |
| 本期淨利 | 440,506 | 385,696 | 54,810 | 14.21 |

增減比例變動分析說明：

1. 營業利益增加：主要係因本期嵌入式板卡暨系統產品及乙太網路產品之營業收入較上期成長所致。
2. 本期淨利增加：主要係營業利益增加所致。

(二) 預期未來一年度銷售數量及其依據，對公司未來財務業務之影響及因應計劃：

請參照「致股東報告書」。

三、現金流量

(一) 104 年度現金流量變動情形

單位：新台幣仟元

| 年初現金及約當現金餘額 ① | 全年來自營業活動淨現金及約當現金流量 ② | 全年現金及約當現金流出量 ③ | 匯率變動對現金及約當現金之影響 ④ | 現金及約當現金剩餘(不足)數額 ①+②-③+④ | 現金及約當現金不足額之補救措施 | |
|------------------|-------------------------|-------------------|----------------------|----------------------------|-----------------|------|
| | | | | | 投資計畫 | 籌資計畫 |
| \$377,502 | \$ 572,846 | \$369,771 | \$ (21,571) | \$559,006 | - | - |

1. 營業活動之現金流入\$572,846 仟元：主要係銷售貨物及勞務所產生之現金流入。
2. 投資活動之現金流出\$75,099 仟元：主要係購置設備之現金流出。
3. 籌資活動之現金流出\$294,672 仟元：主要係發放現金股利之現金流出。

(二) 流動性不足之改善計畫：無現金不足額之情形。

(三) 未來一年現金流動性分析：不適用。

四、最近年度重大資本支出對財務業務之影響

無此事項。

五、最近年度轉投資政策、獲利或虧損之主要原因、改善計畫及未來一年投資計畫

本集團轉投資係以長期策略性投資，並以取得控制權為主，除對合併子公司之採用權益法長期投資外，本集團104年度並未發生集團外轉投資之收益或損失。未來本集團轉投資政策不變，仍將以與本業相關之業務發展及長期策略性投資為主，審慎評估投資計劃。

六、最近年度及截至年報刊印日止風險事項分析及評估

(一) 利率、匯率變動、通貨膨脹情形對公司損益之影響及未來因應措施：

本集團各公司財務體質健全、自有資金充足，資金規劃以保守穩健為原則，首重安全與流動性，資金成本提高之風險有限。

單位：新台幣仟元

| 分析項目 | 104 年度 | | |
|--------------------|--------|---------|--------|
| | 利息收入 | 利息費用 | 兌換利益淨額 |
| 利息收入/(利息費用)/兌換利益淨額 | 2,206 | (3,733) | 23,203 |
| 占營業收入比例(%) | 0.05 | (0.08) | 0.48 |

由於所占各項比率均不高，故利率、匯率、通貨膨脹情形對集團營收及獲利之影響程度不大。本集團營運所需資金以自有資金為主，銀行借款為輔，104 年底借款總金額為\$145,376 仟元，占資產總額\$2,990,537 仟元之 4.86%，故利率之變動對本集團獲利之影響程度有限。惟本集團基於穩健仍對擬定下列具體措施：

- 1.每日蒐集利率變動資訊，以適時採取適當之因應措施。
- 2.若利率走低，則適時調整舉借利率較低借款以償還利率較高之借款，如利率走高，可能侵蝕本集團整體獲利時，將評估以現金增資或發行可轉換公司債方式來取得所需之資金，以降低對銀行借款之依存度，分散利率變動之風險。

本集團產品之主要銷售地區為歐洲、美洲及亞洲等海外市場，而產品主要之零組件大部分係購自台灣廠商，僅部分原物料如 IC、電源供應器及特殊用途之面板等係向國外採購，故外購比率並不高。而外銷交易主要係以美元及歐元計價，在扣除購料之少許美元或歐元需求後，呈現美元或歐元之淨外幣部位，因此匯率變動對本集團之獲利有一定程度之影響。而本集團針對持有外幣部位可能產生之匯兌風險採取如下之因應措施：

- (1) 由財務單位依據國際間政經情勢發展、與金融機構保持聯繫並蒐集即時匯率資訊，以充分掌握匯率變動趨勢。
- (2) 採自然避險方式，藉由應收、應付外幣項目沖抵，預估匯率未來走勢維持適當外匯部位以因應未來外幣付款需求外，適時結售外幣淨部位，以降低匯率變動對公司之影響。
- (3) 以避險而非投資交易為原則，與往來金融機構簽訂遠期外匯合約，以規避匯率變動風險。

由於近年來全球經濟景氣成長仍處於遲緩階段，通貨膨脹之情形對本集團尚無明顯影響。

- (二) 從事高風險、高槓桿投資、資金貸與他人、背書保證及衍生性商品交易之政策、獲利或虧損之主要原因及未來因應措施：

本集團並未從事高風險、高槓桿投資、衍生性商品交易、資金貸與他人及為他人背書保證之情事。未來如從事衍生性商品交易則以避險而非投資交易為原則，以規避匯率變動風險。

(三) 未來研發計畫及預計投入之研發費用：

1. 本集團因應未來產品發展需求，規劃 105 年度研發計畫說明如下：

1-1. 嵌入式板卡及系統事業群：

(1) 嵌入式平台及工業電腦產品企劃處 (EPIC, Embedded Platforms & Industrial Computers 產品線)

- A. 持續開發及提供最新技術平台之嵌入式板卡，以符合多樣應用領域客戶之需求。尤其高密度超小型板卡在應用於嵌入式系統相關領域，其具有高效能、微型化tension, intelligent and green產品。同時更具有寬溫、超低功耗、smart and remote managed的特點，特別受到歡迎，也讓艾訊持續保持該領域的領先地位。
- B. 提升板卡的定位，從單一硬體平台提升到platform solution的提供，強調於客製化的設計能力及解決方案提供。
- C. 提升工業電腦應用技術及整合方案，以滿足未來工業4.0的設備需求。

(2) 智能嵌入式系統及解決方案產品企劃處 (IESS, Intelligent Embedded Systems & Solutions 產品線)

- A. 嵌入式系統持續朝向堅固耐用(Strong harden 強固型)戶外應用產品發展。加強嵌入式操作系統的整合應用，開發寬溫、耐震、防塵、防水、無風扇等高規格系統產品。廣泛應用於工廠自動化、安全監控、軌道交通、綠能產業與智能電網等垂直應用市場。
- B. 觸控式平板電腦持續開發適合各式應用如醫療用、POS、KIOSK、車用、設備用人機介面之相關觸控式平板電腦，以及導入寬螢幕、多點觸控、寬溫、全防水等領先技術。
- C. 將系統解決方案提升到應用市場的完整solution，專注於IIoT及工業4.0的未來市場發展，更專精於特定應用市場的技術及解決方案。
- D. 因應各種特定領域的需求，艾訊投入相當人力及財力，並取得多項特殊安規認證，使產品在特殊領域的應用取得客戶更大的保證與信任。

1-2. 設計及製造服務事業群：

(1) ODM及網路資安產品處 (OCC, ODM & Cloud Computing 產品線)

A. ODM客戶參考板 (Customer Reference Board, CRB)

隨著技術快速的進展，客戶在尋求客製ODM方案時，預算及時間壓力大為增加，因此ODM部門自104年度起策略性投入研發資源，進行CRB的開發，藉由早期投入於新平台的研發，能有效的降低客戶進行ODM專案

的門檻，加快產品上市速度104年度開始進行Intel Skylake平台的CRB研發。

B. 網路安全應用與儲存設備平台（NA，Network Appliance產品線）

針對中小型企業資訊安全市場，已開發完成Intel Skylake/Braswell/Marvell ARMADA 370網路安全應用平台，並提供千兆(1 Gbps)及萬兆(10 Gbps)網路模塊，導入DPDK Technology以提升封包處理效能、QuickAssist Technology封包加速技術、VT-x 虛擬化技術、嚴密的容餘機制及相關的系統開發套件。

針對大型企業資訊安全市場，也積極開發高階伺服器等級Intel Haswell-EP網路安全應用平台。各產品可廣泛適用於頻寬加速器、入侵偵測系統(IDS)/ 入侵防護系統(IPS)、防火牆(Firewall)、APT防護、統一威脅管理系統(UTM)及路由器(router) 等相關應用。此產品線並將於105年展開新一代Intel Atom Deverton/Apollo Lake低功耗平台及Intel Purley-EP高效能平台的開發。

104年度並開始投入智能平台管理介面(Intelligent Platform Management Interface, IPMI)的導入，第一個專案預計在105年度初完成。

(2) 博弈產品處（GAM，Gaming產品線）

博弈專用板卡與準系統

隨著全球景氣復甦，博弈與娛樂產值隨著景氣走高，且各國陸續開放博弈牌照，使得博弈產業成長加速。目前研發博弈專用 EGM 板卡與後台管理準系統，並整合硬體與軟體之專業技術，提供客戶完整與可靠的解決方案，根據客戶需求，開發高階影像混合器(Video Mixer scaler switcher)。博弈專用EGM板卡與後台管理準系統非常適用於Video Slot、Video Poker等應用。

除了以Intel x86平台為產品研發主力之外，也開始研發ARM Based 博弈專用EGM板卡，並已取得突破性的研發成果。

1-3. 軟體及解決方案處：

因應公司規劃的發展策略，加強布局在工廠自動化、安全監控、軌道交通、綠能產業與智能電網等各個垂直應用市場，軟體及解決方案處著重於發展適用於支援相關專業領域的通訊介面，通訊協定與系統平台，並結合Big Data、IIoT與Predictive Maintenance的潮流，讓艾訊除了在既有工業電腦與網路安全應用方面，持續提供具優勢的應用平台外，更期望能在現場總線應用領域中，發展出另一個成長引擎。

1-4. 乙太網路：

(1) 第三層乙太網路交換器系列

由於工業物聯網(IIOT)時代的來臨且乙太網路已成為有線通訊的主流技術，所有的物聯網資料最終都必須透過有線網路作傳輸到目的地，因為在同一個區域參與通訊的主機數量成等比級數的增加，且必須覆蓋各種不同的應用，例如某一地區的交通監控網路，目前可能只有路況攝影及 VoIP 緊急聯絡電話功能，未來可能還要整合交通號誌控制、交通訊息提供、自動測速照相甚至車聯網通訊等，因此 VLAN (虛擬區域網路) 的應用會更普遍並符合多樣化的需求，而 VLAN 與 VLAN 之間的高速通訊則要依靠第三層乙太網路交換器來進行，工業物聯網的普及，將會帶動第三層交換器的需求。本公司今年仍將持續第三層交換器的研發工作，並依計劃於年底前完成首款寬溫度運作的工業級機架式第三層交換器的量產，此交換器支援主要的動態路由協定含 RIP 及 OSPF 外，並支援 Gigabit 高速傳輸、鏈路備援、10G 埠及可備援電源模組等高階管理型產品主要功能，並符合 IEC61850-3 電廠規格要求，以符合工廠自動化、軌道交通、安全監控、與電能產業等應用市場。

(2) 第二層乙太網路交換器系列

去年完成第一款全 Gigabit 埠 PoE 導軌型乙太網路交換器 EX78900，近期更將完成導軌型的 EX73900 及機架式的 EX77900。產品開發以目前的產品平台持續發展更多產品組合如不同的 SC/ST 光模組，增強 G.8032 鏈路備援功能，並依業務需求提供初級三層交換的功能 (固定路由及 RIP 路由)，可望於年底前完成 Gigabit 產品線的佈局。

(3) 軌道車輛乙太網路交換器系列

軌道車輛使用的乙太網路交換器必須採用與現代多數軌道車輛相同的 110 伏特直流電源，且符合 EN50155 寬溫、耐震、防電磁干擾等標準，網路接頭採用 M12 工業等級網路接頭，並且常需要有 IP67 防塵防水的要求，未來除了可以提供軌道交通使用，更可提供物聯網在重要網路的建置使用。

2. 目前研發進度：

各項產品開發均由研發單位負責技術研究開發與產品設計，並依開發時程進行開發中，各個產品的開發進度皆由專人於集團 PMC 管理平台控管。

3. 預計投入之研發費用：

本集團 105 年度預計投入之研發費用約新台幣 493,089 仟元，支出規劃如下：

| 項目 | 計畫內容與規劃 | 預計投入研發費用(仟元) | 完成量產時間 | 未來研發得以成功之主要影響因素 |
|------------|--|--------------|---------------|---|
| 嵌入式板卡及系統模組 | 配合 Intel®微處理器晶片廠商，每一年度的新產品發表時程，及時推出相對應的各類產品；105 年度主要為 Intel®Skylake Intel® ApolloLake 架構新產品。提供更多的 I/O 解決方案，滿足不同應用市場的技术需求。 | 79,059 | 105.01~105.12 | 單板電腦開發是公司的基礎，技術上沒有困難，最重要還是在研發時效上，透過公司的專案管理系統，得以有效管理。工業應用 I/O 的技術太廣泛，需要長期的規劃及開發。 |
| 工業應用電腦 | 配合 Intel®每一年度的新產品發表時程，及時推出相對應的各類產品。整合其他廠商的產品，提供 SI 整體的整合方案。 | 27,199 | 105.01~105.12 | 工業用主板及長卡技術上比較沒有困難，最重要在於研發時效上，透過公司的專案管理系統，得以有效管理。整合其他廠商產品時所需的跨領域知識。 |
| 觸控式工業平板電腦 | 配合 Intel®每一年度的新產品發表時程，及時推出相對應的各類產品。整合其他廠商的產品，提供 SI 整體的整合方案。 | 48,707 | 105.01~105.12 | 工業用主板及長卡技術上比較沒有困難，最重要在於研發時效上，透過公司的專案管理系統，得以有效管理。整合其他廠商產品時所需的跨領域知識。 |
| 嵌入式產業電腦 | 支援 Intel®最新處理器，支援更寬溫的應用及更多型態的 IO Port。 設計一套新的模組化架構的嵌入式電腦系統，強調寬溫、彈性的 IO 模組化支援能力、CPU controller 與 IO 模組可依不同的市場運用進行快速彈性調整。 | 32,972 | 105.01~105.12 | 系統體積要求越來越小，彈性與複雜的 I/O 擴充與工作環境溫度需求越來越高，是比較有挑戰的部分。 |
| 智能應用電腦 | 強固型的嵌入式系統，應用於重工業及工業防火牆，滿足現金 IIoT 的應用領域。 針對特定應用市場，提供不同的應用平台及解決方案，目前鎖定船舶。 延續既有的產品規劃，繼續發展下一代的車用及強固型電腦設計，強調於更 | 37,753 | 105.01~105.12 | 無風扇，全防水及高溫環境使用的系統設計並支援 PoE，為關鍵之技術。 IIoT 所需的產業資訊及技術需求，強化與應用客戶的技術及市場互動。 |

| 項目 | 計畫內容與規劃 | 預計投入研發費用(仟元) | 完成量產時間 | 未來研發得以成功之主要影響因素 |
|----------------|---|--------------|---------------|--|
| | 寬溫及全防水的應用，並支援更多種的工業標準介面及 protocol。 | | | |
| ODM 客戶參考板 | ODM CRB 有 Intel Skylake/Apollo Lake/Broadwell DE 平台的開發。 | 35,701 | 105.01~105.10 | ODM CRB 的投資，能有效降低客戶決策門檻，強化為客戶客製的時效。 |
| 網路安全應用與儲存設備平台 | 網路安全應用平台 Intel® Atom Deverton 及 Apollo Lake 已於年底開始開發，並持續完成 IPMI 平台軟硬體體的導入，預計在 105 年第三季完成。 | 26,483 | 105.01~105.09 | 網路安全設備需要的是及時的防護，設備的更新速度相對來說也需要更快。產品開發速度將是決定產品成功與否的重要關鍵。 |
| 博弈專用系統產品 | 新一代 AMD 與 Intel 博弈專用系統平台產品將於第一與二季完成，義大利市場專用產品將於第二季完成開發。另外 PTS 新一代產品預計於第三季可以進入量產階段。 | 45,321 | 105.03~105.09 | 將於第二、三季提供客戶測試、認證與最後階段之承認作業，待客戶完成全部流程後，即可完成開發階段，並投入量產。客戶測試與承認時效之作業時間為影響投入量產時點。 |
| 嵌入式工業現場總線協定閘道器 | 以 RISC SoC 方案為基礎，結合有線與無線網路通訊技術與廣泛使用於工業現場總線的通訊協定，開發出兼具價值/價格與彈性的總線閘道器平台。 | 4,420 | 105.01~105.12 | <ol style="list-style-type: none"> 1. 必須成功結合既有 industrial fieldbus protocols，並能為客戶提供客製或強化既有 protocol 的能力。 2. 強化垂直領域的 domain know-how。 3. 結合公司其他既有產品，並與雲端服務與設備健檢應用結合，發展出類似 turn-key 的解決方案，方能快速導入市場並獲得成功。 |
| 嵌入式工業現場總線路由器 | 以 RISC SoC 方案為基礎，強調多重有線，無線網路通訊與硬體安全技術，並結合廣泛使用於工業現場總線的通訊協定，開發出兼具價值/價格與適用性的總線路由器平台。 | 3,780 | 105.01~105.12 | <ol style="list-style-type: none"> 1. 必須成功結合既有 industrial fieldbus protocols，並能為客戶提供客製或強化既有 protocol 的能力。 2. 強化垂直領域的 domain know-how。 |

| 項目 | 計畫內容與規劃 | 預計投入研發費用(仟元) | 完成量產時間 | 未來研發得以成功之主要影響因素 |
|-------------------------|---|--------------|-------------------|--|
| | | | | 3. 結合公司其他既有產品，並與雲端服務與設備健檢應用結合，發展出類似 turn-key 的解決方案，方能快速導入市場並獲得成功。 |
| 嵌入式 博弈專用 控制系統 | 以 RISC SoC 方案為基礎，結合博弈應用專屬的通訊與周邊設備協定，提供適合博弈垂直市場之 Player Tracking Solution。 | 3,150 | 105.01~ 105.12 | 1. 博弈市場屬於較封閉領域，專業的技術資料不容易獲得。這部分，需要和客戶保持密切溝通與合作，方能獲得。 2. 系統開發完成後，需要和客人長期配合進行測試，並隨時完成市場不同的需求進行快速變更產品設計。所以，快速吸收市場資訊，掌握市場脈動與變更設計的能力，是產品是否成功的重大因素。 |
| 工業級 第三層 交換器 | 工業級第三層交換器，支援 RIP/OSPF 等主要路由協定並提供全線速 Gigabit 三層交換速率。 | 44,563 | 105.01~ 106.06 | 採用全新的軟體平台及通訊協定，如何快速有效的進行軟硬整合讓產品能夠穩定運作無隱藏性問題是很重要的。 |
| 工業級 10G 高速 交換器 | 支援 10G 埠的工業級管理型交換器，符合 IEC61850-3 寬溫、耐震、防爆及無風扇等應用規格。 | 24,281 | 104.07~ 105.06 | 10G 埠在电路板的線路佈局及最終的訊號測試非常重要，尤其在高靜電及電磁干擾的環境運作不允許有封包傳送失誤。 |
| 賽博安 全高速 交換器 | 支援最新 802.1AE MACSec 功能，提供有線傳輸點對點認證及加密，確保重要物聯網應用的網路安全。 | 17,054 | 105.03~ 105.12 | 802.1AE MACSec 需要搭配 IEEE802.1X-2010 軟體，軟體部份可能需要外部授權或技術合作。 |

| 項目 | 計畫內容與規劃 | 預計投入研發費用(仟元) | 完成量產時間 | 未來研發得以成功之主要影響因素 |
|-------------------|--|--------------|---------------|--|
| 現有工業管理型交換器更新 | CPU 庫存僅剩三年，因此今年開始進行現有工業管理型交換器的更新計劃已刻不容緩，計劃由 EX71/EX61/EX78 系列產品開始進行。 | 29,908 | 105.03~105.12 | 新 CPU BCM53003 需要採用新交換器 IC 以支援 IPv6，軟體整合投入較大，目前正在進行中。 |
| 軌道車輛用供電交換器 | M12 接頭，符合 EN50155 軌道車輛標準，寬溫、耐震、防塵及無風扇的 PoE 供電交換器。 | 17,825 | 105.01~105.12 | 軌道車輛交換器需符合 IEC61375-2-5 等規範，軟體投入相對較大如 TTDP 及固定三層交換等，此部份目前都必須由內部自行開發。 |
| 軟體自動測試驗證系統 | 與交大網路測試中心合作開發軟體自動測試驗證系統，可有效縮短軟體測試時間，提升軟體設計品質。 | 6,000 | 104.07~105.08 | 測試計劃的擴充及產品的韌體設計必須配合並可提升研發單位與外部單位的協同開發的能力。 |
| UPS4PoE | 工業級管理型 PoE 專用 UPS 系統，包含控制器及採用磷酸鋰鐵電池蕊的電池模組確保可寬溫度 -40~75°C 運作。 | 8,912 | 105.02~105.12 | 網路備援專利的申請及 UPS 針對電池在寬溫度運作的充放電能力研究。 |
| 總額：新台幣 493,089 仟元 | | | | |

4. 未來影響研發成功之主要因素

研發人力/能力、研發專案管理及研發技術創新，無異是產品成功與否的最主要關鍵因素，近年來軟、硬體研究開發能力的重要性更是與日俱增，本集團除利用一般招募管道外，自民國 95 年起，每年均申請引進國防替代役的碩士級研發人才，並且增加軟體研發人力比率，以利產品增值與差異化，進而深耕特定垂直產業，提升競爭力。集團內部並有制度化的研發人員專業養成訓練計畫，提升人員設計能力。除人才引進外，也投注資源在產品開發協同作業管理系統，利用 PMC 管理平台，進行紀錄及管控，以精進研發品質與效率。

技術的創新更是增加產品競爭力及成功達成銷售目標的必要因數，集團會透過年度的 ABP 計畫，訂定新技術開發計畫，以期達到增加產品亮點的目標。

105 年度，成立了技術研發處，專精於未來公司長期發展所需的技術研究與開發，未來三年先鎖定與 IIoT 與工業 4.0 有關的技術研發。

(四) 國內外重要政策及法律變動對公司財務業務之影響及因應措施：

目前對財務業務有關之重要法令變動說明如下：

依金融監督管理委員會（以下簡稱金管會）民國103年4月3日金管證審字第1030010325號令，上市、上櫃及興櫃公司應自民國104年起全面採用經金管會認可並發布生效之2013年版國際財務報導準則（不包含國際財務報導準則第9號「金融工具」）及民國104年起適用之證券發行人財務報告編製準則（以下統稱「2013年版IFRSs」）編製財務報告，經評估相關新發布、修正及修訂之準則及解釋後本集團認為除下列各項外，適用2013年版IFRSs將不致對本集團造成重大變動。

1. 國際會計準則第19號「員工福利」

本集團將依該準則增加確定福利計畫之揭露規定。

2. 國際會計準則第1號「財務報表之表達」

該準則修正其他綜合損益之表達方式，將列示於其他綜合損益之項目依性質分類為「後續不重分類至損益」及「後續將重分類至損益」兩類別。該修正同時規定以稅前金額列示之其他綜合損益項目，其相關稅額應隨前述兩類別予以單獨列示。本集團將依該準則改變綜合損益表之表達方式。

3. 國際財務報導準則第12號「對其他個體之權益之揭露」

該準則整合各號準則對企業所持有子公司、聯合協議、關聯企業及未納入合併報表之結構型個體之權益之揭露規定，並要求揭露相關資訊。本集團將依該準則增加有關重大非控制權益及所屬子公司相關資訊之揭露。

國際會計準則理事會已發布但尚未納入金管會認可2013年版IFRSs之新發布、修正及修訂之準則及解釋，本集團現正持續評估上述準則及解釋對本集團財務狀況與經營結果之影響，相關影響待評估完成時予以揭露。

(五) 科技改變及產業變化對公司財務業務之影響及因應措施

工業電腦廠商一致看好新一波產業成長動能在物聯網與工業4.0相關應用，掌握技術利基、應用市場利基、走向垂直應用產業的經營策略利基。

本集團將藉全球經銷網與深耕專案，彙集顧客需求與市場動向資訊，以快速提供能滿足客戶產品規格。於財務運作上，更針對產業之特性，加強現金流量管理，分散經營風險。

(六) 企業形象改變對企業危機管理之影響及因應措施

自創立以來，即積極強化集團內部之經營管理，並持續提升產品品質管理之能力，為健全公司治理及加強董事會相關職能，本公司已依證券交易法第十四條

之二規定設置三位獨立董事，於 100 年 8 月成立薪資報酬委員會，協助董事會執行薪酬管理機能，且於 104 年 6 月設置審計委員會。近年開始參與「企業社會公益及企業志工推動協助方案」，協助企業發揮企業社會責任，將公益行動結合企業核心價值與企業營運做創新整合，推動企業志工服務善良文化，讓企業志工成為建構良好公民環境的重要資源，共同為關懷社會及改變世界盡一份心力。最近年度及截至公開說明書刊印日止，本集團之企業形象並無發生重大改變，市場上亦無任何不利公司企業形象之相關報導。

(七) 進行併購之預期效益、可能風險及因應措施：無。

(八) 擴充廠房之預期效益、可能風險及因應措施：無。

(九) 進貨或銷貨集中所面臨之風險及因應措施：

1. 進貨集中所面臨之風險及因應措施

本集團產品之主要原料可分為半導體IC類、印刷電路板類、液晶面板、電源供應器與IPC產品(包括單板電腦及工業電腦機箱)，由於原料種類繁多，加上主要原料國內之電子零組件供應廠商眾多，產品替代性高，且未曾發生斷貨情事，故尚無進貨集中風險之虞。

2. 銷貨集中所面臨之風險及因應措施

本集團並未發生對單一銷貨客戶之銷貨比重達15%以上之情事。故無因銷貨集中所面臨風險之疑慮。

(十) 董事、監察人或持股超過百分之十之大股東，股權之大量移轉或更換對公司之影響、風險及因應措施：無。

(十一) 經營權之改變對公司之影響、風險及因應措施：無。

(十二) 訴訟或非訟事件，應列明公司及公司董事、監察人、總經理、實質負責人、持股比例超過百分之十之大股東及從屬公司已判決確定或尚在繫屬中之重大訴訟、非訟或行政爭訟事件，其結果可能對股東權益或證券價格有重大影響者，應揭露其系爭事實、標的金額、訴訟開始日期、主要涉訟當事人及截至年報刊印日止之處理情形：

本集團截至年報刊印日止，並無其他已判決確定或尚在繫屬中之重大訴訟、非訟或行政爭訟事件，其結果可能對股東權益或證券價格有重大影響者。

(十三) 其他重要風險及因應措施：無。

七、其他重要事項：無。

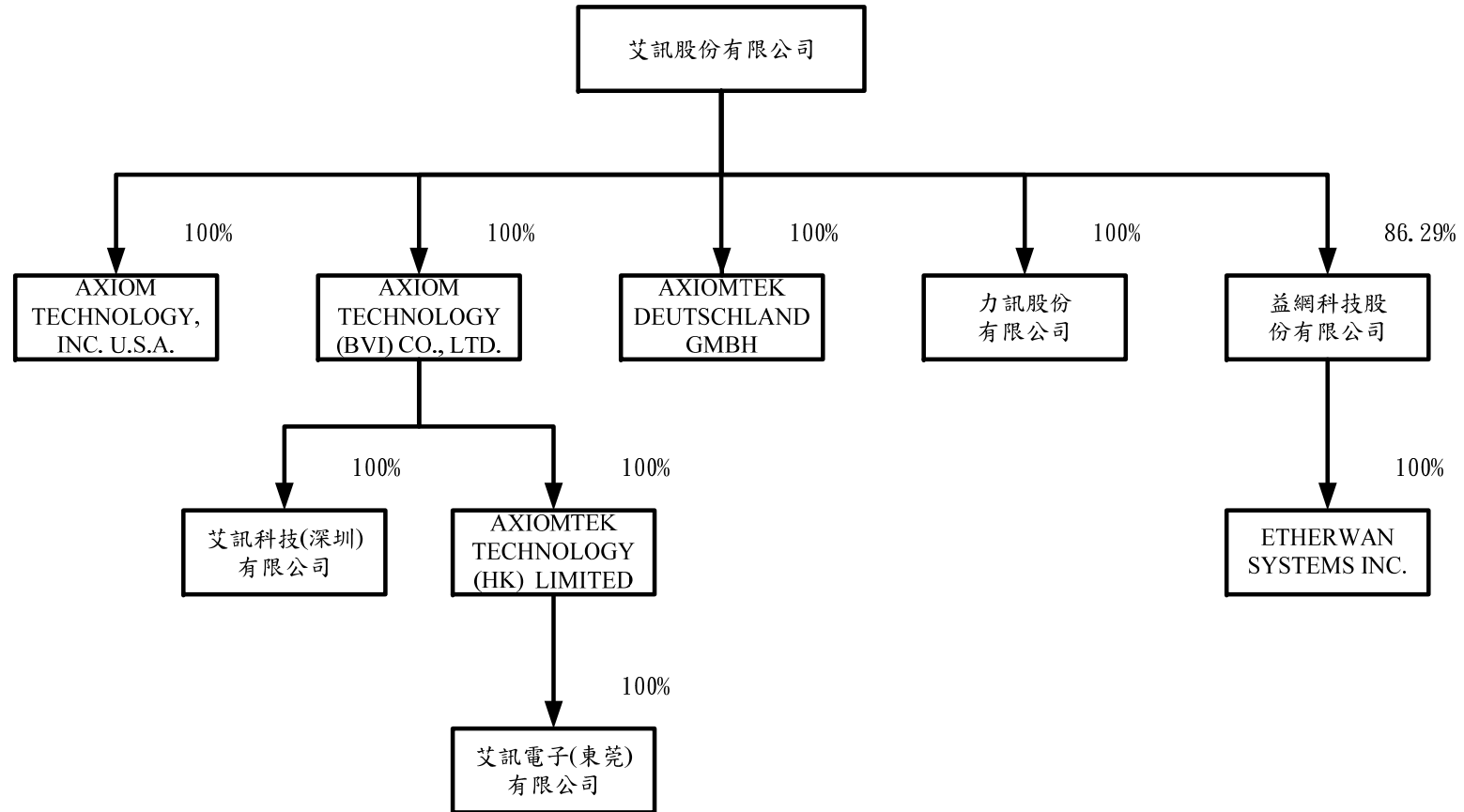
捌、特別記載事項

一、關係企業相關資料

(一) 關係企業合併營業報告書

1. 關係企業概況

(1) 關係企業組織圖



(2) 關係企業基本資料

單位：新台幣仟元

| 企業名稱 | 設立日期 | 地 址 | 實收資本額 | 主要營業或生產項目 |
|--|---------|---------|----------|-----------------------------|
| AXIOM TECHNOLOGY, INC. U.S.A. (AXUS) | 1994.04 | 美國 | \$10,856 | 工業用電腦及嵌入式單板主機板買賣及售後服務 |
| AXIOMTEK DEUTSCHLAND GMBH (AXGM) | 1999.04 | 德國 | 19,941 | 工業用電腦及嵌入式單板主機板買賣及售後服務 |
| 益網科技股份有限公司 (益網) | 1997.02 | 新北市 汐止區 | 120,568 | 工業用乙太網路及串口伺服器設計、製造及銷售 |
| ETHERWAN SYSTEMS INC. (EWUS) | 1997.02 | 美國 | 31,953 | 工業用乙太網路及串口伺服器買賣及售後服務 |
| AXIOM TECHNOLOGY (BVI) CO., LTD. (AXBVI) | 1997.07 | 英屬維京群島 | 82,749 | 控股公司 |
| 艾訊科技(深圳)有限公司 (艾訊深圳) | 2004.09 | 大陸 深圳 | 47,943 | 工業用電腦及嵌入式單板主機板買賣及售後服務 |
| 力訊股份有限公司 (力訊) | 2007.06 | 新北市 新店區 | 20,000 | 工業用平板電腦及顯示器、數位看板廣告機設計、製造及銷售 |
| AXIOMTEK TECHNOLOGY (HK) LIMITED (AXHK) | 2008.03 | 香港 | 32,363 | 控股公司 |
| 艾訊電子(東莞)有限公司 (艾訊東莞) | 2008.10 | 大陸 東莞 | 32,331 | 工業用電腦及嵌入式單板主機板之製造、買賣及售後服務 |

(3) 依公司法第369-3條推定為有控制與從屬關係者：無此事項。

(4) 整體關係企業經營業務所涵蓋之行業

- A. 工業用電腦及週邊產品、嵌入式單板主機板之設計、製造及銷售。
- B. 工業用乙太網路及串口伺服器之設計、製造及銷售。
- C. 工業用平板電腦及顯示器、自動化量測、控制介面卡之設計、製造及銷售。
- D. 相關產業應用電腦及電子零組件之買賣及進出口貿易等業務。
- E. 控股公司。
- F. 各關係企業間所經營業務互有關聯，其往來分工情形：

本公司所研發製造之產品經由 AXUS、AXGM 及艾訊深圳等子公司進行國際市場銷售。

(5) 各關係企業董事、監察人及總經理資料

單位：外幣元、股、%

| 企業名稱 | 職稱 (註1) | 姓名或代表人 | 持有股份 | |
|----------------------------------|------------|------------------------|---------------------|---------|
| | | | 股數 | 持股比例(%) |
| AXIOM TECHNOLOGY, INC. U.S.A. | 董事 | 艾訊(股)公司代表人：許錦娟 | 23,418 | 100.00 |
| AXIOMTEK DEUTSCHLAND GMBH | 董事長 | 艾訊(股)公司代表人：楊裕德 | EUR 500,000(註2) | 100.00 |
| AXIOM TECHNOLOGY (BVI) CO., LTD. | 董事長 | 艾訊(股)公司代表人：楊裕德 | 26,058 | 100.00 |
| 益網科技股份有限公司 | 董事長 | 艾訊(股)公司代表人：楊裕德 | 10,403,703 | 86.29 |
| | 董事 | 艾訊(股)公司代表人： 楊裕德、許錦娟 | | |
| | 監察人 | 艾訊(股)公司代表人：張俊欽 | | |
| 力訊股份有限公司 | 董事長 | 艾訊(股)公司代表人：楊裕德 | 2,000,000 | 100.00 |
| | 董事 | 艾訊(股)公司代表人： 曾永明、許錦娟 | | |
| | 監察人 | 艾訊(股)公司代表人：吳偉熊 | | |
| AXIOMTEK TECHNOLOGY (HK) LIMITED | 董事 | 艾訊(股)公司代表人：楊裕德 | 1,001,000 | 100.00 |
| ETHERWAN SYSTEMS INC. | 董事 | 楊明超 | 4,194,000 | 100.00 |
| 艾訊科技(深圳)有限公司 | 董事 | 季偉立 | HKD 11,830,000 (註2) | 100.00 |
| 艾訊電子(東莞)有限公司 | 董事 | 劉瑞濱 | CNY 6,827,940 (註2) | 100.00 |

註1：關係企業如為國外企業者列其職位相當者。

註2：係有限公司。

2. 各關係企業營運概況

單位：新台幣仟元(除特別註明者外)

| 企業名稱 | 資本額 | 資產總額 | 負債總額 | 淨 值 | 營業收入 | 營業利益 | 本期 稅後淨利 | 每股稅後 盈餘(元) |
|-------------------------------------|---------|---------|---------|---------|-----------|---------|------------|---------------|
| AXIOM TECHNOLOGY, INC. U.S.A. | 10,856 | 833,995 | 438,093 | 395,902 | 2,078,973 | 57,090 | 35,514 | 1,516.54 |
| AXIOMTEK DEUTSCHLAND GMBH | 19,941 | 150,920 | 36,914 | 114,006 | 434,124 | 24,888 | 14,558 | (註) |
| AXIOM TECHNOLOGY (BVI) CO., LTD. | 82,749 | 28,992 | - | 28,992 | - | (31) | (4,941) | (189.63) |
| 益網科技股份有限公司 | 120,568 | 536,303 | 206,974 | 329,329 | 798,850 | 121,056 | 119,667 | 9.93 |
| 力訊股份有限公司 | 20,000 | 26,948 | 6,132 | 20,816 | 26,232 | (4,926) | (4,240) | (2.12) |
| AXIOMTEK TECHNOLOGY (HK) LIMITED | 32,363 | 15,914 | 58 | 15,856 | - | - | (1,401) | (1.40) |
| ETHERWAN SYSTEMS INC. | 31,953 | 335,226 | 179,466 | 155,760 | 739,518 | 27,232 | 16,009 | 3.82 |
| 艾訊科技(深圳)有限公司 | 47,943 | 74,663 | 61,734 | 12,929 | 129,964 | (3,580) | (3,517) | (註) |
| 艾訊電子(東莞)有限公司 | 32,331 | 22,594 | 6,694 | 15,900 | 34,188 | (5,477) | (1,402) | (註) |

註：有限公司未發行股票，故不適用。

(二) 關係企業合併財務報表

本公司民國104年度（自民國104年1月1日至12月31日止）依「關係企業合併營業報告書關係企業合併財務報表及關係報告書編製準則」應納入編製關係企業合併財務報表之公司與依國際財務報導準則第十號應納入編製母子公司合併財務報表之公司均相同，且關係企業合併財務報表所應揭露相關資訊於前揭母子公司合併財務報表中均已揭露，爰不再另行編製關係企業合併財務報表。

(三) 關係報告書：未有需編製關係報告書之情事。

二、最近年度及截至年報刊印日止，私募有價證券辦理情形
無此情形。

三、最近年度及截至年報刊印日止子公司持有或處分本公司股票情形
無此情形。

四、其他必要補充說明事項
無此情形。

五、最近年度及截至年報刊印日止，如發生證券交易法第三十六條第三項第二款所定對股東權益或證券價格有重大影響之事項
無此情形。



艾訊股份有限公司

董事長 楊裕德